



Bringing
comfort
to life

Osavuosisikatsaus tammi–syyskuu 2002

Tulostiedotus 3/2002

Vantaa, 22.10.2002

Jyri Luomakoski, talousjohtaja

Osavuositiedot tammi-syyskuu 2002 Liikevaihto toimialoittain

MEUR	1-9 2002	Change Y/Y	1-9 2001	1-12 2001
Pipe Systems	852,4	-5,3%	900,3	1.165,7
Real Estate	17,9	-6,8%	19,2	25,6
Others	0,5	-16,7%	0,6	1,1
Uponor Group	870,8	-5,4%	920,1	1.192,4

MEUR	7-9 2002	Change Y/Y	7-9 2001
Pipe Systems	296,5	-6,6%	317,5
Real Estate	5,7	-6,6%	6,1
Others	0,1	0,0%	0,1
Uponor Group	302,3	-6,6%	323,7

Bringing
comfort
to life

Osavuositiedot tammi-syyskuu 2002

Tuloslaskelma

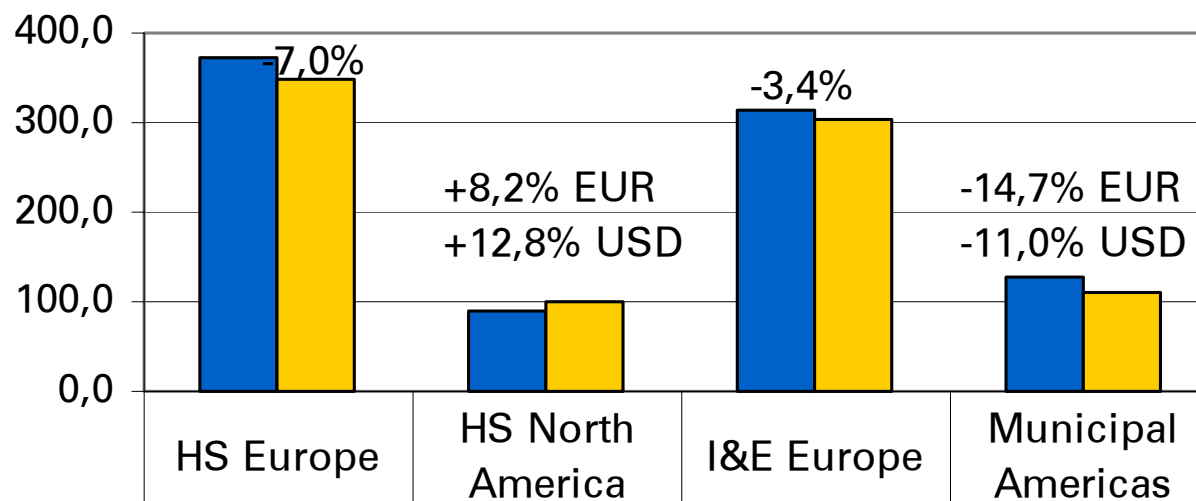
MEUR	1-9 2002	Change Y/Y	1-9 2001	1-12 2001
Net sales	870,8	-5,4%	920,1	1.192,4
Other operating income	30,8	254,0%	8,7	12,3
Operating profit	103,7	39,0%	74,6	91,2
Financial expenses, net	10,3	-29,0%	14,5	16,2
Profit after financial items	93,4	55,4%	60,1	75,0
Extraordinary items	0,0	-100,0%	4,0	9,7
Profit before taxes	93,4	66,5%	56,1	65,3
Profit for the period	61,5	61,8%	38,0	36,6

Bringing
comfort
to life

Osavuositiedot tammi-syyskuu 2002

Putkijärjestelmien liikevaihto divisioonittain

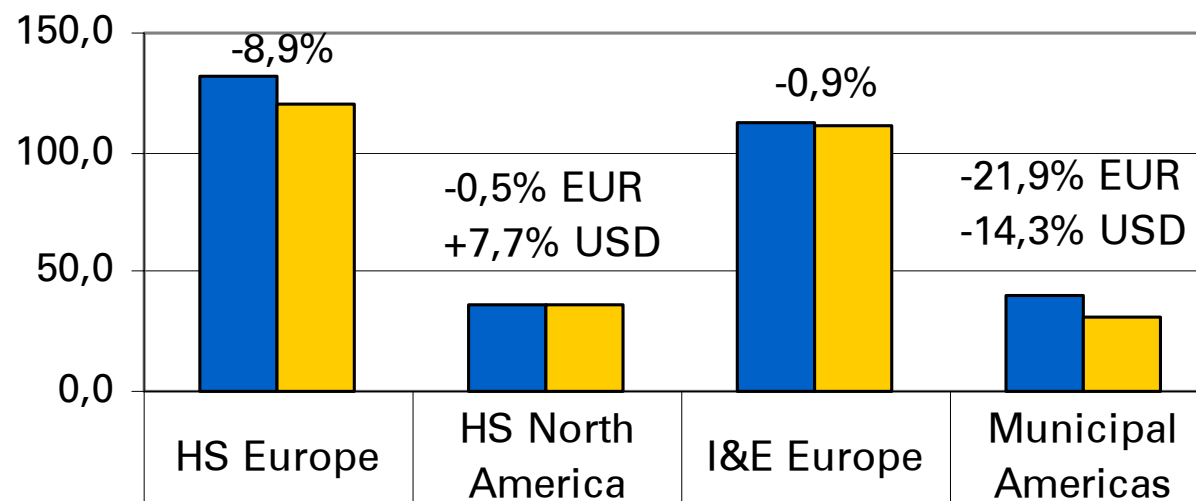
Bringing
comfort
to life



■ 2001	373,5	91,2	315,4	128,0
■ 2002	347,4	98,6	304,7	109,3
Currency effect	+0,5	-8,5	-2,5	-5,3

Heinä-syyskuu 2002: Putkijärjestelmien liikevaihto divisioonittain

Bringing
comfort
to life



■ 2001	131,5	36,1	112,4	40,5
■ 2002	119,8	36,0	111,4	31,6
Currency effect	+0,1	-6,1	-1,2	-3,7

Heinä–syyskuu 2002: Liikevoitto toimialoittain

MEUR	1-9		Change Y/Y	1-9		1-12 2001
	2002	%		2001	%	
Pipe Systems	74,7	8,8	16,0%	64,4	7,2	76,2
Real Estate	23,9		55,2%	15,4		20,3
Others	5,1		-198,1%	-5,2		-5,3
Uponor Group	103,7	11,9	39,0%	74,6	8,1	91,2

MEUR	7-9		Change Y/Y	7-9	
	2002			2001	
Pipe Systems	36,1	12,2	6,8%	33,8	10,6
Real Estate	2,9		11,5%	2,6	
Others	-3,2		100,0%	-1,6	
Uponor Group	35,8	11,8	2,9%	34,8	10,8

Bringing
comfort
to life

Osavuositiedot tammi-syyskuu 2002

Tase

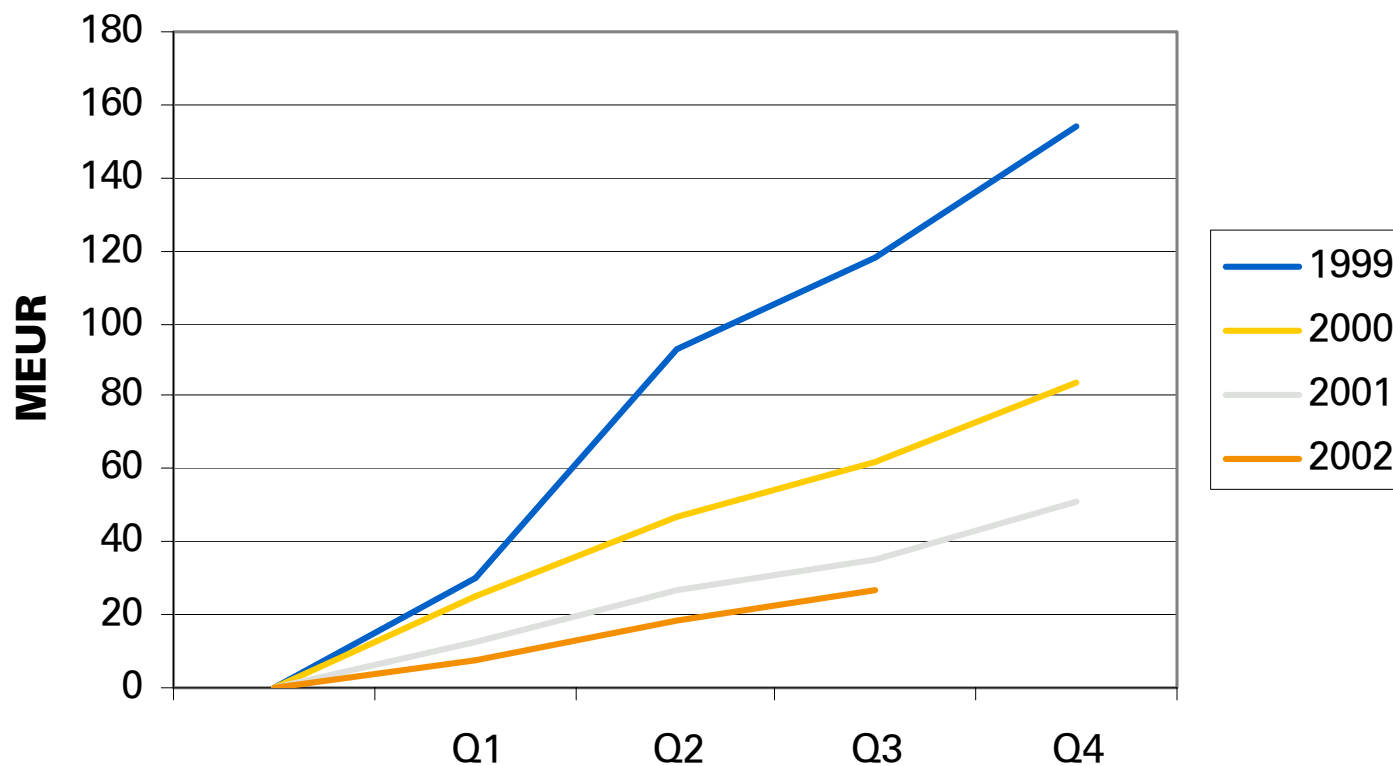
MEUR	30 Sept 2002	30 Sept 2001	31 Dec 2001
Intangible assets	105,9	115,7	114,8
Tangible assets	443,1	481,0	486,5
Securities and long-term investments	11,2	31,0	34,9
Stocks	178,2	172,0	173,0
Cash in hand and banks	13,5	28,2	31,1
Other current assets	275,7	305,3	232,7
Shareholders' equity	542,6	530,0	525,6
Minority interest	7,9	7,6	8,4
Obligatory provisions	10,7	10,3	12,1
Long-term liabilities	154,0	236,1	231,7
Short-term liabilities	312,4	349,2	295,2
Balance Sheet total	1.027,6	1.133,2	1.073,0

Bringing
comfort
to life

Osavuositiedot tammi-syyskuu 2002

Investoinnit

Bringing
comfort
to life



January - September 2002

Gross investments	26,8
Disposals at book	22,7
Depreciation	46,8
Amortisation	8,3

Osavuositiedot tammi-syyskuu 2002

Yksinkertaistettu kassavirta

Cash flow from operations

Profit for the period	+61,5	
Sales gains	-30,8	
Depreciation	+55,1	
Change in net working capital	-6,7	
		+79,1

Cash flow from investments

Gross investments	-26,8	
Disposal proceeds	+53,5	
		+26,7

Cash flow from financing

Dividends	-29,9	
Buy back	-4,0	
Others	-89,5	
		-123,4

Change in cash -17,6

Cash 31 December 2001	31,1	
Cash 30 September 2002	13,5	
		-17,6

Bringing
comfort
to life

Osavuositiedot tammi-syyskuu 2002

Tunnusluvut

	1-9 2002	1-9 2001	1-12 2001
Earnings per share, EUR	1,65	1,07	1,15
Return on equity, %	15,2	10,4	8,2
Return on investment, %	16,3	11,8	11,3
Solvency ratio, %	53,6	47,4	49,8
Gearing	36	58	53
Equity per share, EUR	14,59	14,12	14,06

Bringing
comfort
to life



Bringing
comfort
to life

Liiketoimintakatsaus

Tulostiedotus 3/2002

Vantaa, 22.10.2002

Jarmo Rytilahti, toimitusjohtaja

Kommentit liiketoimintaan: Housing Solutions Europe & North America

- Liikevaihto viime vuotta pienempi, syyt:
 - Koneenrakennusliiketoiminta
 - Saksan rakentaminen lamassa – uudisrakentamisen vähäisyys on vaikuttanut lattialämmitysjärjestelmien myyntiin
 - Käyttövesijärjestelmien myynti kasvanut korjausrakentamisen myötä
- Muut päämarkkinat (Pohjoismaat, Pyreneiden niemimaa, Italia) kehittyneet tyydyttävästi
 - Venäjä/Baltia kasvaa nopeasti mutta alhaiselta tasolta
- Uuden brändistrategian myötä luovuttu joistakin vähemmän tärkeistä OEM-asiakkuuksista
- Käyttövesijärjestelmien myynti jatkuu vahvana
- Lattialämmitysjärjestelmien myynnin kasvu seisahtunut kalliiden asuntojen rakentamisen vähenemisen myötä

Bringing
comfort
to life

Kommentit liiketoimintaan: Infrastructure & Environment Europe ja Municipal Americas

- Kasvu Isossa-Britanniassa, Pyreneillä ja Venäjällä voimakkaampaa kuin telekommunikaatioalan lasku
- Päätekijät liikevaihdon laskuun:
 - Jakelutien varastojen väheneminen
 - Joidenkin heikosti kannattavien tuotelinjojen lakkauttaminen
 - Heikko kysyntä Argentiinassa ja sen lähialueilla

Bringing
comfort
to life

Kannattavuus ja kassavirta

- Liikevaihdon laskusta huolimatta liikevoitto ylitti vuoden 2001 kolmannen neljänneksen liikevoiton, johtuen vuoden 2001 alussa käynnistetyistä tehostamisohjelmasta
- Kassavirta edelleen vahva, johtuen tuloksen paranemisesta, vähäisistä investoinneista sekä onnistuneista kiinteistömyynneistä

Bringing
comfort
to life

Tavoitteet ja näkymät

- Tulos saatu kasvuun
- Seuraavana asialistalla on kasvattaa liikevaihtoa
 - Kasvu uusilla markkinoilla Euroopassa ja Pohjois-Amerikassa
 - Housing Solutions –liiketoiminta Englannissa ja Irlannissa
 - Venäjä
 - EU:n laajenemisen tuomat mahdollisuudet
 - Tarjonnan laajentaminen konsernissa jo olevilla tuotteilla ja ratkaisuilla
- Uponorin kannattavuuden ja tuloksen rahoituserien jälkeen odotetaan koko vuoden osalta olevan parempi kuin vuonna 2001

Bringing
comfort
to life

Bringing
comfort
to life



©
Uponor