



بِسْمِ اللَّهِ الرَّحْمَنِ الرَّحِيمِ



صاحب السمو الشيخ تميم بن حمد آل ثاني، أمير دولة قطر

المحتويات

رؤية Ooredoo	٣
كلمة رئيس مجلس الإدارة	٤
كلمة الرئيس التنفيذي للمجموعة	٨
أعضاء مجلس الإدارة	١٠
أهم المؤشرات التشغيلية والمالية	١٢
شركتنا	١٤
استراتيجيتنا	١٦
الجوائز والتكريم في عام ٢٠١٥	١٧
مسيرتنا	١٨
أهم الإنجازات لعام ٢٠١٥	١٩
شركائنا	٢٤
Ooredoo قطر	٢٦
إندوسات Ooredoo - إندونيسيا	٣٠
Ooredoo الكويت	٣٢
Ooredoo عمان	٣٤
أسياسل- العراق	٣٦
Ooredoo الجزائر	٣٨
Ooredoo تونس	٤٠
Ooredoo ميانمار	٤٢
الوطنية فلسطين	٤٤
Ooredoo المالديف	٤٦
مسؤوليتنا الاجتماعية	٤٨
تقرير حوكمة الشركة	٥٤
المراجعة المالية	٦٨
البيانات المالية الموحدة	٧٠
تقرير مدقق الحسابات المستقل	٧١
بيان الربح والخسارة الموحد	٧٢
بيان الدخل الشامل الموحد	٧٣
بيان المركز المالي الموحد	٧٤
بيان التغييرات في حقوق الملكية الموحدة	٧٦
بيان التدفقات النقدية الموحدة	٧٨
إيضاحات حول البيانات المالية الموحدة	٨٠

رؤيتنا هي إثراء حياة أفراد المجتمع باعتبارنا شركة اتصالات عالمية رائدة.

«لطالما كان لدى Ooredoo رؤية واضحة للنمو، يدعمها في ذلك استراتيجيتنا للتنمية والاستثمار التي تتميز بالحكمة والتعقل.

فتجاوز عدد عملائنا ١.٠ مليون عميل نعتبره أحد ثمار المسيرة الطويلة التي قطعناها خلال العقد الماضي، كما يعزز ذلك الأثر الكبير الذي تتركه خدمات Ooredoo في مناطق تواجدنا في العالم.»

مقتبس من كلمة سعادة الشيخ عبدالله بن محمد بن سعود آل ثاني في احتفال خاص أقيم بمناسبة تجاوز عدد عملاء Ooredoo أكثر من ١.٠ مليون عميل، وذلك خلال المؤتمر العالمي للجوال ٢٠١٥.

٤ مارس ٢٠١٥

ضمان الريادة في الأسواق



حضرات المساهمين الكرام،

حرصنا في Ooredoo على وضع استراتيجيتنا على نحو يُمكننا من الاستمرار في النمو على المدى البعيد، مع الأخذ بعين الاعتبار ضمان أن توفر المرونة التي تتميز بها الشركة القدرة على التأقلم مع المتغيرات التي تطرأ على الأسواق.

١١٧ مليون

وصلت القاعدة الموحدة لعملائنا إلى ١١٧ مليون عميل، تشكل نمواً بنسبة ٩ بالمائة عما كانت عليه في العام السابق.

١٣ مليار

بلغت أرباح المجموعة قبل الاقتطاعات ١٣ مليار ر.ق. في ٢٠١٥، ويشكل ذلك زيادة بنسبة ١ بالمائة.

٣٢,٢ مليار

في ٢٠١٥، بلغت إيرادات المجموعة ٣٢,٢ مليار ر.ق.

كما أننا تصرفنا كشركة عالمية رائدة لتطبيق توسعات الشركة، مع العمل في الوقت ذاته كشركة محلية تحافظ على هويتها وتعمل مع العملاء لتمكين أفراد المجتمع، وتشجيع تبني ثقافة ريادة الأعمال.

وعند مراجعة ما حققناه خلال السنة الماضية، نجد أننا واصلنا العمل بكفاءة عالية في تنفيذ استراتيجيتنا لترسيخ ريادتنا في خدمات البيانات في مختلف أسواقنا، وتمكننا من الاقتراب بشكل أكبر من عملائنا لضمان قدرتهم على تحقيق تطلعاتهم.

أما فيما يتعلق بشبكتنا، فقد واصلنا الاستثمار فيها وأطلقنا خدمات الجيل الرابع (4G) وخدمات (4G+) في عدد من الأسواق، واستكملنا العمل في عدد من مبادرات تطوير الشبكة، وتمكننا من توسيع شبكات الألياف الضوئية، الأمر الذي ساهم في تعزيز سرعات الإنترنت ومدة التغطية، وأضافنا مجموعة حيوية من الخدمات التي تستند إلى الألياف الضوئية لعملائنا من الأفراد والشركات.

وقد أتاحت لنا تلك الاستثمارات المضي قدماً في تنفيذ استراتيجيتنا بعيدة المدى فيما يتعلق بالبيانات في مختلف مناطق تواجدنا، ونجحنا في تنمية إيراداتنا من أعمال البيانات بشكل كبير.

كما وفر ذلك لنا الأسس اللازمة للاستمرار في تحسين حلولنا الذكية، وهي حلول إنترنت الأشياء (IoT) وحلول الاتصال من جهاز لجهاز آخر (M2M)، التي توفر فوائد كبيرة للمنازل والشركات والملاعب وللمدن بشكل أوسع.

ونجحنا خلال العام أيضاً في تسليط الضوء على قدرتنا على التحول والتأقلم مع التغيرات، فقد استكملنا وبنجاح نقل ملكية أصول تابعة لنا لم تعد طبيعة أعمالها تتناسب واستراتيجية Ooredoo للأعمال، الأمر الذي مكنا من توحيد أنشطة ومجالات عمل شركات مجموعتنا، كما بدأنا في عملية تقديم نماذج أعمال أكثر كفاءة ومرونة، وبدأ العمل بذلك في أعمال المجموعة بمقرها الرئيسي.

وفي سياق طرح تلك المبادرات برهنت Ooredoo على قدرتها واستعدادها لاتخاذ القرارات التي تمكن الشركة من تحقيق أهدافها طويلة المدى، وسنواصل العمل وفق هذا المنهج القوي في ٢٠١٦ وما بعدها - إن شاء الله - وذلك للاستمرار في تحقيق عوائد قوية لمساهمي الشركة.

نتائج إيجابية

تمكنت Ooredoo من تحقيق نتائج إيجابية في ٢٠١٥.

فقد حققنا نمواً كبيراً في عدد العملاء حيث وصل عددهم إلى ١١٧ مليون عميل (أي بإضافة ٩,٥ مليون عميل جديد)، وهو أعلى عدد للعملاء في تاريخ Ooredoo، ويمثل عدد العملاء في ٢٠١٥ نمواً بنسبة ٩ بالمائة مقارنة بعددهم في نهاية ٢٠١٤.

كما وصلت إيرادات المجموعة في ٢٠١٥ إلى ٣٢,١٦١ مليون ر.ق. (كانت ٣٣,٢٠٧ مليون ر.ق في السنة المالية ٢٠١٤). مدفوعة بإيرادات قوية بالعملة المحلية في قطر وعمان وإندونيسيا وميانمار والجزائر والكويت والمالديف.

ووصلت أرباح المجموعة قبل اقتطاع الفائدة والضريبة والاستهلاك وإطفاء الدين إلى ١٣,٠١٨ مليون ر.ق (كانت ١٢,٩٤٨ مليون ر.ق في ٢٠١٤). أما هامش الأرباح قبل اقتطاع الفائدة والضريبة والاستهلاك وإطفاء الدين فقد ارتفع إلى ٤٠ بالمائة (كان ٣٩ بالمائة في ٢٠١٤).

ووصل صافي الأرباح المخصصة لمساهمي Ooredoo في ٢٠١٥ إلى ٢,١١٨ مليون ر.ق (كان ٢,١٣٤ مليون ر.ق في ٢٠١٤). فيما وصل عائد المجموعة على السهم في ٢٠١٥ إلى ٦,٦١٦ ر.ق. مقارنة بعائد ٦,٦٦٦ ر.ق في ٢٠١٤.

ضمان الريادة في مجال الشبكات في الأسواق

ساهمت شبكاتنا المحدثه وخدماتنا المبتكرة في تحقيق Ooredoo لنمو كبير خلال ٢٠١٥، حيث وصلت إيرادات خدمات البيانات إلى ١٢ مليار ر.ق. وتشكل هذه الإيرادات الآن ٣٧ بالمائة من إجمالي إيرادات المجموعة مقارنة مع ٢٥ بالمائة في ٢٠١٤. ما يعد ارتفاعاً كبيراً مقارنة معاً كانت عليه في عام ٢٠١٤، ومؤشراً إيجابياً على النمو المتوقع في المستقبل. إذ باتت Ooredoo تحقق نمواً في خدمات البيانات في كل مرحلة من مراحل تطور سوق تلك الخدمات.

تعزير علامتنا ومساعدتنا للمجتمعات

واصلنا خلال ٢٠١٥ نشر علامتنا التجارية Ooredoo في أسواقنا الدولية، حيث بلغ عدد شركاتنا التي تفتخر بتبنيها للعلامة التجارية الجديدة ثمان شركات كان آخرها إطلاق علامتنا التجارية في إندونيسيا في نوفمبر.

وانطلاقاً من قوة علامتنا التجارية المشتركة، تمكنا من تطوير مجموعة من البرامج المشتركة مثل حملة «معاً نطلق قدراتنا» الإعلامية العالمية مع شريكنا نادي باريس سان جيرمان، وقد حظي الفيديو الخاص بهذه الحملة بأكثر من ١٣ مليون مشاهدة على موقع يوتيوب، وهو رقم قياسي جديد تحققه Ooredoo.

ومن المهم كذلك أن نشير إلى أنه إلى جانب هذا النمو في السوق واصلنا دعمنا لعدد من المبادرات التي تعود بالنفع على المجتمع بأسره، ومن بين تلك المبادرات عدد كبير من البرامج المحلية التي تم إبراد تفاصيلها في هذا التقرير، وتضمنت تلك المبادرات توسيع برنامج العيادات الصحية المتنقلة الذي ننفذه بالاشتراك مع مؤسسة ليو ميسي التي شهدت إطلاق مبادرات متطورة في إندونيسيا وميانمار والجزائر وتونس.

فقد كانت بدايتنا لعام ٢٠١٥ بداية موفقة، مع إطلاق شركتنا آسياسيل لخدمات الجيل الثالث (3G)، وتسجيل أكثر من مليوني عميل في خدمات البيانات خلال الربع الأول من العام، وفي نوفمبر ٢٠١٥ وقعت شركة الوطنية فلسطين اتفاقية لتوفير خدمات (3G) التي طال انتظارها، والتي ستوفر للشركة الأطياف اللازمة لتوفير خدمة الإنترنت الجوال لعملائنا في فلسطين.

أما بالنسبة لتقنيات الشبكات الأكثر تطوراً، فقد شهد ٢٠١٥ إطلاق خدمات شبكة (4G+) في الكويت و4G في إندونيسيا، وفي قطر، أطلقنا تقنية تجميع ناقلات ثلاثية النطاق للجيل الرابع (LTE) وخدمات الصوت عبر (LTE) على شبكة سوبرنت، فيما عززنا خدمات الجيل الثالث (3G) في الجزائر وتونس وميانمار والعراق.

وتتيح كل مرحلة من مراحل تطوير الشبكة لشركتنا اغتنام فرص جديدة، فقد تمكنا خلال ٢٠١٥ من توسيع نطاق خدماتنا للعملاء في مجال الخدمات المالية والرعاية الصحية والتعليم والترفيه عبر الجوال، وذلك بهدف المساهمة في إثراء حياتهم ورفع الشركات بموارد جديدة للإيرادات المالية.

يسر مجلس الإدارة أن يوصي بتوزيع ٣ ر.ق. أرباحاً نقدية للسهم



تشكل إيرادات البيانات ٣٧ بالمائة من إجمالي إيرادات المجموعة في ٢٠١٥

واشتملت جهودنا أيضاً على الدعم الذي توفره Ooredoo لعدد من البرامج العالمية التي تشمل شركاتنا مع الاتحاد العالمي للجوال فيما يتعلق بميثاق التواصل الإنساني، وما قمنا به بالعمل المشترك مع الأمم المتحدة في مجال أهداف التنمية المستدامة وأهداف مجموعة البنك الدولي لتسريع توفر الخدمات المالية للجميع.

ترسيخ ثقافة التميز

قامت Ooredoo بتطوير وتقييم استراتيجيتها طوال ٢٠١٥، لتتسلف وتتماشى مع المتغيرات الحاصلة في صناعة الاتصالات الأمر الذي يُمكنها من التعامل مع الفرص التي تبرز في الأسواق بشكل مثمر وبناء. وقمنا أيضاً بإجراء عدد من التغييرات في الإدارة التي نعتقد بأنها ستدعم سعيينا المستمر للنمو. وشملت تلك التغييرات عدداً من المناصب الإدارية العليا في شركاتنا المحلية وعلى مستوى المجموعة أيضاً فقد تم تعيين الشيخ/ سعود بن ناصر آل ثاني رئيساً تنفيذياً لمجموعة Ooredoo (وكان قبل ذلك يشغل منصب الرئيس التنفيذي لـ Ooredoo قطر)، فيما تم تعيين السيد/ وليد محمد السيد نائباً للرئيس التنفيذي لمجموعة Ooredoo ورئيساً تنفيذياً لـ Ooredoo قطر (وكان يشغل قبل ذلك منصب رئيس العمليات في Ooredoo قطر).

وتعتبر تلك التغييرات جزءاً من تحول أكبر في الهيكل التنظيمي سيجعل شركتنا أكثر مرونة، الأمر الذي يُمكننا من ضبط استراتيجياتنا المحلية بحيث تكون متوافقة بشكل أكثر مع قدراتنا العالمية.

كما أن جانباً مهماً من تلك التغييرات كان يقصد به تشجيع وتطوير قادة قطريين شباب من العاملين في الشركة. وبهذه المناسبة، فإنني فخور جداً بما تم تحقيقه من تقدم في مجال تقطير الوظائف في قطر، وأتوقع تحقيق المزيد من التقدم في هذا الجانب المهم.

الأرباح

انسجاماً مع استراتيجيتنا المعلنة، يسر مجلس الإدارة أن يوصي للجمعية العامة بتوزيع أرباح نقدية بواقع ٣٠ بالمائة من القيمة الإسمية للسهم (أي ما يعادل ٣٠ رفاً).

مجلس الإدارة والحوكمة

كان لمجلس الإدارة دور بارز في تمكيننا من وضع أهدافنا ومن العمل على تحقيقها، وأود أن أشكر جميع أعضاء المجلس على مساهماتهم القيمة.

كما أود أن أتقدم بالشكر للدكتور/ ناصر محمد معرفيه (الرئيس التنفيذي السابق للمجموعة) على المساهمة القيمة والجهود المثمرة التي قدمها طوال فترة توليه منصب الرئيس التنفيذي للمجموعة، وأتمنى التوفيق للشيخ/ سعود بن ناصر آل ثاني (الرئيس التنفيذي للمجموعة) لقيادة المجموعة في هذه المرحلة والتي تشهد تطورات جمّة في صناعة الاتصالات.

حضرات المساهمين الكرام..

أتقدم بالنيابة عن Ooredoo بأسمى آيات الشكر والتقدير إلى مقام سيدي حضرة صاحب السمو الشيخ تميم بن حمد آل ثاني (أمير البلاد المفدى) على توجيهاته السديدة ودعمه لمسيرة شركتنا. كما أتوجه بجزيل الشكر لحكومتنا الرشيدة، وشعب قطر على دعمهم ومساندتهم لـ Ooredoo داخل قطر وخارجها، مما ساهم في جعلها شركة نفض بها.

ولا يفوتني أن أتقدم بشكري إلى مساهمينا الذين لم ينقطع دعمهم لنا في أي وقت.

وفي الختام، أود أن أشير إلى أن Ooredoo تبذل جهوداً كبيرة للمساهمة في تحقيق رؤية دولتنا الحبيبة، إذ أننا نحمل ما نحن مكلفين به من واقع مسؤوليتنا في هذا الجانب بمنتهى الجدية، وسنسعى إلى مضاعفة جهودنا في العام القادم لتحقيق ذلك بإذن الله.

والسلام عليكم ورحمة الله وبركاته..

عبدالله بن محمد بن سعود آل ثاني
رئيس مجلس الإدارة

١ مارس ٢٠١٦

الصدارة في أسواقنا



حضرات المساهمين الكرام،

تسعى Ooredoo لتبوأ الصدارة في جميع الأسواق التي تتواجد فيها. ولتلبية ما يمليه علينا واجبنا يتعين علينا أن نتميز بالتصميم والالتزام تجاه عملائنا، وأن نتحلى بالمرونة التي تمكنا من التكيف مع المتغيرات الحاصلة في الأسواق التي نعمل فيها.

فعلى سبيل المثال، ما زلنا نرى في جميع أسواقنا إمكانيات ضخمة غير مستغلة في قطاع الأعمال الموجهة للأعمال (B2B). فقد كنا قادرين على تسخير بنيتنا التحتية المتطورة لتوجيه اهتمام أكبر بفئتي الشركات والمؤسسات، وتوفير حلول رائدة للشركات الصغيرة والمتوسطة والشركات متعددة الجنسيات.

كما أننا قمنا بتوسيع مجموعة حلول الاتصالات التي نوفرها، وحلول الاستضافة والحوسبة السحابية، مع إدراك الإمكانيات الكبيرة للنمو في أسواقنا التي تتميز بالحيوية. وعلى وجه الخصوص، نرى أن بعض القطاعات في صناعة الاتصالات، مثل الاتصال من جهاز لجهاز آخر (M2M) وإنترنت الأشياء (IoT)، باتت توفر فرصاً كبيرة. إذ أن من المنتظر أن يساهم نمو استخدام الأجهزة المتصلة حول العالم في تحفيز المزيد من النمو في عدد من القطاعات المهمة مثل البنوك والنقل والطاقة والخدمات العامة.

وللوصول إلى تلك الغاية، فإننا نسعى لتحفيز نمو أسرع في أسواقنا الرئيسية من خلال توفير الخدمات التي يطلب عملائنا الحصول عليها، وبأسرع وقت ممكن ووفق أفضل تجربة استخدام.

فقد تمكنا من زيادة عدد عملائنا إلى 117 مليون عميل، وسجلنا نمواً قوياً في قطر وإندونيسيا وميانمار وعمان والجزائر والمالديف وفلسطين. كما نمت مساهمة إيرادات البيانات من إجمالي إيرادات المجموعة من 20 بالمائة في 2014، إلى 37 بالمائة في 2015، ويكتسب ذلك أهمية خاصة، وذلك بالنظر للتغيرات الكبيرة التي يمر بها قطاع الاتصالات، والذي يشهد تقارباً كبيراً مع قطاع تقنية المعلومات. ذلك أنه ومع بصمتنا الكبيرة في مجال خدمات البيانات، والبنية التحتية لشبكتنا التي تتميز بمواصفات عالمية، مدعمة بعدد كبير من الشراكات الدولية، فإن Ooredoo في موقف يمكنها من أن تكون مقدماً رائداً للتحول المتكاملة يستفيد منه جميع عملائنا.

وبحكم منصبتي الجديد رئيساً تنفيذياً للمجموعة، أود أن أعبّر عن إعجابي وتقديري للقدرات والمهارات التي تتميز بها القيادة في Ooredoo. فقد رأيت جميع أعضاء فرق العمل في شركاتنا، في جميع الأسواق، يبذلون كل جهد لديهم للمساهمة في تغيير حياة عملائنا، وتقديم قيمة تدوم لفترة طويلة في عالم رقمي ومتصل.

وسأتناول في هذه الكلمة الكيفية التي استطاعت بواسطتها Ooredoo تحقيق مكانة ريادية في الشرق الأوسط وشمال أفريقيا وجنوب شرق آسيا، والخطوات التي نتخذها للحفاظ على تلك المكانة.

توجيه اهتماماتنا

بهدف توفير أعلى قيمة لمساهميننا، بحثنا في الآونة الأخيرة تحسين مجموعة الخدمات التي نوفرها وذلك من خلال توجيه مزيد من الاهتمام بأعمالنا الأساسية.

وبالإضافة إلى ذلك، فإننا نتبأ الريادة في أسواقنا الأساسية فيما يتعلق بـ "الطول الذكية". فقد عرضت Ooredoo في المؤتمر العالمي للجوال ٢٠١٥، الذي عقد في برشلونة عدداً من أحدث الطول في عدد من النواحي مثل المدن الذكية، والملاعب الذكية، وحلول التعليم الذكية، ومنذ ذلك الحين طرحت الشركة عدداً من تلك الطول لاستخدام الشركات والمدارس والمؤسسات والهيئات الحكومية، وما زلنا شريكاً رئيسياً في مجلس المدن الذكية، ونشارك في تبادل المعرفة وأفضل الممارسات في هذا المجال الحيوي.

وللاستفادة من مثل تلك الفرص، أطلقنا خلال مارس ٢٠١٥ في إندونيسيا نظاماً للاتصال من جهاز لجهاز آخر يستند على الحوسبة السحابية، سنعمل على توفيره في الأسواق الأخرى التي نعمل فيها.

كما نعمل بقوة لتعزيز تواجدنا على ساحة التجارة الإلكترونية، فمع تزايد معدلات انتشار واستخدام الهواتف الذكية في مختلف أسواقنا، يتحول الهاتف الجوال إلى القناة المفضلة لممارسة التجارة الإلكترونية، وخاصة في آسيا. ويوجد لدينا عدد من المبادرات قيد التطوير نتوقع أن نلمس نتائج إيجابية لها خلال ٢٠١٦.

ومع توجيه اهتمامنا إلى فرص النمو، نسعى في الوقت ذاته إلى خفض استثماراتنا في الشركات التي لم تعد طبيعية أعمالها ضمن استراتيجيتنا المعتمدة للأعمال. ففي ٢٠١٥ قمنا بنقل ملكيتنا في شركات لم تعد أعمالها ضمن توجهاتنا الاستراتيجية مثل شركة واي- ترايب الفلبين إلى مؤسسات أخرى. كما أننا نعمل على تطبيق نماذج تتميز بالكفاءة في مختلف أسواقنا لتحقيق مزيداً من القيمة لمساهميننا.

بناء نماذج تتميز بالكفاءة

واصلنا طوال ٢٠١٥ السعي لاكتشاف الفرص التي تمكنا من تحسين أعمالنا وزيادة سبل تضايف وتعاون شركات المجموعة، فقد واصلنا دراسة نماذج التكاليف لدينا، وقمنا بتنفيذ برنامج للتوظيف الاستراتيجي للموارد، للتوسع في أعمالنا في مختلف شركاتنا، ونهدف من خلال ذلك إلى تعظيم العائد لمساهميننا على رأس مالهم الموظف في شركتنا. بحيث نبرهن على استعدادنا لعمل تغييرات كبيرة أينما استدعى ذلك.

وأبرمنا عدداً من اتفاقيات التعاون المشترك، واتفاقيات إطارية مع عدد من كبريات الشركات لتوحيد بعض الأنشطة مثل أنشطة المشتريات.

وبالإضافة إلى ذلك، فقد قمنا بعمل جرد لأصولنا الاستراتيجية مثل المواقع والأبراج والأصول العقارية بهدف نقل ملكية تلك الأصول أو مشاركتها أو التعاقد بشأنها في المناطق التي يعتبر القيام بذلك مفيداً من الناحية المالية وأو التجارية، فنحن نسير نحو تبني نموذج "التخفيف من الأصول"، لتحقيق خفة ومرونة أكبر وزيادة العائدات لمساهميننا.

ومن جانب آخر، فإن Ooredoo مستمرة في مراجعة استراتيجيتها المالية لضمان تحقيقنا لأفضل قيمة ممكنة ولدعم استقرارنا على المدى البعيد. وفي مايو ٢٠١٥ أطلقنا تسهيلات ائتمانية قيمتها ٥٠٠ مليون دولار أمريكي لإعادة تمويل التزامات مالية، ووقعنا اتفاقية مع مزود للسيولة في أغسطس وذلك لتخفيف زيادة عمق السوف وأحجام التداول بأسهم Ooredoo المدرجة في بورصة قطر.

تشجيع ثقافة الأداء

واصلت Ooredoo خلال ٢٠١٥ تعزيز أسلوبها لإدارة الأداء والحوكمة، ونحن على وشك الإعلان عن عدد من التغييرات المهمة في هذا الجانب. ومن نواحي الاهتمام بالنسبة لنا في ٢٠١٦ هي وضع استراتيجية توطيف مشتركة متضمنة المكان والفرصة الملائمة، ونعمل في سبيل تخفيف ذلك مع فرق الإدارة المحلية لضمان أن يتم تعديل نماذج التنمية التي نستخدمها لكي تلبي احتياجات ومتطلبات شركاتنا.

ولتحقيق أهدافنا الطموحة والمحافظة على مكانتنا الرائدة يجب على موظفينا تقديم أقوى أداء ممكن لديهم، وهو السبب الذي يدعو Ooredoo للاستمرار في الاستثمار في استقطاب وتطوير والمحافظة على فريق قوي.

فقد قمنا خلال ٢٠١٥ بإجراء عدد من التغييرات الإدارية المهمة التي نعتقد بأنها ستسهم في إرساء دعائم ثقافة للأداء، وسنقوم في المستقبل بتمكين فرقنا الإدارية لتستفيد Ooredoo من اتخاذ القرارات بشكل أسرع ومن المساءلة الكاملة في جميع شركاتنا.

وسنشجع شركاتنا للاهتمام بتحقيق النمو، والتركيز على الوصول إلى النتائج النهائية للأعمال، وهي: الإيرادات، والعملاء، والكفاءة، وتحقيق نتائج قوية.

ومن الواضح أنه قد تم تقدير جهودنا في هذا المجال والإشادة بها على مستوى قطاع الاتصالات، وذلك بدلالة العدد الكبير من الجوائز التي حصلنا عليها خلال ٢٠١٥، ومن بين أهم تلك الجوائز حصول Ooredoo على جائزة "الشركة الأكثر ابتكاراً خلال ٢٠١٥" من إنترناشيونال بيزنس أوارز، تكريماً للخطوات الجريئة التي نقوم بها.

نظرة إلى المستقبل

نجحت Ooredoo، طوال تاريخها، في العمل في أسواق تتميز بالكثير من هذه التحديات أمام الشركة، ونتوقع أن تستمر هذه التحديات طوال ٢٠١٦. فارتفاع حدة المنافسة، والتقلب الشديد في أسعار صرف العملة، وحالات عدم الاستقرار السياسي أصبحت حقائق نعيشها يومياً في عدد من أسواقنا، ولذلك يتعين علينا التحرك سريعاً وحرصاً للسيطرة على تلك العوامل. وبالإضافة إلى ذلك، لا زال قطاع الاتصالات يشهد تطورات متلاحقة، وتقوم Ooredoo بما يتعين عليها للتأقلم مع نماذج التكاليف والإيرادات التي تستدعيها مثل تلك التطورات والتغيرات.

وبالرغم مما سبق، فإننا على ثقة بأن Ooredoo ستحقق أداءً فائقاً للمنتفعين منها في السنوات القادمة، فأسواقنا ما زالت في حالة من النمو، ونجاحنا في التحول من خدمات اتصالات الصوت إلى البيانات سيجعلنا مستعدين بشكل جيد للمستقبل.

فمع تحديث استراتيجيتنا، وفي ظل وجود شبكة متطورة ومنتجات تتميز بالحيوية فإن Ooredoo مستعدة لاقتناص الفرصة وبناء مركز ريادي في الشرق الأوسط وشمال أفريقيا وجنوب شرق آسيا، وسنواصل العمل لتطوير ثقافتنا في الأداء وكفاءتنا لضمان تحقيقنا لقيمة كاملة من تلك الأصول.

وأهم من ذلك بالنسبة لنا جميعاً هو أننا سنستمر في تقاسم ثمار نجاحنا معكم، ومع المنتفعين، مع مواصلة لمسيرتنا.

سعود بن ناصر آل ثاني

الرئيس التنفيذي للمجموعة

١ مارس ٢٠١٦

أعضاء مجلس الإدارة

سعادة الشيخ/ عبدالله بن محمد بن سعود آل ثاني رئيس مجلس الإدارة

يتأخرأس سعادة الشيخ/ عبدالله بن محمد بن سعود آل ثاني مجلس إدارة Ooredoo منذ يوليو ٢٠٠٠، وإلى جانب ذلك، فإنه يشغل منصب الرئيس التنفيذي لجهاز قطر للاستثمار، وقد تقلد سعادته العديد من المناصب الرفيعة في قطر، يأتي في مقدمتها منصب رئيس الديوان الأميري خلال الفترة من ٢٠٠٠-٢٠٠٥. كما شغل سعادته عضوية مجلس التخطيط بدولة قطر، وله خبرة واسعة في مجال الطيران. يترى سعادة الشيخ/ عبدالله بن محمد بن سعود آل ثاني مجلس إدارة Ooredoo بخبرته ودرايته الواسعة في المجالات الإدارية والعلاقات الحكومية والدولية.

سعادة السيد/ علي شريف العمادي نائب رئيس مجلس الإدارة

انضم سعادة السيد/ علي شريف العمادي إلى مجلس إدارة Ooredoo في مارس ١٩٩٩ ويشغل منذ يونيو ٢٠١٣ منصب وزير المالية في دولة قطر، كما يشغل العديد من المناصب القيادية ومنها أمين عام المجلس الأعلى للشؤون الاقتصادية والاستثمار، ويترى سعادة السيد/ علي شريف العمادي مجلس إدارة Ooredoo بخبرته الواسعة ودرايته المتعمقة في القطاع المالي والمصرفي.

سعادة السيد/ محمد بن عيسى المهندي عضو مجلس إدارة

انضم سعادة السيد/ محمد بن عيسى المهندي إلى مجلس إدارة Ooredoo في يوليو ٢٠٠٠، ويشغل حالياً عضوية مجالس إدارات عدد من الشركات القطرية، وفي السابق شغل أيضاً العديد من المناصب المرموقة في دولة قطر من أبرزها المدير المالي في الديوان الأميري ومنصب وزير دولة للشؤون مجلس الوزراء، ويسهم سعادة السيد/ محمد بن عيسى المهندي بفضل خبرته الواسعة بالمجالات الإدارية والمالية والحكومية في دعم قرارات مجلس إدارة Ooredoo.

سعادة السيد/ تركي محمد الخاطر عضو مجلس إدارة

انضم سعادة السيد/ تركي محمد الخاطر إلى مجلس إدارة Ooredoo في عام ٢٠١١، ويشغل حالياً عدة مناصب رفيعة منها منصب رئيس الهيئة العامة للتقاعد والتأمينات الاجتماعية، ورئيس مجلس إدارة الشركة المتحدة للتنمية (UDC)، كذلك يشغل حالياً عضوية مجلس إدارة مصرف الريان، كما شغل في السابق منصب وكيل وزارة الصحة والمدير العام لمؤسسة حمد الطبية، ويترى السيد/ تركي محمد الخاطر مجلس إدارة Ooredoo بخبرته في مجال الأعمال والتمويل.



السيد/ إبراهيم عبدالله آل محمود
عضو مجلس إدارة

انضم السيد/ إبراهيم عبدالله آل محمود إلى مجلس إدارة Ooredoo في عام ٢٠١٤. ويشغل في السابق عضوية مجالس إدارات شركات في قطاع التأمين، ومؤسسات أكاديمية كمؤسسة قطر للتربية والعلوم وتنمية المجتمع، وجامعة كالجاري - قطر.

السيد/ محمد أحمد القمزي
عضو مجلس إدارة

انضم السيد/ محمد أحمد القمزي إلى مجلس إدارة Ooredoo في عام ٢٠١٥. وهو يشغل حالياً منصب المدير التنفيذي لإدارة الأسهم الداخلية في جهاز أبوظبي للاستثمار وكان قد انضم للجهاز في عام ١٩٩٦ وتقلد عدة مناصب منذ ذلك الحين. كما لعب دوراً رئيسياً هناك. كما أنه عضو بالمجلس الاستشاري الوطني عن إمارة أبوظبي. وعضو مجلس إدارة شركة الجرافات البحرية الوطنية وجمعية الخالدية التعاونية. ويترى السيد/ محمد أحمد القمزي المجلس في المجال المالي والرقابي.

السيد/ عزيز العثمان فخرو
عضو مجلس إدارة

انضم السيد/ عزيز العثمان فخرو إلى مجلس إدارة Ooredoo في عام ٢٠١١. ويشغل حالياً منصب مدير إدارة الموازنة العامة بوزارة المالية. وقبل توليه هذا المنصب كان السيد/ عزيز يشغل منصب مدير إدارة الاندماجات والاستحوادات بالإناية في قطر القابضة (الذراع الاستثماري والاستراتيجي لجهاز قطر للاستثمار). وكان في السابق المؤسس والرئيس التنفيذي لشركة "إيديليز" ويمثل حالياً قطر القابضة في مجالس إدارة كل من شركة الملاحة العربية المتحدة، ومجموعة كناري وارف جروب، وتشيلسفيلد آل بي. ويترى السيد/ عزيز العثمان فخرو مجلس إدارة Ooredoo بخبرته الواسعة في مجال الأعمال واطلاعه العميق في مجال التكنولوجيا.

السيد/ خليفة مطر المهيري
عضو مجلس إدارة

انضم السيد/ خليفة مطر المهيري إلى مجلس إدارة Ooredoo في عام ٢٠١٥. ويشغل حالياً منصب المدير التنفيذي لإدارة الاستثمارات البديلة بجهاز أبوظبي للاستثمار. ويشرف على استثمارات الإدارة في قطاع صناديق التحوط. كما يشغل منصب نائب رئيس مجلس الإدارة للجنة الإدارية بجهاز أبوظبي للاستثمار وقبل توليه منصبه الحالي. تقلد عدداً من المناصب في الجهاز بما في ذلك المدير التنفيذي لإدارة تكنولوجيا المعلومات، ومناصب رفيعة في الشرف الأقصى وأوروبا. ويترى السيد/ خليفة مطر المهيري مجلس الإدارة في المجال الاستثماري والاستراتيجي.

الدكتور/ ناصر محمد معرفيه
عضو مجلس إدارة

انضم الدكتور/ ناصر محمد معرفيه إلى مجلس إدارة Ooredoo في عام ٢٠١٥. وقد تم تعيينه مؤخراً مستشاراً لرئيس مجلس الإدارة. وكان قد تقلد سابقاً منصب الرئيس التنفيذي لمجموعة Ooredoo خلال الأعوام ٢٠١٥-٢٠٠٦ والرئيس التنفيذي لـ Ooredoo قطر من عام ٢٠٠٢ وحتى ٢٠١١. ويشغل حالياً منصب الرئيس المفوض في شركة إندوسات وعضو مجلس الإدارة لعدد من شركات مجموعة Ooredoo. كما يترأس مجلس إدارة مؤسسة "الجوال من أجل التنمية" التابعة للاتحاد العالمي للجوال (GSMA). كما أنه عضو في مجلس الاتحاد العالمي للجوال (GSMA). ويترى الدكتور/ ناصر محمد معرفيه مجلس الإدارة بخبراته الواسعة في مجال الاتصالات.

السيد/ ناصر راشد الحميدي
عضو مجلس إدارة

انضم السيد/ ناصر راشد الحميدي إلى مجلس إدارة Ooredoo في عام ٢٠١١. ويشغل حالياً منصب الرئيس التنفيذي لعمليات المجموعة في مجموعة بنك بروه. شغل عدة مناصب مهمة في مجال الإدارة وتكنولوجيا المعلومات والأعمال في قطاعات متنوعة مثل الخدمات والاتصالات والنفط والغاز وتطوير العقارات والمصارف. وأسهم كذلك في اللجان الوطنية التوجيهية وتقديم المشورة في مجال التكنولوجيا والاتصالات. ويترى السيد/ ناصر راشد الحميدي مجلس إدارة Ooredoo بهذه الخبرة المستفيضة في مجال الأعمال والتكنولوجيا.



تحقيق أداء قوي

حققت مجموعة Ooredoo أداءً قوياً في ٢٠١٥ وتمكنت من إضافة ٩,٥ مليون عميل جديد بحيث وصلت قاعدة عملائها في العالم إلى ١١٧ مليون عميل. وبالرغم من التقلبات في سعر صرف العملة الأجنبية في الأسواق الناشئة والوضع الأمني في العراق، كان أداء Ooredoo التشغيلي والمالي قوياً، فقد نمت إيراداتها وأرباحها قبل اقتطاع الفائدة والضريبة والاستهلاك وإطفاء الدين بالعملة المحلية في أسواقنا الأساسية، وواصلت الشركة جهودها لنشر علامة Ooredoo التجارية في مناطق تواجدها.

استراتيجيتنا

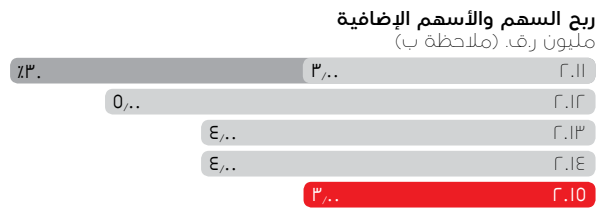


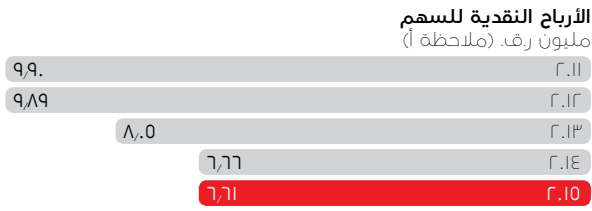
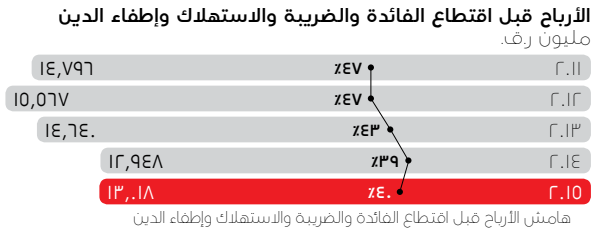
إن أولويات استراتيجية Ooredoo في أن تصبح رائداً في السوق، من خلال تميزها بثقافة الأداء وب نماذج أعمالها التي تتميز بالكفاءة، بالإضافة إلى توفر إطار عمل يمكن المجموعة من قيادة النمو والتركيز على الأرباح، في الوقت الذي تسعى فيه إلى زيادة القيمة لمساهميها.

كما توفر استراتيجيتنا أيضاً الطموح المناسب لشركات مجموعة Ooredoo وتتيح مجالاً لها لتكييف تلك الاستراتيجية بحيث تلائم ظروفها المحلية.



٣٢,١٦١ مليون

انخفضت إيرادات المجموعة خلال السنة بنسبة ٣٪ ووصلت إلى ٣٢,١٦١ مليون ر.ف. (كانت ٣٣,٢٠٧ مليون ر.ف. في ٢٠١٤).



ملاحظة أ تم تعديل العائد على السهم وذلك كنتيجة لتوزيع أسهم منحة في ٢.١١ (عن السنة المالية ٢.١٠) وتوزيع أسهم منحة في ٢.١٢ (عن السنة المالية ٢.١١) وتوزيع أسهم للاكتتاب بالاولوية في ٢.١٢.
ملاحظة ب ٢.١٥ يمثل توزيعات الأرباح المقترحة.
ملاحظة ج الإنفاق الرأسمالي لا يشمل النفقات غير الملموسة.



٢,١١٨ مليون

بلغ صافي الأرباح المخصصة لمساهمي Ooredoo ٢,١١٨ مليون رفق. في ٢.١٥ (كان ٢,١٣٤ مليون رفق. في ٢.١٤).

الإيرادات الخارجية حسب المنطقة

- z٧٣ الشرف الأوسط وشمال أفريقيا
- z٢٦ جنوب شرق آسيا
- z١ شبه القارة الهندية




١١٧ مليون

وصلت القاعدة الموحدة لعملاء Ooredoo في نهاية ٢.١٥ إلى ١١٧ مليون عميل (كانت ١٠٧ مليون عميل في ٢.١٤)، وبشكل ذلك زيادة بنسبة ٩% عما كانت عليه في ٢.١٤.

٤%

ارتفعت أرباح المجموعة قبل اقتطاع الفائدة والضريبة والاستهلاك وإطفاء الدين بنسبة ٤% ووصلت إلى ١٣,٠١٨ مليون رفق. (كانت ١٢,٩٤٨ مليون رفق. في ٢.١٤). مع ارتفاع هامش الأرباح قبل الاقتطاعات إلى ٤% (كان ٣٩% في ٢.١٤).

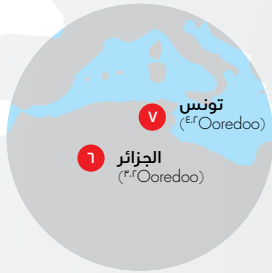
Ooredoo شركة اتصالات عالمية تتخذ من دولة قطر مقراً لها، وفي ٣١ ديسمبر ٢٠١٥ بلغت القاعدة الموحدة لعملائنا في العالم أكثر من ١١٧ مليون. وتشغل الشركة شبكات اتصالات في الشرق الأوسط وشمال أفريقيا وجنوب شرق آسيا وشبه القارة الهندية.

١١٧ مليون
٨,٨ مليار

١١٧ مليون عميل في مناطق
تواجدنا المختلفة

حققت الشركة إيرادات بلغت
٨,٨ مليار دولار في ٢٠١٥

الشرق الأوسط



شمال إفريقيا



جنوب شرق آسيا
وشبه القارة الهندية

١٣	١٢	١١	١٠	٩	٨	٧	٦	٥	٤	٣	٢	١	
٢٦,٠	٢١٤,١	٢٨٦,١	٢٩٢,١	٢٤٤,٦	٢١,٠	٢٨٤,١	٢٧٤,٤	٢٦٤,١	٢٠٠,٠	٢٩٢,١	٢٦٠,٠	٢١,٠	حصة Ooredoo الفعلية
٧,١ مليون	٥٠,٠ مليون	١٩٦,١ مليون	٠,٤ مليون	٤,٨ مليون	٥٢٧ مليون	١١,٢ مليون	٤,٠ مليون	٣٧,٦ مليون	٤,٣ مليون	٤,٢ مليون	٢٥٠,٤ مليون	٢,٤ مليون	تعداد السكان
-	-	-	٢١٧٦	٢٨٢	٢٦٩	٢١٣	٢١,٣	٢٧٩	٢١٥٤	٢١٨١	٢١٣٩	٢١٩٢	نسبة انتشار الهاتف الجوال
-	-	-	٢٤٨	٢٢٩	٢١٦	٢٤٢	٢٣٢	٢٣٦	٢٤١	٢٣	٢٢٦	٢٦٨	الحصة السوقية

^١ العمليات المتكاملة داخل Ooredoo ش.م.ق. تملك أيضاً ٧٢,٥ بالمائة من ستارلينك قطر

^٢ العمليات المتكاملة داخل الوطنية NMTC

^٣ ٩ بالمائة من Ooredoo الجزائر تملكها مباشرة Ooredoo ش.م.ق

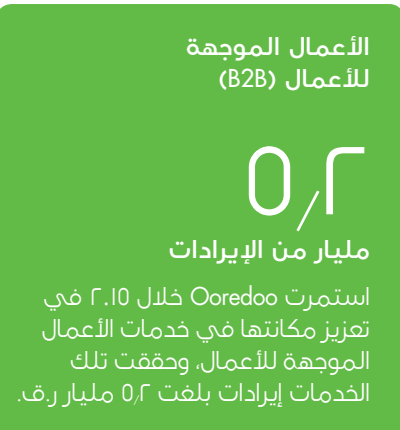
^٤ ١٥ بالمائة من Ooredoo تونس تملكها مباشرة Ooredoo ش.م.ق

^٥ تملك ٦٥ بالمائة من وارف تيليكوم إنترناشيونال برايفت ليمتد كشركة تابعة



↑ جنوب شرق آسيا وشبه القارة الهندية

تشمل شركات Ooredoo في جنوب شرق آسيا كل من إندوسات Ooredoo في إندونيسيا، و Ooredoo ميانمار التي أطلقت عملياتها في ميانمار في ٢٠١٤. وتعمل Ooredoo في كلا السوقين على تطوير وتحديث شبكاتها، وطرح خدمات الأعمال الموجهة للأعمال.



↑ شمال أفريقيا

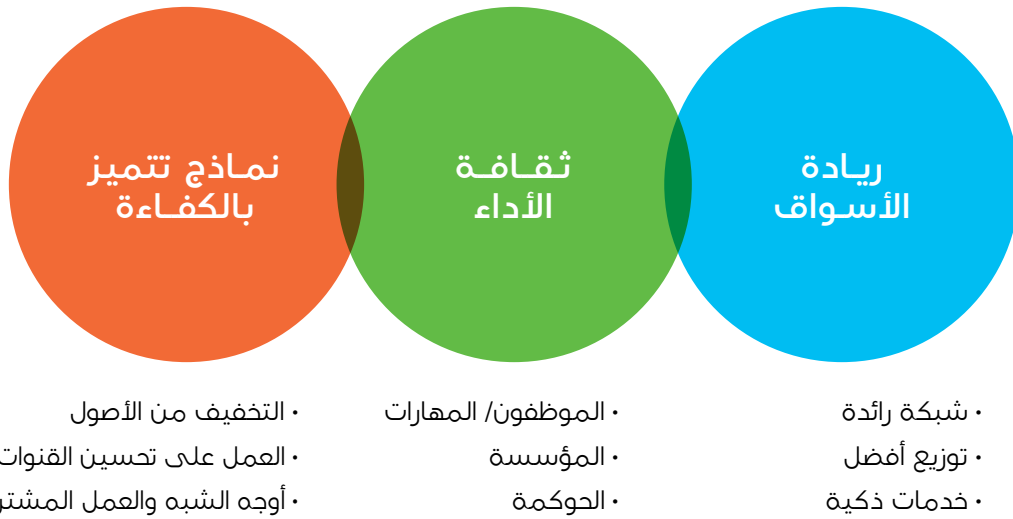
تشمل شركات Ooredoo في شمال أفريقيا كل من Ooredoo الجزائر، و Ooredoo تونس. حققت كل منهما نمواً قوياً في أعمال بيانات الجوال خلال ٢٠١٥، ونجحت في توسيع خدمات 3G وخدمات البيانات.



↑ الشرق الأوسط

تشمل شركات Ooredoo في الشرق الأوسط كل من Ooredoo قطر، و Ooredoo عمان، و Ooredoo الكويت، و آسياسل، والوطنية فلسطين، وتمكنت Ooredoo من ترسيخ ريادتها للبيانات من خلال تطوير خدمات 4G+ في قطر، وإطلاق خدمات 4G+ في الكويت، وتوفير خدمات الجيل الرابع LTE لمعظم المنازل في عمان، كما أطلقت الشركة خدمة 3G في العراق.

نحن ندرك تماماً أن قطاع الاتصالات يشهد تغييرات مهمة، ونحن على استعداد لمواجهة التحديات الماثلة أمامنا، واقتناص الفرص التي تتاح لنا نتيجة لتلك التغييرات. فقد كان لرؤيتنا الوثيقة والفعالية التي اتسم بها أداءنا المتميز كبير الأثر في تبوؤنا لمكانتنا اليوم كشركة رائدة في قطاع الاتصالات من حيث حجم أعمالنا ووتيرة نمونا وتمييز نتائجنا.



نمو < السوق → نتائج ← العائد على رأس المال المستثمر < تكلفة رأس المال

إيجاد القيمة

(تدفق نقدي حر + العائد على رأس المال المستثمر)

- **ترسيخ ثقافة الأداء:** إننا نريد لأفضل المواهب تولي مسؤولية الارتقاء بأعمالنا إلى المستوى التالي. ونعني بأفضل المواهب تلك الفرق التي يمكنها القيام بتلك المهمة التي يقودها التميز والتي تضع نصب أعينها تحقيق نتائج للأعمال.

- **وضع نماذج تتميز بالكفاءة:** نحن نريد التركيز على الذكاء والمرونة بدلاً من الحجم، في الوقت الذي نستغل فيه بالكامل فرص التعاون المشترك بين مختلف شركاتنا.

إن **استراتيجيتنا LEAD**، والاهتمام الذي ينشأ نتيجة للعمل بها، سيضمن أن تتخذ الشركة استعداداتها لإنشاء عمليات تنافسية ومستدامة. في الوقت الذي تسعى فيه إلى تعزيز القيمة التي تعود على مساهمينا.

إلا أن الوقت قد حان الآن للعمل على تعزيز مكانتنا من خلال توجيه اهتمامنا إلى سرعة التشغيل والتميز في التنفيذ وإدارة الأداء القوي.

ولذلك فقد تم تطوير **استراتيجية LEAD** التي تعتبر تطوراً لاستراتيجيتنا السابقة لتوفر ما يكفي من الطموح لشركاتنا العاملة، وتتيح LEAD أيضاً المجال لكل شركة من شركات المجموعة استخدام الاستراتيجية بالشكل الذي يلائم تلك الشركات:

- **الريادة في الأسواق:** نحن نريد تحقيق معدل نمو يفوق نمو الأسواق التي تتواجد فيها شركاتنا، وذلك بدعم من شبكاتنا الرائدة، وجهود توزيع أفضل، وتوفير خدمات ذكية.

ومع تواصل واستمرار نمونا، يظل طموحنا ماثلاً في أن نكون شركة اتصالات دولية رائدة، فيما تعتمد رسالتنا على بقائنا رواداً في صياغة نماذج تدفق الإيرادات من أعمال خدمات الاتصالات أثناء التنقل، وحلول البرودباند، والتقنيات الرقمية، وتقنيات الألياف الضوئية.

فقد قمنا خلال السنوات العشر الماضية بعمليات استحواذ حققت نجاحاً كبيراً، كما تمكنا من نشر علامة Ooredoo الجديدة في معظم أسواقنا.

تميز عام ٢٠١٥ بحصد Ooredoo لعدد كبير من الجوائز بلغ ٥٥ جائزة على مستوى المجموعة، تجاوز العدد القياسي للجوائز الذي سجلته الشركة في العام الذي سبقه والبالغ ٤٢ جائزة. وتعتبر تلك الجوائز دليلاً على التزامنا تجاه عملائنا، والمجتمعات التي نقدم خدماتنا فيها، وحرصنا على توفير تقنيات الجيل القادم في المناطق التي نتواجد فيها. وفيما يلي عرض لأهم الجوائز التي حصلت عليها Ooredoo خلال ٢٠١٥:

جوائز Enterprise Agility Awards

Ooredoo قطر: ريادة الأعمال في قطاع الاتصالات

جوائز CommsMEA

مجموعة Ooredoo: أفضل مشغل اتصالات في ٢٠١٥

Ooredoo عمان: أفضل مشغل اتصالات

جولة في الشرق الأوسط في ٢٠١٥

Ooredoo قطر: أفضل مقدم لخدمات

الاتصالات المتقاربة في ٢٠١٥

Ooredoo قطر: جائزة تحديث الشبكات

جوائز ستيفي لسيدات الأعمال

Ooredoo ميانمار: أفضل تطبيق للهواتف الذكية أو الكمبيوترات اللوحية في ٢٠١٥

إندوسات Ooredoo: أفضل برنامج

لإشراك المجتمعات في ٢٠١٥

جوائز World Communications Awards

مجموعة Ooredoo: أفضل حملة لعلامة تجارية

Ooredoo قطر: جائزة أفضل تجربة

استخدام رقمية

مجموعة Ooredoo: جائزة أفضل

مساهمة اجتماعية

جوائز مجلة Telecom Review Summit ٢٠١٥

Ooredoo عُمان: جائزة أفضل

مشغل في الشرق الأوسط

لخدمات المؤسسات

جوائز آسيا للاتصالات

Ooredoo ميانمار: جائزة آسيا المتصلة

إندوسات Ooredoo: جائزة المساهمة

الاجتماعية

Ooredoo ميانمار: جائزة أفضل مبادرة

في الأسواق الناشئة

جوائز مجلة CEO الشرق الأوسط

مجموعة Ooredoo: جائزة أفضل رئيس

تنفيذي لشركة اتصالات في ٢٠١٥

جوائز عالم الاتصالات الشرق الأوسط

مجموعة Ooredoo: جائزة أفضل مشغل

جوائز التميز في تجربة العملاء في آسيا

Ooredoo ميانمار: جائزة أفضل مركز اتصال

جوائز الأعمال العالمية

مجموعة Ooredoo: جائزة ستيفي الكبرى

Ooredoo قطر: أفضل تطبيق

لخدمات الترفيه

إندوسات Ooredoo: أفضل موقع

على الإنترنت

Ooredoo الجزائر: أفضل حملة اتصالات

خلال العام

جوائز أفضل مبيعات للشركات

Ooredoo للخدمات العالمية: أفضل

ناقل لمبيعات للشركات في

الشرق الأوسط

الجوائز والقمة السنوية العالمية للمسؤولية الاجتماعية للشركات

إندوسات Ooredoo: إندوسات Ooredoo

تفوز بجائزة تمكين المرأة ٢٠١٥

جائزة "تي أم تي فايننس" للتمويل

والاستثمار الشرق الأوسط ٢٠١٥

مجموعة Ooredoo: جائزة

"تي أم تي للابتكار"

جوائز "جلوبال تيليكوم بيزنس"

للابتكار ٢٠١٥

Ooredoo ميانمار: الابتكار في

خدمة العملاء

Ooredoo ميانمار: أفضل مشروع

اتصالات للمجتمع

جوائز آسيا للاتصالات

إندوسات: جائزة أفضل خدمات الدفع

عبر الجوال

جوائز القمة الإبداعية الدولية

مجموعة Ooredoo: جائزة القمة الذهبية

جوائز ستيفي لمنطقة آسيا

والمحيط الهادي

Ooredoo ميانمار: أفضل خدمة

جديدة للعام

مجموعة Ooredoo: أفضل حملة

للمسؤولية الاجتماعية للشركة للعام

Ooredoo ميانمار: أفضل منتج

جديد للعام

إندوسات Ooredoo: الشركة الأكثر

ابتكاراً للعام

إندوسات Ooredoo: أفضل منتج

جديد للعام



يعكس نجاح Ooredoo في الفوز بجوائز عديدة مدى الإخلاص والتفاني والخيال الذي تميزت به فرقنا خلال العام

مسيرتنا

كيوتل تستحوذ على حصة 70٪ في مجموعة الوطنية



تقديم عرض من قبل آسياسل للحصول على رخصة لتشغيل خدمات الاتصالات الجواله لمدة 10 عاماً



إطلاق شركة النورس في سلطنة عُمان



الاستحواذ على حصة 70٪ في آسيا موبايل هولدينج



تم إدراج كيوتل بنجاح في سوق الدوحة للأوراق المالية

٢٠٠٨

٢٠٠٧

٢٠٠٦

٢٠٠٥

١٩٩٩

١٩٩٨

١٩٨٧

الحصول على تصنيف بفتة الاستثمار من ستاندرد أند بورز



وقعت كيوتل اتفاقية للاستحواذ على حصة استراتيجية في شركة نافيلينك، وهي مقدم أول لخدمات البيانات المدارة للشركات في الشرق الأوسط إلى جانب AT&T



تم إدراج كيوتل في سوق لندن للأوراق المالية



تأسيس كيوتل

تم تأسيس اتصالات قطر (كيوتل) بموجب القانون ١٣ لسنة ١٩٨٧



كيوتل تستحوذ على حصة 70٪ في إندوسات



إطلاق علامة
التجارية Ooredoo

ooredoo

Ooredoo تحصل على رخصة
لتشغيل خدمات الاتصالات
في ميانمار

ooredoo

قطر أول شركة تتبنى
علامة Ooredoo. وتتبنى
الجزائر والمالديف
العلامة كذلك

مجموعة الوطنية تحصل على حصة
مسيطرة في تونس من خلال
الاستحواذ على حصة 20٪ إضافية



إطلاق عمليات الوطنية
فلسطين



إطلاق برنامج صكوك بقيمة
٢ مليار دولار أمريكي

Irish Stock Exchange



زيادة حصة الشركة في
إندوسات إلى 70٪

indosat

إندوسات تتبنى علامة
إندوسات Ooredoo

**indosat
ooredoo**

الاكتتاب بأسهم آسياسل. وارتفاع
حصة الشركة فيها إلى 76٪

Asiacell

الاكتتاب بأسهم
الوطنية فلسطين



إطلاق برنامج سندات بقيمة
0 مليارات دولار أمريكي

**London
Stock Exchange**

٢٠١٠

٢٠١٤

٢٠١٣

٢٠١٢

٢٠١١

٢٠١٠

٢٠٠٩

تونس والكويت وعمان
تتبنى علامة Ooredoo

ooredoo

ارتفاع حصة الشركة في
مجموعة الوطنية إلى 92٪



الاكتتاب بأسهم النورس

**النورس
nawras**

Ooredoo ميانمار
تطلق عملياتها

ooredoo

ارتفاع حصة الشركة في
تونس إلى 9٠٪

**تونس
Tunisia**



إطلاق برنامج سندات
بقيمة ٣ مليارات
دولار أمريكي

Irish Stock Exchange

يناير

آسياسل تطلق خدمات 3G

استهلت آسياسل، التابعة لـ Ooredoo، العام بإطلاق خدمات الجيل الثالث 3G التي طال انتظارها. الأمر الذي ساهم في توفير تجربة متطورة لاستخدام العملاء في العراف للإنترنت الجوال. وكان الطلب على هذه الخدمة قوياً. مع اشتراك أكثر من ٢,٥ مليون عميل في الخدمة.

فبراير

Ooredoo توقع اتفاقية شراكة استراتيجية مع تليفونيك

انطلاقاً من خطوة استراتيجية أوسع لتحسين استخدام مواردها، وقعت Ooredoo اتفاقية شراكة مع شركة تليفونيك خلال المؤتمر العالمي للجوال ٢٠١٥. وبموجب الاتفاقية انضمت Ooredoo إلى برنامج شركاء تليفونيك الذي يدعم توحيد المواقف فيما يتعلق بالمشاريع التكنولوجية الكبرى، واتباع منهج مشترك لدعم العملاء فيما يتعلق بمشاريع الاتصال من جهاز لجهاز آخر M2M.

Ooredoo تطلق نظام اتصال من جهاز لجهاز آخر بالتعاون مع إريكسون

وخلال المؤتمر العالمي للجوال ٢٠١٥، أطلقت Ooredoo نظام اتصال من جهاز لجهاز آخر بالتعاون مع إريكسون لتوفير حلول مبتكرة للشركات في دول العالم النامية.

واصلت Ooredoo العمل على إثراء حياة عملائها خلال ٢٠١٥، وذلك من خلال توسيع آفاق التكنولوجيا التي تستخدمها، ووفرت عدداً كبيراً من الخدمات الجديدة، وبرهنت على اهتمامها بعملائها وتواصلت معهم. وفيما يلي عدد من أبرز الإنجازات التي حققناها خلال عام من أهم الأعوام في تاريخ Ooredoo.

مارس

وصل عدد عملاء Ooredoo في مارس ٢٠١٥ إلى ١٠٠ مليون عميل



يناير

آسياسل تطلق خدمات 3G



فبراير

Ooredoo تطلق نظام اتصالات من جهاز لجهاز آخر مع إريكسون



مايو

Ooredoo تدعم جهود مجموعة البنك الدولي لتشجيع وتوفير الخدمات المالية للجميع

أصبحت Ooredoo إحدى الشركات التي تدعم جهود مجموعة البنك الدولي لتشجيع وتوفير الخدمات المالية للجميع بحلول ٢٠٢٠. ولدعم هذا الهدف، التزمت Ooredoo بتوفير الخدمات المالية عبر الجوال لأكثر من ١٧ مليون شخص بحلول عام ٢٠٢٠. وذلك في أسواقها في قطر والكويت وعمان وإندونيسيا وميانمار والجزائر والمالديف والعراق.

Ooredoo ميانمار تعلن عن إبرام شراكة مع ستارهب "StarHub"

أعلنت Ooredoo ميانمار في مايو عن توقيع شراكة استراتيجية مع شركة ستارهب السنغافورية وذلك لتوفير خدمات البيانات للشركات العاملة في ميانمار من خلال بوابة دولية للألياف الضوئية. واتفقت الشركتان على توفير عدد من الخطوط الدولية الخاصة المستأجرة والخدمات المدارة للشركات.

أبريل

Ooredoo تبدأ حملة "معاً نطلق قدراتنا" بالتعاون مع نادي باريس سان جيرمان

أطلقت Ooredoo حملة عالمية جديدة بالتعاون مع نادي باريس سان جيرمان في إبريل، والتي تعتبر أكبر حملة إعلامية ينفذها شريك لباريس سان جيرمان. ونجحت الحملة في الحصول على أكثر من ١٣ مليون مشاهدة عبر يوتيوب، محققة بذلك رقماً قياسياً جديداً بالنسبة لـ Ooredoo.

إندوسات Ooredoo وفيسبوك يطلقان خدمة Internet.org في إندونيسيا

اشتركت إندوسات Ooredoo وفيسبوك في إطلاق خدمة جديدة هي خدمة Internet.org في إندونيسيا ضمن إطار مبادرة "Internet Tanpa Pulsa Untuk Semua" وذلك لجميع الإندونيسيين في أبريل. وتسهم خدمة Internet.org من فيسبوك في جعل الإنترنت أكثر سهولة في الاستخدام وذلك من خلال توفير عدد من الخدمات الأساسية مثل الصحة والتعليم ومواقع التواصل الاجتماعي والأخبار للمستخدمين.

وكانت إندونيسيا أول دولة يتم فيها إطلاق النظام، وأعلنت Ooredoo عن نيّتها إطلاق النظام في قطر والجزائر وتونس قبل تعميمه على جميع شركات المجموعة.

Ooredoo الجزائر توقع شراكة حصرية مع نادي ريال مدريد

خلال فبراير ٢٠١٥، وقعت Ooredoo الجزائر اتفاقية شراكة حصرية مع نادي ريال مدريد لكرة القدم، وهي المرة الأولى التي يتشارك فيها النادي مع مشغل اتصالات جزائري أو أفريقي. وتتضمن الاتفاقية دعم مكونات الرعاية العادية، ودعم عدد من البرامج المخصصة للشباب الجزائري.

مارس

عدد عملاء Ooredoo يتجاوز ١٠٠ مليون عميل

في مارس، أعلنت Ooredoo رسمياً عن تجاوز قاعدة عملائها حاجز ١٠٠ مليون عميل في جميع مناطق تواجدها في الشرق الأوسط وشمال أفريقيا وجنوب شرق آسيا، مسجلة بذلك رقماً قياسياً جديداً للشركة. الأمر الذي ساهم في وضع الشركة في مصاف نخبة من كبار مشغلي خدمات الاتصالات الدوليين.



مايو

Ooredoo ميانمار
تعلن شراكتها
مع ستارهب



أبريل

أطلقت Ooredoo حملة
"معاً نطلق قدراتنا" مع
باريس سان جيرمان

يونيو

قطر من بين أفضل ١٠ دول في العالم في سرعات الخط الثابت

حققت Ooredoo إنجازاً مهماً جديداً خلال يونيو، حيث أظهرت دراسة دولية حول سرعات الإنترنت في العالم، وهي تقرير أكامي عن "حالة الإنترنت"، إلى قطر باعتبارها واحدة من أسرع الدول في سرعة الإنترنت عبر الخط الثابت في العالم، وصنف التقرير قطر في المرتبة الثامنة بين أفضل عشر دول في العالم في هذا المجال.

أكاديمية Ooredoo للتعليم عبر الجوال تواصل توسعها

واصلت Ooredoo العمل في طرح خدمة أكاديمية Ooredoo للتعليم عبر الجوال خلال يونيو، وذلك مع تزايد الطلب على خدمة التعليم عبر الجوال في منطقة الشرق الأوسط وشمال أفريقيا وجنوب شرق آسيا. فقد اشترك أكثر من ١٨,٠٠٠ عميل في الخدمة في العديد من الأسواق من بينها قطر وعمان والعراق والكويت وإندونيسيا. وتوفر أكاديمية Ooredoo للتعليم عبر الجوال أكثر من ٥٠ منهجاً تعليمياً في مختلف المجالات وتتوفر عبر الجوال.

Ooredoo الكويت تعلن عن توفر خدمات 4G+ وLTE المتطورة

أعلنت Ooredoo الكويت رسمياً عن إطلاق شبكة 4G+ وخدمات LTE المتطورة خلال شهر يونيو، وتمكنت الشركة من توفير سرعات للإنترنت تصل إلى ١٥٠ ميغابت بالثانية.

وستتمكن الشركة من خلال خدمة LTE المتطورة من توفير سرعات أعلى مع جمع أطيف ١٨٠٠ ميغاهيرتز و٨٠٠ ميغاهيرتز لتوفر سرعات تصل في وقت الذروة إلى أكثر من ١٨٥ ميغابت بالثانية.

يوليو

Ooredoo تطلق خدمة سجلات طبية إلكترونية جديدة في قطر

وفي يوليو، تم تشغيل أول نظام إلكتروني للسجلات وإدارة الممارسات الطبية في قطر. ويدعم النظام عدداً كبيراً من الخدمات الآلية لمراقف الرعاية الصحية الأولية في قطر. ويتم استضافة النظام في مركز Ooredoo للبيانات، وتمكن هذه الخدمة شركات القطاع الخاص للرعاية الصحية من إدارة المعلومات السريرية للمرضى بكفاءة وأمان.

أغسطس

Ooredoo تطرح البرودباند المنزلي فائق السرعة في عُمان

كبادرة لمرحلة جديدة في خطتها الوطنية لتمديد شبكة الألياف الضوئية، طرحت Ooredoo الألياف الضوئية فائقة السرعة ضمن حزمة خدمات البرودباند المنزلي في سلطنة عُمان خلال أغسطس.

وتتضمن هذه الخدمة خدمة بيانات غير محدودة بسرعات تنزيل تصل إلى ١٠٠ ميغابت بالثانية، وقد تم الاعتراف بها على أنها أسرع وأقوى باقات البرودباند المنزلي التي تتوفر في السوق.

سبتمبر

Ooredoo تجري أول اختبارات لخدمات 4G في تونس

بدأت Ooredoo تونس في إجراء اختبارات على شبكة الاتصالات الجواله من الجيل الرابع 4G خلال سبتمبر حيث واصلت برنامجها الطموح لتحديث الشبكة.

Ooredoo تحصل على مزيد من الأطياف في عمان

وفي سبتمبر أيضاً، حصلت Ooredoo على ترددات أطياف جديدة (800 LTE) في عُمان لتوفر بذلك سعة كبيرة ولتحسين تغطية شبكة 4G في الوقت الذي واصلت فيه تعزيز مكائنها كرائد في التكنولوجيا في السلطنة.

أكتوبر

Ooredoo تطلق حلاً للطاقة الذكية في قطر

انطلاقاً من استراتيجيتها للتحول الذكي، أطلقت Ooredoo قطر عدداً من خدمات الاتصال من جهاز لجهاز آخر M2M لقطاع الطاقة، في الوقت الذي تسعى فيه قطر إلى تطوير أسلوبها للتعامل مع الطاقة المتجددة وكفاءة الطاقة والتقنية النظيفة.

أكتوبر

Ooredoo تطلق حلول ذكية لاستهلاك الطاقة في قطر



يونيو

Ooredoo الكويت تعلن عن إطلاق خدمات LTE وخدمات 4G+ متطورة

أغسطس

Ooredoo تطرح خدمة البرودباند المنزلي فائق السرعة في عُمان



4G+

Ooredoo توقع مذكرة تفاهم لتوفير خدمة واي-فاي على طائرات الخطوط الجوية القطرية

وقعت Ooredoo والخطوط القطرية خلال ديسمبر مذكرة تفاهم ستريعى بموجبها Ooredoo خدمة واي-فاي على متن طائرات الخطوط القطرية وذلك لتعزيز تجربة العملاء على رحلات القطرية. ولتوفر لهم خدمات اتصالات غير مسبوقه وهم في الجو.

Ooredoo الجزائر توسع نطاق خدمات 3G

قامت Ooredoo الجزائر مع نهاية ٢٠١٥ بتوسيع خدمات 3G بحيث تشمل ٣٦ ولاية. لتواصل وبنجاح كبير ترسيخ ريادتها في مجال خدمات البيانات في مختلف مناطق الجزائر.

Ooredoo تلتزم بتحويل المالديف إلى دولة رقمية

تعاهدت Ooredoo المالديف خلال ديسمبر مع شركة هواوي مارين لتنفيذ مشروع الكابل البحري للألياف الضوئية بقيمة ٢٥ مليون دولار. وذلك بهدف دعم سياسة البرودباند في المالديف. ليجعلها أكثر الدول تقدماً في مجال الاتصالات وتكنولوجيا المعلومات في منطقة اتحاد جنوب آسيا للتعاون الإقليمي (SAARC).

Ooredoo تعين الشيخ سعود بن ناصر آل ثاني رئيساً تنفيذياً للمجموعة

في إطار تغييرات كبيرة في الإدارة جرت خلال نوفمبر. أعلنت Ooredoo عن أن الشيخ سعود بن ناصر آل ثاني هو الرئيس التنفيذي لمجموعة Ooredoo خلفاً للدكتور ناصر معرفيه الذي تم تعيينه عضواً في مجلس إدارة الشركة. كما تم تعيين السيد وليد السيد نائباً للرئيس التنفيذي لمجموعة Ooredoo. ورئيساً تنفيذياً لـ Ooredoo قطر.

ديسمبر

Ooredoo أول شركة في المنطقة توفر خدمات الصوت عبر شبكة الجيل الرابع VoLTE

بدأت Ooredoo في ديسمبر العمل في المرحلة التي تسبق إطلاق خدمة الصوت عبر شبكة الجيل الرابع VoLTE على نطاق تجاري. لتصبح بذلك أول مشغل لخدمات الاتصالات في منطقة الخليج بطرح هذه الخدمة في جزء كبير من شبكتها. وستمكن خدمة VoLTE العملاء من إجراء مكالمات صوتية عالية الوضوح عبر شبكة البيانات 4G وتمكنهم من الانتقال بسلاسة بين المكالمات الصوتية عالية الوضوح ومشاهدة الفيديو عالي الجودة وتصفح الإنترنت على شبكة 4G دون قطع المكالمة.

فقد عرضت Ooredoo مجموعة من حلول القياس الذكية للمساكن والشركات. تتضمن عدداً من الوظائف الذكية.

نوفمبر

إندوسات تغيير علامتها التجارية إلى إندوسات Ooredoo

في نوفمبر. قامت إندوسات بتغيير هويتها وعلامتها التجارية لتصبح إندوسات Ooredoo. لتكون بذلك ثامن شركة في مجموعة Ooredoo تتبنى العلامة التجارية الجديدة. كما أعلنت الشركة عن استراتيجية مدتها ثلاث سنوات لتوفر للعملاء الحياة الرقمية. بحيث تصبح الشركة الرقمية الأولى في إندونيسيا.

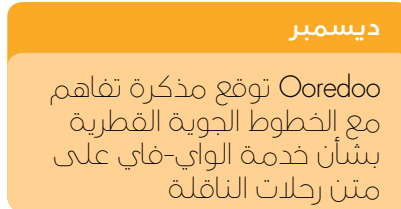
إندوسات Ooredoo تطلق خدمة 4G+ في جميع مناطق إندونيسيا

في إطار دعم عملية تبني علامتها التجارية إندوسات Ooredoo. أطلقت الشركة خدمة 4G-LTE عالية السرعة. أو 4G+ في جميع مناطق إندونيسيا. وأعلنت الشركة بأن الخدمة. التي توفر سرعات أعلى للاتصالات وجودة أفضل للصوت. ستكون متوفرة للعملاء بذات التكلفة التي تتوفر فيها خدمة 3G الحالية.



ديسمبر

Ooredoo تلتزم بالمساهمة في تحويل المالديف إلى دولة رقمية



ديسمبر

Ooredoo توقع مذكرة تفاهم مع الخطوط الجوية القطرية بشأن خدمة الواي-فاي على متن رحلات الناقله



نوفمبر

إندوسات تتبنى علامة إندوسات Ooredoo

4G
LTE

شركاتنا

المالديف

احتفلنا في ٢٠١٥ بمرور عشر سنوات على وجودنا في المالديف من خلال حملة #ThankYouMaldives.



إندونيسيا

أصبحت إندوسات في ٢٠١٥ ثامن مشغل في المجموعة تتبنى علامة Ooredoo، ليصبح اسمها إندوسات Ooredoo.



فلسطين

نجحت الوطنية فلسطين، ومن خلال حملة ذكية لكسب العملاء، في تعزيز قاعدة عملائها بنسبة ١٣ بالمائة في ٢٠١٥.



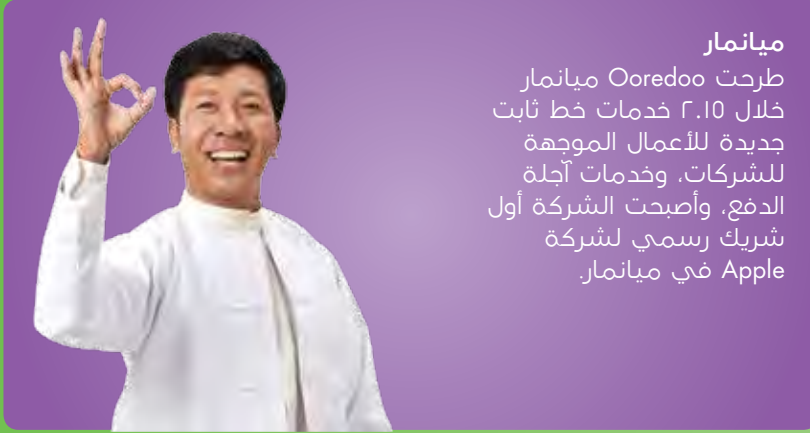
عُمان

مع نهاية ٢٠١٥ أصبحت شبكة LTE من Ooredoo تغطي معظم المنازل في السلطنة، مع توفير أسرع خدمات برودباند منزلية في عُمان.

العراق

أطلقنا خدمات 3G في العراق بداية ٢٠١٥.





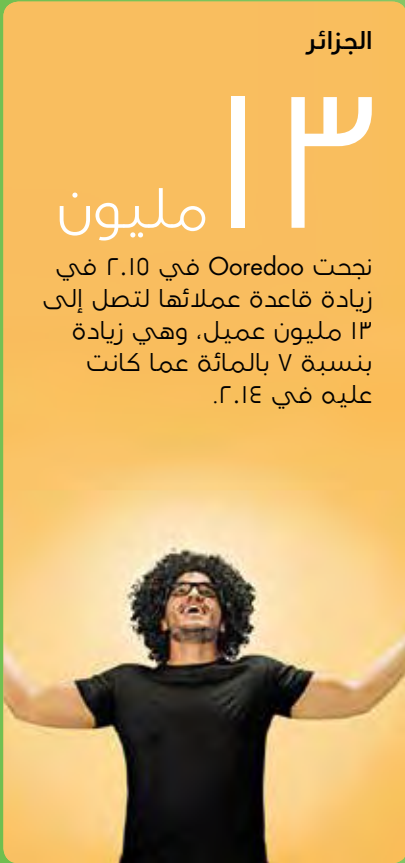
ميانمار

طرحت Ooredoo ميانمار خلال ٢٠١٥ خدمات خط ثابت جديدة للأعمال الموجهة للشركات، وخدمات آجلة الدفع، وأصبحت الشركة أول شريك رسمي لشركة Apple في ميانمار.



تونس

نجحت Ooredoo بزيادة استخدام الهواتف الذكية في تونس بنسبة ٣٠ بالمائة مع نهاية ٢٠١٥.



الجزائر

١٣

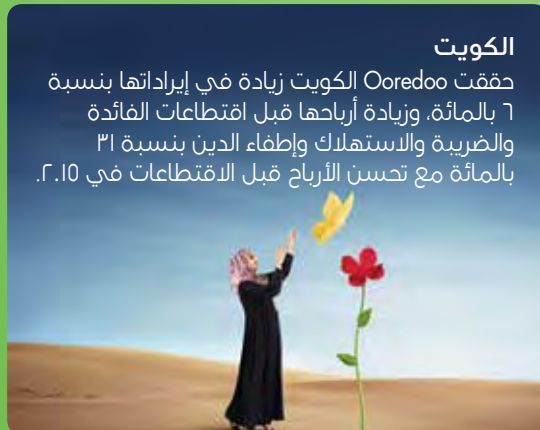
مليون

نجحت Ooredoo في ٢٠١٥ في زيادة قاعدة عملائها لتصل إلى ١٣ مليون عميل، وهي زيادة بنسبة ٧ بالمائة عما كانت عليه في ٢٠١٤.



قطر

تمكنت Ooredoo قطر من زيادة حصتها في السوق خلال ٢٠١٥ مدفوعة بنمو قوي في الإيرادات في قطاع الاتصالات الجوال (١١٪)، وخدمات الخط الثابت (١٠٪).



الكويت

حققت Ooredoo الكويت زيادة في إيراداتها بنسبة ٦ بالمائة، وزيادة أرباحها قبل اقتطاعات الفائدة والضريبة والاستهلاك وإطفاء الدين بنسبة ٣١ بالمائة مع تحسن الأرباح قبل الاقتطاعات في ٢٠١٥.



Ooredoo قطر



"تعتبر قطر مصدر إلهام لنا في Ooredoo لتعزيز النمو والابتكارات. ففوة شبكة Ooredoo سوبرنت، وردة الفعل الإيجابية من عملائنا والفرص الجديدة للنمو في سوق قطر تجعلنا واثقين كل الثقة بأننا سنواصل نجاحنا في السنوات القادمة."

وليد السيد

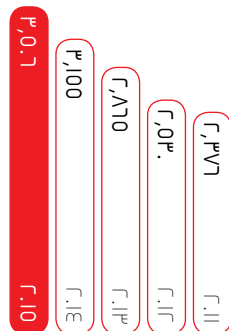
الرئيس التنفيذي، Ooredoo قطر

تعود ملكية وإدارة Ooredoo قطر بنسبة 10% إلى Ooredoo ش. م. ق.

أهمية المشغل للمجموعة



إجمالي عدد العملاء (بالآلاف)



الأداء المالي

	٢٠١٥	٢٠١٤	٢٠١٣	٢٠١٢	٢٠١١
الإيرادات (مليون ريال قطري)	٧,٨٩٧	٧,١٤٨	٦,٥٩٠	٦,٢٢٠	٥,٧٠٤
الأرباح قبل خصم الفوائد والضرائب والاستهلاك وإطفاء الدين (مليون ريال قطري)	٣,٩٩٥	٣,٤٤٨	٣,٢٧٣	٣,٢٤٩	٢,٩٤٨
هامش الأرباح قبل خصم الفوائد والضرائب والاستهلاك وإطفاء الدين	٥١%	٤٨%	٥٠%	٥٢%	٥٢%
متوسط الإيرادات لكل مستخدم	١١٨,٥	١٢٨,١	١٣٣,٠	١٤٨,٧	١٤٥,٢
عدد الموظفين	١,٥٥٤	١,٦١٤	١,٧١٥	١,٨٤١	٢,٠٦٩

معدل الإيرادات المتوسط لكل مستخدم هو لفترة الأشهر الثلاثة المنتهية في ٣١ ديسمبر.

وشمل برنامج تحديث الشبكة 1.3. موقعاً لشبكة LTE تابعاً للشركة في قطر. وتحديث 0EE موقعاً خارجياً لشبكة 4G+ وتحديث 1A2 موقعاً داخلياً آخر.

كما قامت الشركة. ومن خلال مشروع آخر. بتوجيه الاهتمام إلى توسيع خدمات شبكتها سوبرنت لتشمل عدداً من المواقع المعروفة في الصراء. مع إضافة 12 برج تقوية جديداً. مع تحديث 03 موقعاً صحراوياً لتتمكن من توفير خدمات 4G+.

كما استخدمت Ooredoo تقنية الخلايا الصغيرة في نقاط الاتصال في شبكتها في مختلف مناطق قطر لتعزيز قدرات شبكة 3G و 4G بحيث توفر تجربة أفضل للعملاء. موفرة خدمات صوت وبيانات متطورة للعملاء حتى في داخل المينائي في المناطق التي تشهد ازدحاماً كثيفاً.

وبالإضافة إلى ذلك. حققت الشركة عدداً من الإنجازات التكنولوجية من بينها إجراء اختبار قياسي للسرعة في المنطقة حققت فيه Ooredoo معدل سرعة بيانات وصل إلى 1.. ميغابت بالثانية باستخدام شبكة 4G LTE المتطورة من الفئة 11 (Cat 11). بالإضافة إلى طرح خدمات الصوت عبر شبكة LTE في مناطق واسعة من شبكتها في قطر.

مع نهاية 2010. تمكنت الشركة من زيادة عدد عملائها بنسبة 11 بالمائة ليصل إلى 3,0 مليون عميل. كما عملت على زيادة إيراداتها بنسبة 1. بالمائة لتصل إلى 7,897 ر. ق. (كانت 7,148 مليون ر. ق. في 2010). فيما ارتفعت الأرباح قبل اقتطاع الفائدة والضريبة والاستهلاك وإطفاء الدين بنسبة 16 بالمائة ووصلت إلى 3,990 مليون ر. ق. (كانت 3,448 مليون ر. ق. في 2010). ونتج عن ارتفاع الإيرادات والأرباح قبل الاقتطاعات تحقير صافي أرباح في 2010 بلغ 2,138 مليون ر. ق. ما يشكل زيادة بنسبة 11 بالمائة عما كانت عليه في العام السابق (كان 1,919 مليون ر. ق. في 2010).

وكان من أهم ما تميز به عام 2010 هو إطلاق الشركة لشبكتها سوبرنت. والتي ساعدت في تعزيز ريادة Ooredoo للسوق وساهمت في توفير تجربة استثنائية للمستخدمين. إذ أن شبكة سوبرنت من Ooredoo تشمل جميع شبكات الجوال وشبكات الخط الثابت وشبكات الواي-فاي وشبكات TETRA. وخدمات الترفيه الرقمية. كما تم تعزيز قوة شبكة سوبرنت من خلال عدد من مشاريع التطوير والتحديث طوال العام.

Ooredoo شركة اتصالات رائدة في قطر. وهي أهم شركات Ooredoo (ش. م. ق.). فقد تصدرت الشركة منذ 1949 الابتكارات في مجال الاتصالات. وذلك بتوفير أفضل المنتجات والخدمات التي تسهم في تحسين ظروف الحياة بالنسبة لعملائها من الشركات والأفراد في قطر.

وتلتزم Ooredoo بدعم التنمية البشرية وبناء المجتمع القائم على المعرفة انطلاقاً من رؤية قطر الوطنية 2030.

كان 2010 عاماً استثنائياً بالنسبة لـ Ooredoo في قطر. فقد تمكنت الشركة من تعزيز ريادتها في مجال شبكات الاتصالات. وواصلت تنمية قاعدة عملائها. ووسعت من عدد الخدمات التي توفرها لعملائها. واستفادت الشركة. بوجه خاص. من الاهتمام الكبير بقطاع الشركات والأعمال في قطر. فقد أطلقت عدداً من الخدمات للشركات. كما حرصت على ترسيخ مكانة الشركة باعتبارها مقدم لطلول الاتصالات وتكنولوجيا المعلومات المتكاملة.

إطلاق شبكة سوبرنت من Ooredoo

وبالإضافة إلى استمرارها في توسيع شبكة 4G+ وخدمات الألياف الضوئية. فقد حققت سرعات أعلى وتغطية أفضل. ولدعم سوبرنت. أطلقت الشركة كذلك برنامجاً لتعزيز وتوسيع التغطية في المناطق الصحراوية. وذلك للمساهمة في توفير التغطية في مناطق صحراوية مهمة في موسم التخيم.

أطلقت Ooredoo في 2010 شبكتها سوبرنت التي تعتبر مظلة تشمل جميع شبكتها وتجسد وعد الشركة بتوفير خدمة فائقة للعملاء. وتشمل شبكة Ooredoo سوبرنت شبكة الجوال والخط الثابت والواي-فاي وTETRA. وخدمات الترفيه الرقمية. كما تم تعزيز قوة شبكة سوبرنت من خلال عدد من مشاريع التطوير والتحديث طوال العام من أهمها اختبارات للسرعة باستخدام شبكة 4G LTE المتطورة Cat11. حققت من خلالها سرعة بيانات بلغت 1.. ميغابت بالثانية.



حققت الشركة في 2010 نمواً قوياً في إيرادات خدمات الجوال (بنسبة 11٪) وإيرادات خدمات الخط الثابت (بنسبة 1٪)



Ooredoo
قطر

تابع

وحققت Ooredoo أيضاً إيرادات قوية من خدماتها لقطاع الأعمال الموجهة للأعمال B2B في قطر، وتجلى ذلك بوضوح مع إطلاق عدد من التقنيات المستندة على الحوسبة السحابية، وإنترنت الأشياء، ويشمل ذلك حلول القياس الذكية لقطاع الطاقة، والحلول الذكية لإدارة الأسطول لقطاع النقل، وعدد من خدمات البنية التحتية كخدمة IaaS، والبرمجيات كخدمة SaaS، مما يوفر لقطاع الشركات الصغيرة القدرة على الاستفادة من عدد كبير من الحلول.

وواصلت Ooredoo ريادتها في مجال تقنيات المدن الذكية في قطر، ووفرت الأسس التكنولوجية اللازمة لعدد من المشاريع الكبرى، وطورت عدداً من حلول الملاعب الذكية لدعم رؤية قطر في استضافة البطولات الرياضية العالمية مثل بطولة العالم لكرة القدم ٢٠٢٢.

واستكملت الشركة بنجاح مراحل من مشروع تمديد الألياف الضوئية من Ooredoo، مما ساهم في تصنيف قطر من بين أفضل خمس دول في انتشار الألياف الضوئية في العالم، ويزيد عدد المنازل والمباني التجارية والمشاريع العمرانية المتصلة بشبكة الألياف الضوئية في قطر الآن عن ٢٦,٠٠٠.

ومما يعكس دعمها لنمط حياة عملائها الرقمي، أطلقت Ooredoo مجموعة من تطبيقات وخدمات الجوال خلال ٢٠١٥، من بينها تطبيق موزايك GO، الذي وفر محتوى ممتازاً على الهواتف والأجهزة الذكية، كما أطلقت الشركة تطبيقاً خاصاً للتنقل في الصحراء وهو تطبيق "خور العديد"، وبالإضافة لما سبق، أطلقت الشركة كذلك خدمة "You Click We Care" وهي خدمة للرعاية الصحية عبر الجوال، كما أعلنت الشركة مجموعة من الشراكات مع خدمات تشغيل تطبيقات مهمة مثل تطبيق "كريم" لخدمة سيارات الأجرة، ومواقع المبيعات عبر الإنترنت مثل موقع Talabat.com.



أما بالنسبة لخدماتها للعملاء، فإن Ooredoo تقوم في الوقت الحالي بتحديث خدمات الترفيه الرقمية التي توفرها. مستخدمة قوة خدمة الألياف الضوئية من Ooredoo لتوفر خدمة تم تطويرها بشكل كامل مستفيدة من ارتفاع الطلب على هذه الخدمات في قطر.

وستوسع الشركة ما تقوم به في مجال "العالم الرقمي" لضمان قدرة كل شخص على الوصول إلى المجموعة الكاملة من خدماتها عبر الإنترنت، والاستمتاع بالطول الرقمية الذكية في مراكز Ooredoo ومراكز الخدمة في مختلف مناطق الدولة.

وستستمر Ooredoo في دعم المجتمع القطري بعدد من الأنشطة والرعايات والفعاليات لكي نبرهن على التزامنا وفخرنا بدولتنا الحبيبة.

ويبقى استثمار Ooredoo بموظفيها وبرنامجهما لتقطير الوظائف في مقدمة أولوياتها. إذ أن الشركة تخطط للاستمرار بالاستثمار في تطوير كادر جديد من القادة القطريين الشباب. من خلال تركيز اهتمامها على فرص التدريب والتطوير والدعم.

العالم القادم

تعتمد قوة Ooredoo في السوق على قوة شبكتها، الأمر الذي يمكنها من توفير أحدث الخدمات للشركات، وتوفير خدمات بيانات سريعة ويمكن الاعتماد عليها للعملاء من الأفراد.

وستستمر Ooredoo في ٢٠١٦ بتطوير أداء وابتكارات الشبكة، لتعزيز شبكتها سوبرنت، وذلك في إطار ما تقوم به للمساهمة في جعل قطر واحدة من أفضل الدول في مجال الاتصالات في العالم.

وتخطط الشركة لكي تصبح "محركاً" للابتكارات في تكنولوجيا المعلومات في قطر، مستفيدة من قدرات موظفيها، وبالتعاون مع عدد من الشركاء الذين يتميزون بإبداعهم وابتكاراتهم للعمل على تغيير مدى وعمق خدمات الاتصالات وتكنولوجيا المعلومات التي توفرها للمؤسسات والشركات العاملة في قطر.

وستستفيد Ooredoo من شراكتها مع كبريات شركات التكنولوجيا في العالم ومن بنيتها التحتية القوية من مختلف الأصول لتوفير عروض متكاملة للشركات العاملة في قطر.

وحرصت الشركة على توفير التقنيات الذكية في التعاملات التي تتعلق بعملياتها مباشرة باستخدام تطبيقات جديدة تستند إلى التطبيقات لحجز المواعيد في مراكز Ooredoo، وطرح نظام جديد لتحديد الدور لتقليل وقت الانتظار، وينتظر أن تسهم هذه الاستراتيجية في تمكين العملاء من استخدام عدد أكبر من خيارات الخدمة مما يمكن الشركة من توجيه مواردها بشكل أكثر كفاءة طوال العام.

ولإبراز التزامها بتطوير قادة المستقبل في قطر، أبرمت Ooredoo شراكة مع حاضنة قطر للأعمال دعماً "للمنارة الرقمية" وهي حاضنة للشركات الجديدة التي يؤسسها الشباب في مجال التكنولوجيا.

وواصلت الشركة أيضاً العمل في مشاريعها الطموحة في إطار مسؤوليتها الاجتماعية، فقد وفرت الدعم لعدد كبير من الأنشطة مثل ماراثون Ooredoo السنوي، بالإضافة إلى عدد من البرامج التراثية والثقافية.

٣,٠ مليون

ارتفع عدد العملاء بنسبة ١١ بالمائة ليصل إلى ٣,٠ مليون عميل.



إطلاق "المنارة الرقمية" في قطر

وستمكن الاتفاقية، التي تمتد لسنة قابلة للتجديد Ooredoo، من المساهمة في تنمية الاقتصاد القطري، وذلك من خلال دعم التنوع الاقتصادي وإيجاد فرص تجارية جديدة والتشجيع على ريادة الأعمال. وستقلل أيضاً من الوقت اللازم لطرح المنتجات والخدمات الرقمية في سوق قطر، وفتح فرص جديدة للأعمال أمام Ooredoo في الأسواق المجاورة.

أطلقت Ooredoo في أكتوبر ٢٠١٥ حاضنة أعمال حديثة تحمل اسم "المنارة الرقمية" وذلك من خلال اتفاقية مع حاضنة قطر للأعمال. وتهدف "المنارة الرقمية" إلى تشجيع ودعم تأسيس عدد من الشركات الجديدة في قطر، وتتضمن الاتفاقية توفير مساحة مخصصة لرواد الأعمال، وعملية تقييم للأفكار الإبداعية في الفضاء الرقمي، مع توفير التمويل المبدئي لرواد الأعمال الواعدين.

إندوسات إندونيسيا



"أصبحت إندونيسيا في هذا العام دولة رقمية! وتستشرف إندوسات Ooredoo الوصول إلى عالم رقمي يسهل الوصول إليه. يتميز بالبساطة وبتكلفته المعتدلة بحيث يمكن لأي كان الاستفادة منه. ونحن ملتزمون بتوفير هذه التقنية للجميع. فهذه الروح هي التي تقود إندوسات Ooredoo لأن تصبح شركة الاتصالات الرقمية الرائدة في إندونيسيا!"

أليكساندر روسلي

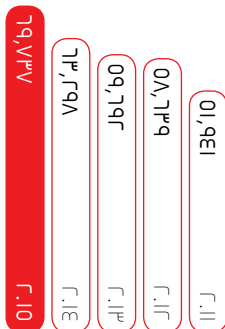
الرئيس والرئيس التنفيذي، إندوسات Ooredoo

تمتلك Ooredoo حصة 70 بالمائة في إندوسات Ooredoo.

أهمية المشغل للمجموعة



إجمالي عدد العملاء (بالآلاف)



الأداء المالي

2010	2014	2013	2012	2011	
7,278	7,390	8,371	8,804	8,000	الإيرادات (مليون ريال قطري)
3,303	3,279	3,862	4,421	4,109	الأرباح قبل خصم الفوائد والضرائب والاستهلاك وإطفاء الدين (مليون ريال قطري)
240	244	261	201	249	هامش الأرباح قبل خصم الفوائد والضرائب والاستهلاك وإطفاء الدين
73	87	88	99	102	متوسط الإيرادات لكل مستخدم
4,320	4,100	3,906	3,827	4,461	عدد الموظفين

معدل الإيرادات المتوسط لكل مستخدم هو لفترة الأشهر الثلاثة المنتهية في 31 ديسمبر.

غيرت إندوسات خلال ٢٠١٥ علامتها التجارية إلى إندوسات Ooredoo، لتصبح بذلك ثامن مشغل في المجموعة يتبنى علامة Ooredoo التجارية. لقد كان تغيير علامة إندوسات إلى إندوسات Ooredoo إنجازاً مهماً للشركة ساهم في نشر علامة Ooredoo في الدول التي تتواجد فيها.

وأعلنت إندوسات Ooredoo أيضاً عن خطة مدتها ثلاث سنوات لأن تتحول إلى أفضل مشغل رقمي في إندونيسيا وتوفر متاجر رقمية وتعمل على زيادة الوظائف الإلكترونية وتدريب أعضاء الفرق ليصبحوا خبراء في توفير الخدمات الرقمية للعملاء.

فعلى سبيل المثال، عملت إندوسات Ooredoo ببطاقات IM3 ومع فيسبوك خلال ٢٠١٥ لسد الفجوة الرقمية في إندونيسيا. وذلك من خلال دعم حملة الإنترنت المجاني التي توفر للجماهون استخدام الإنترنت دون حاجة لوجود رصيد. ومن ثم تم العمل بالمبادرة بناءً على شراكتهما مع "أيديا بوكس" للوصول إلى أرصدة على الفيسبوك وبرنامج إرشادي. وأطلقت الشركة بطاقة IM3 جديدة لياقة مبتدئين تعزز صورة IM3 كلاعب مهم في خدمات البيانات مع باقة إنترنت ذكية تتضمن إنترنت مجاني طوال ٢٤ ساعة لثلاثين يوماً. واستكملت إندوسات Ooredoo المرحلة الثانية من "أيديا بوكس" وهو عبارة عن حاضنة أعمال رقمية للشركات الناشئة.

وبالإضافة إلى ذلك وجهت إندوسات Ooredoo جهودها على مبادرات الشمول المالي وأطلقت خدمة تحويلات مالية محلية ودولية Smaato التي تعتبر نظام للإعلان عبر الجوال للتعاون في إطلاق أول تبادل لإعلانات الجوال في إندونيسيا IMX.

وأولت إندوسات Ooredoo اهتماماً كبيراً بتطوير وتحسين إجراءات تطوير المنتجات الجديدة. وسيسهم وجود قيادة وموظفين جدد في تطوير المنتجات في وقت أسرع وبجودة عالية وتوفير تجربة أفضل للعملاء.

كما طرحت الشركة أيضاً خدمة 4G+ التي تتكون من تقنية LTE مع تجميع أطيا 90.. + ١٨٠ ميغاهيرتز. مما يوفر لإندوسات Ooredoo ميزة تنافسية فريدة من نوعها.

وأطلقت إندوسات Ooredoo حملات متعددة لتسلط الضوء على باقات وبرامج جديدة بما في ذلك حملتها للتجمعات السكنية الموجودة خارج جزيرة جاوا. وتوفر البطاقة ٣٠ دقيقة مكالمات يومياً لأي مشغل. وهدف ذلك البرنامج هو زيادة حصة إندوسات Ooredoo في السوق خارج جاوا بتقديم عروض مغرية.

وأطلقت إندوسات Ooredoo حملة خاصة خلال شهر رمضان تتيح فرصاً أكثر للعملاء للتواصل مع الأهل والأصدقاء خلال الشهر الكريم. أما حملة Matrix Max فقد وفرت كمية كبيرة من البيانات مع خدمات صوت ورسائل نصية للمبتكرين في خدمات الاتصالات آجلة الدفع لتلبية حاجاتهم إلى خدمات الاتصالات.

وانطلاقاً من التزام إندوسات Ooredoo بمسؤوليتها الاجتماعية، نفذت الشركة عدداً من الحملات في إطار ثلاث مرتكزات أساسية هي: تمكين المرأة، والتعليم، والابتكار. فقد واصل برنامج INSPERA لتمكين المرأة توفير الدعم لرائدات الأعمال من مالكات الشركات الصغيرة. ووفرت لهن المعلومات اللازمة حول الاتصالات وتكنولوجيا المعلومات. وطرقت الاستفادة من سبل التمويل. وساعد برنامج إندوسات Ooredoo لتطوير المدارس في تحقيق معايير التعليم الوطنية التي حددتها وزارة التعليم، فيما ساهمت مسابقة إندوسات Ooredoo للتداول بالأسهم، التي أجريت بالتعاون مع سوف الأسهم الإندونيسية، في التوعية بأهمية الاستثمار في أسواق رأس المال.

وواصلت إندوسات Ooredoo أيضاً توعية العملاء بأمور التكنولوجيا من خلال تنظيم مسابقات لتشجيع الأجيال الجديدة على الابتكار في تطبيقات اللاسلكي الرقمية. ليصبحوا فيما بعد رواداً للأعمال بحيث يحولوا تلك الابتكارات إلى أعمال تجارية.

وقامت الشركة بتطوير مبادرة العيادات الصحية المتنقلة بالتعاون مع مجموعة Ooredoo ومؤسسة ليو ميسي، التي تسير عيادات صحية متنقلة لتوفير خدمات الرعاية الصحية المجانية والمساعدات الغذائية في المناطق التي لا تتوفر فيها الكثير من الخدمات.

ومن جهة أخرى، واجهت إندوسات Ooredoo خلال العام الماضي عدداً من التحديات نتيجة لانخفاض قيمة الروبية وارتفاع قيمة الدولار الأمريكي، مما أدى إلى ارتفاع قيمة الإنفاق الرأسمالي وأثر على الأرباح التي حققتها الشركة. وسعت إندوسات Ooredoo خلال ٢٠١٥ لتقليل حصتها من الدين المقوم بالدولار الأمريكي والذي يشكل جزءاً من دينها العام، وتخطط الشركة للاستمرار في ذلك خلال ٢٠١٦.

العام القادم

ستركز إندوسات Ooredoo اهتمامها خلال ٢٠١٦ على أن تتحول إلى شركة رائدة في خدمات البيانات مستفيدة من نجاحها في تنمية إيراداتها من البيانات خلال ٢٠١٥ بعد تطبيق عدد من المبادرات الخاصة بالعملاء بما فيها فرض تعرفه جديدة، وتوفير عروض مغرية، وتقديم حوافز خاصة، وتطوير برامج خاصة. وستولي إندوسات Ooredoo اهتماماً خاصاً بالحلول المخصصة، وإطلاق حلول مبتكرة جديدة وخاصة في تقنية إنترنت الأشياء IoT.

ومن المتوقع أن تستمر سوف الاتصالات الإندونيسية في النمو موفرة فرصاً كبيرة لشركة إندوسات Ooredoo، وذلك بفضل النظرة الإيجابية طويلة الأجل لاقتصاد إندونيسيا. وتتمتع إندوسات Ooredoo بموقع مميز يمكنها من الاستفادة من نشر شبكات LTE في إندونيسيا بوجود شبكتها LTE العاملة بتقنية RAN. وتقوم الشركة كذلك بتوفير العديد من خدمات LTE بأسعار معتدلة في مختلف مناطق إندونيسيا. إن تحول إندونيسيا إلى اقتصاد رقمي يسهم في توفير الكثير من الفرص الجديدة للمحتوى والشراكات، مثل الشراكة الجديدة التي تم الإعلان عنها مع Erajaya التي تعد من أكبر شركات مبيعات تجزئة التي التزمت بافتتاح متاجر جديدة، وتخطط إندوسات Ooredoo أيضاً لإعادة مراجعة طولها للأعمال الموجهة للشركات، وتصميمها لتلبي الاحتياجات الخاصة لعملاء معينين لتوفر لهم أفضل تجربة برودباند. والأهم من ذلك أن إندوسات Ooredoo تخطط كذلك للاستمرار في تحسين سبل توفير خدماتها للعملاء من الشركات من خلال تبسيط العمليات وتوفير الخدمات الآلية.



Ooredoo الكويت

"كانت Ooredoo الكويت أول مشغل اتصالات في الكويت توفر للعملاء خدمات LTE-A و 4G+ وتمكننا من إثراء تجربة عملائنا من خلال الاستثمار في شبكتنا وتدريب موظفينا لتوفير الخدمات الأعلى قيمة لهم، وحرصنا على افتتاح أكبر عدد من مراكز مبيعات التجزئة. وأنا فخور بما حققناه خلال العام، وأتطلع للاستمرار في جهودنا للتحول الرقمي خلال 2016".

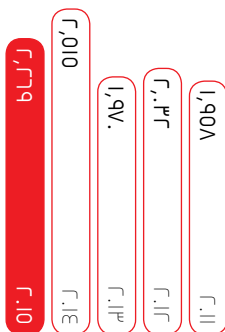
محمد بن عبدالله آل ثاني
الرئيس التنفيذي، Ooredoo الكويت

تمتلك Ooredoo حصة 92٪ بالمائة في Ooredoo الكويت (الوطنية للاتصالات المتنقلة) المدرجة في سوق الكويت للأوراق المالية. وتعتبر الوطنية للاتصالات المتنقلة الكيان القانوني الذي يمتلك حصصاً في Ooredoo المالديف و Ooredoo تونس و Ooredoo الجزائر والوطنية فلسطين.

أهمية المشغل للمجموعة



إجمالي عدد العملاء (بالآلاف)



الأداء المالي

	2010	2014	2013	2012	2011
الإيرادات (مليون ريال قطري)	2,270	2,149	2,011	2,881	3,223
الأرباح قبل خصم الفوائد والضرائب والاستهلاك وإطفاء الدين (مليون ريال قطري)	62	473	667	1,111	1,469
هامش الأرباح قبل خصم الفوائد والضرائب والاستهلاك وإطفاء الدين	2.7	22.2	33.7	38.6	46
متوسط الإيرادات لكل مستخدم	71.7	70.7	87.3	96.2	118.8
عدد الموظفين	737	806	90	1,078	1,000

معدل الإيرادات المتوسط لكل مستخدم هو لفترة الأشهر الثلاثة المنتهية في 31 ديسمبر.

استفادت Ooredoo الكويت خلال ٢٠١٥ من التقدم الكبير الذي حققته خلال السنوات الماضية وأطلقت العديد من المبادرات التي كان الهدف منها زيادة حصة الشركة في السوق بالرغم من ارتفاع حدة المنافسة في الكويت.

وتتميز الشركة بأن لديها أكبر شبكة مبيعات تجزئة في قطاع الاتصالات في الكويت، كما أنها وفرت للعملاء أفضل تغطية بيانات بإتاحة سرعات شبكة 4G+ في ٥٤.٠ موقع إضافي في مناطق الكويت.

أصبحت Ooredoo الكويت أول شركة اتصالات تطلق خدمات LTE-A و4G+ في الكويت، ويصل مدى تغطية شبكتها LTE في الوقت الحالي ٩٢ بالمائة من السكان.

كما استثمرت الشركة مبالغ كبيرة في شبكتها بهدف تحسين التغطية للعملاء، وتوسعت الشبكة لتغطي كثير من المواقع التي لم تتوفر فيها خدمات الاتصالات من قبل وذلك لدعم انتشار خدمات البيانات، وأدخلت تحسينات كثيرة على السعة من خلال ترقية الناقلات والقطاعات وقامت كذلك بإنشاء مركز جديد للبيانات. كما وسعت الشركة سعة شبكات 2G و3G، ووقعت اتفاقية مدتها خمس سنوات مع شركة هواوي لتبسيط الأعمال المتعلقة بتخطيط وتشغيل وصيانة الشبكة، وحسنت الشركة أيضاً الكفاءة السعوية من خلال نجاح تجارب مشاركة الهوائيات النشطة Active Antenna Sharing لتحسين معدلات مشاركة المواقع.

وعملًا باستراتيجيتها "العميل يأتي أولاً"، طرحت Ooredoo الكويت خلال ٢٠١٥ خطوطاً جديدة من الأجهزة في السوق تتضمن التقنيات القابلة للارتداء، وهواتف iPhone 6S و iPhone 6S Plus وأجهزة لوحية مما عزز ريادتها في السوق.

ولتتمكن الشركة من توفير تجربة أفضل لعملائها، وظفت فريقاً خاصاً مهمته التعامل مع آراء العملاء لاتخاذ الإجراءات والاستجابة بسرعة. كما ركزت على تشجيع العملاء على اعتماد خدمات الفواتير الإلكترونية، ومبادرات الخدمة الذاتية الأخرى، لتلبية احتياجات العملاء المتزايدة لإدارة خدماتهم في الوقت والمكان الذي يلائمهم.

وأطلقت Ooredoo الكويت خلال ٢٠١٥ مبادرة "Walk the Talk" لدعم مشروع ثقافة التعاون في الشركة. وبموجب هذا المشروع قام أعضاء قيادة الشركة بزيارة مختلف الإدارات والأقسام التي تتعامل مع العملاء مباشرة بما في ذلك فروع الشركة ووكلائها المعتمدين وموزعيها بما يتيح لهم معايشة تجربة الموظفين وأداء مهامهم اليومية، والإصغاء إلى تعليقات العملاء وآرائهم، ومتابعة العاملين وإبراز المراكز الأساسية في رؤية Ooredoo وهي الاهتمام والتوصل والتفكير. ومن خلال ذلك يصبح لدى قادة الشركة مفهوم حول آراء العملاء وكذلك الموظفين بما يساهم في تحسين ظروف العمل وتوفير خدمة أفضل للعملاء.

وكان العديد من برامج التدريب قد وجهت لموظفي الصف الأمامي وتناولت مواضيع مهمة مثل المبيعات وخدمة العملاء والتعرف على المنتجات والتدريب على صف المهارات لدى المديرين والقادة. وقد تم تقييم كبار المسؤولين في الشركة من قبل مؤسسة استشارية كبرى لإعداد خط من قادة المستقبل، فيما وفرت الشركة لطبقة الإدارة الوسطى وحدات من برامج تطويرية على عدد من المواضيع مثل إدارة النزاعات والتفويض وإدارة الأداء ومهارات الاتصال. وبشكل عام، استفاد 7٩٪ من موظفي Ooredoo الكويت من الدورات والبرامج التدريبية خلال ٢٠١٥ بهدف توفير تجربة أفضل لكل من العملاء والموظفين.

وتعاونت Ooredoo الكويت مع العديد من المؤسسات المحلية والدولية لتطبيق عدد من مبادرات المسؤولية الاجتماعية. فقد أطلقت Ooredoo الكويت برنامجاً لتمكين الشباب نال تقدير وتكريم وزارة الدولة لشؤون الشباب باعتبارها الشركة الوحيدة من شركات القطاع الخاص التي تدعم الشباب في ميدان العمل التطوعي.

كما دعمت Ooredoo الكويت سوف "القوت" للسنة الثالثة على التوالي، وهي أكبر مركز لبيع الخضروات المنتجة محلياً والأكلات الشعبية والمصنوعات اليدوية، وذلك لتشجيع الإقبال على البضائع والمنتجات المحلية. كما دعمت برنامج "جاهزين" التدريبي، الذي يسلم الخريجين الجدد بالمهارات التي تمكنهم من دخول سوق العمل.

وضمن مساعيها لتعزيز قيمة علامتها التجارية وكمشاركة منها للجمهور، قامت Ooredoo الكويت بتنظيم عدد من الفعاليات لإطلاق ما توفره من هواتف ذكية لعملائها في خدمتي الاتصالات المسبقة الدفع والآجلة الدفع. ونالت حملتها لشهر رمضان المبارك والإعلان التلفزيوني الخاص بتلك الحملة، والتي وفرت للعملاء إنترنت غير محدود طوال الشهر الكريم بتكلفة 0 دنانير كويتية جائزة الإبداع خلال منتدى الإعلام العربي، وذلك تقديراً لجهودها مع المجتمعات المحلية والتزامها بالحفاظ على تراث الكويت والتقاليد المحلية. كما حصلت الشركة على جائزة أفضل رعاية للعملاء، وعلى جائزة أفضل برنامج للمسؤولية الاجتماعية في حفل جوائز مجلة Telecom Review.

العام القادم

ستولي Ooredoo الكويت اهتمامها خلال ٢٠١٦ على تحسين وتطوير تجربة العملاء من خلال التحول الرقمي، مستفيدة من إعادة هيكلة الشركة في ٢٠١٤، وسيكون من أهدافها كذلك العمل على زيادة عدد عملائها المميزين، واستجابة لطلب كبير من قبل عملائها، ستقوم بتطوير وتحديث برنامجها "نجوم" لولاء العملاء، الذي تشترك فيه مع أكبر المحلات لتوفر للعملاء أكثر من ١٠٠ نوع من المكافآت والفوائد لمجرد استخدام خدماتها.



Ooredoo عُمان

"بعد مرور عام على تغيير علامتنا التجارية من النورس إلى Ooredoo عُمان، تم تكريمنا باعتبارنا واحدة من بين أفضل عشرين شركة أداءً في السلطنة للسنة الخامسة على التوالي. وبلغ مؤشر القيمة التجارية لعلامتنا أعلى مستوياته، مما يؤكد نجاحنا في تبني العلامة التجارية الجديدة مدعوماً بتحسين أداء الشبكة وبالعروض المغرية. وما يعتبر مؤشراً إيجابياً بأن استراتيجيتنا لتبني العلامة الجديدة قد تم تنفيذها وفق خطة مدروسة."

غريغ يونغ

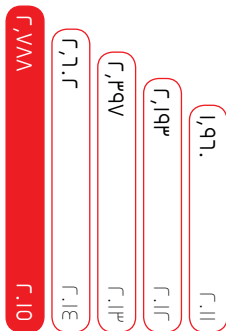
الرئيس التنفيذي، Ooredoo عُمان

تمتلك Ooredoo حصة اقتصادية مؤثرة تبلغ 00 بالمائة في Ooredoo عُمان.

أهمية المشغل للمجموعة



إجمالي عدد العملاء (بالآلاف)



الأداء المالي

	٢٠١٥	٢٠١٤	٢٠١٣	٢٠١٢	٢٠١١
الإيرادات (مليون ريال قطري)	٢,٤٧٥	٢,٢٣١	١,٩٩٠	١,٩٠٧	١,٩٣٩
الأرباح قبل خصم الفوائد والضرائب والاستهلاك وإطفاء الدين (مليون ريال قطري)	١,٣٠٢	١,١١٥	٩٣٣	٩٠٢	٩٧٩
هامش الأرباح قبل خصم الفوائد والضرائب والاستهلاك وإطفاء الدين	٢٥%	٢٥%	٢٤%	٢٤%	٢٥%
متوسط الإيرادات لكل مستخدم	٦٧,٠	٦٦,٨	٦٣,٨	٧٠,٨	٨٠,٤
عدد الموظفين	١,٠٢٤	١,٠٤٩	١,٠٥١	١,٠٢٧	١,٠١٩

معدل الإيرادات المتوسط لكل مستخدم هو لفترة الأشهر الثلاثة المنتهية في ٣١ ديسمبر.

تميزت السنة العاشرة لبدء Ooredoo عُمان بمزاولة أعمالها بعدد من الإنجازات المهمة، من أهمها استكمال الشركة لأعمال تمديد شبكتها الأساسية للألياف الضوئية وبالبلغ طولها 0,0.. كم، والتي تغطي طول السلطنة وعرضها بهدف توفير أحدث خدمات الاتصالات للعملاء من الأفراد والشركات.

وواصلت الشركة أيضاً استثماراتها الكبيرة في برنامج تحديث الشبكة وحصلت على مزيد من أطياف البرودباند، وحققت، مرة أخرى، أداءً مالياً وتشغيلياً قياسياً كان أبرزه ارتفاع قاعدة عملائها بنسبة ٧ بالمائة.

ولعل أهم الإنجازات التي حققتها Ooredoo عُمان هي الارتفاع الهائل في استهلاك خدمات البيانات، التي تشكل إيراداتها في الوقت الحالي ٤٨ بالمائة من إيرادات خدمات الاتصالات الجوال. وتتوقع الشركة مزيداً من النمو في خدمات البيانات مع استفادة العملاء من المنتجات والخدمات المبتكرة. ذلك أن أهم الأعمال التي تقوم بها Ooredoo عُمان هي الإصغاء إلى ما يريده العملاء ويحتاجون إليه وتطوير المنتجات والخدمات تبعاً لذلك، الأمر الذي أدى إلى انتشار ما توفره الشركة على نطاق واسع بين العملاء.

وواصلت الشركة بثبات العمل لتحقيق رسالتها في أن تصبح مقدم خدمات الاتصالات المفضل لدى القطاع الحكومي والوزارات. فأصبحت الشركة لاعباً مهماً في استراتيجية الحكومة للبرودباند، وتخطط Ooredoo عُمان لتعزيز تلك العلاقة وخاصة فيما يتعلق بتوفير خدمات الحكومة الإلكترونية مثل التعليم وخدمات الرعاية الصحية. وكان مشروع الحكومة الإلكترونية في عُمان قد كلف Ooredoo عُمان بمهمة إنشاء وتشغيل الشبكة الافتراضية الخاصة IP-VPN عالية السرعة من الجيل القادم.

واكتسبت استراتيجية الشركة لأن تصبح مشغلاً متقارباً، توفر مجموعة كبيرة من خدمات ومنتجات الاتصالات الجوال والثابتة، زخماً إضافياً خلال ٢٠١٥. ومن العناصر المهمة في تلك العملية تبني مفهوم المبيعات المتقاربة، والتسويق والاهتمام بخدمة العملاء، مما نتج عنه توحيد وتنسيق أفضل لجهود إدارة تجربة العملاء CEM.

وفي سابقة هي الأولى من نوعها في الشرف الأوسط، أطلقت Ooredoo عُمان برنامج "صوت العملاء"، الذي يهدف لتطوير الاستفادة من آراء العملاء من خلال تحسين الحوار عند كل نقطة من نقاط التماس. فعلى سبيل المثال، في كل مرة يتصل فيها أحد العملاء بمركز الاتصال يؤدي ذلك إلى طرح استبيان من خلال الرسائل النصية القصيرة تحصل فيه الشركة على ما يقارب ١٠٠٠٠ رد في اليوم.

ويعتبر هذا التفاعل الإيجابي من جانب الشركة رسالة قوية للعملاء بأنها تستجيب لهم، وأنها تقدر آراءهم وولاءهم.

وفي مبادرة جديدة أخرى تطلقها Ooredoo عُمان، يتعين على كل من يشغل منصباً إدارياً ابتداءً من الرئيس التنفيذي مشاركة موظفي الصف الأول عملهم ليحربوا بأنفسهم التفاعل مباشرة مع العملاء وتلقي آرائهم.

وواصل برنامج نجوم لولاء العملاء جذب مزيد من المشتركين. ويوفر البرنامج مكافآت مختلفة للعملاء مثل منحهم فواتر لدى محلات بيع التجزئة أو الاتصالات وفواتر أخرى، ومنافع أخرى لأعضائه مثل خدمات المسافرين في المطار.

وبالإضافة إلى ذلك، فقد أطلقت Ooredoo عُمان عدداً من المنتجات المبتكرة للعملاء من الأفراد والشركات كما قامت بتحسين تطبيقات الهواتف الذكية التي طورتها عُمان من خلال إضافة عدد من الخيارات لها تتضمن معرفة أو استبدال نقاط نجوم، ودفع الفواتير وشراء باقات بيانات إضافية، وقام أكثر من ٢٢٠,٠٠٠ عميل بتنزيل التطبيق حتى الآن.

وافتتحت الشركة ١٤ متجرًا جديداً تعمل وفق نظام الامتياز أصبحت ميزة بارزة في القرى والمدن الصغيرة، مما ساهم في توسيع وجود الشركة في مختلف المناطق ووفر للعملاء وصولاً أسهل لمنتجات العلامة التجارية المفضلة لديهم.

كما أنشأت Ooredoo عُمان مركزاً خاصاً لخدمة العملاء من الشركات يلبي احتياجاتها. ويدل ذلك على الأهمية المتزايدة لعملاء خدمات B2B والتزامنا بتنوع مصادر إيرادات الشركة لتشمل البرودباند المنزلي والخدمات آجلة الدفع وخدمات B2B.

العام القادم

ستشهد Ooredoo عُمان العام القادم تحولاً رقمياً نوعياً وذلك مع تحويل جميع ما توفره الشركة ليعمل بتقنية رقمية، والذي يمكن تصنيفه إلى ثلاث فئات هي المنتجات والخدمات الجديدة، واستخدام التقنيات الرقمية لتقديم تجربة عملاء ونموذج مشاركة يتحسن باستمرار، وقيادة الكفاءة، وتعزيز الإنتاجية، وإدارة التكلفة من خلال استخدام أنظمة رقمية والتفاعل مع العملاء.

وستستمر الشركة في دفع تجربة العملاء لتمييز نفسها عن المنافسة الحالية أو التي قد تظهر في المستقبل، في الوقت الذي تسعى فيه لتقديم المزيد.

وتواصل Ooredoo عُمان التحول إلى مشغل اتصالات يقدم خدمات اتصالات متكاملة تحقق 0. بالمائة أو أكثر من إيراداتها من عملائها من خدمات البيانات، وقابلة للتكيف مع نماذج الأعمال الجديدة في اقتصاد الإنترنت والاقتصاد الرقمي.

ومع دخول Ooredoo عُمان للعقد الثاني من بدء أعمالها وتجديد تركيزها على أهمية التنفيذ والتناغم والاستمرارية التشغيلية تجد الشركة نفسها في موقف تنف فيه بقدرتها على مواجهة المخاطر والتحديات التي تميز الاقتصادات التي تتميز بسرعة الحركة.

آسياسل العراق



"أطلقنا خلال ٢٠١٥، وبنجاح كبير، خدمات 3G وفاءً بالتزامنا بتوفير أفضل وأحدث الخدمات لعملائنا. مما يعتبر خطوة مهمة في تاريخ الشركة، كما حافظنا على ريادتنا للإيرادات في سوق الاتصالات بالرغم من التحديات الأمنية، والمنافسة الشديدة، وفرض ضريبة على المبيعات، وكلتي ثقة بأننا سنواصل خلال ٢٠١٦ العمل على الارتقاء بتجربة عملائنا ومختلف فئات المجتمع في العراق."

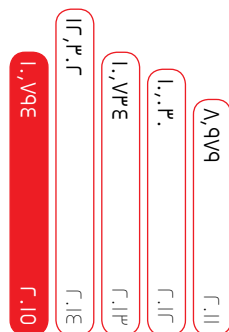
عامر الصانع
الرئيس التنفيذي، آسياسل

تمتلك Ooredoo حصة اقتصادية مؤثرة في آسياسل تبلغ ٦٤,١ بالمائة.

أهمية المشغل للمجموعة



إجمالي عدد العملاء (بالآلاف)



الأداء المالي

	٢٠١٥	٢٠١٤	٢٠١٣	٢٠١٢	٢٠١١
الإيرادات (مليون ريال قطري)	٤,٨٨٤	٦,٢٩٨	٧,٠٧١	٦,٨٧٨	٥,٩٣٤
الأرباح قبل خصم الفوائد والضرائب والاستهلاك وإطفاء الدين (مليون ريال قطري)	٢,١٣٦	٢,٩٣٩	٣,٦٢٩	٣,٦٨٩	٣,٢٣٣
هامش الأرباح قبل خصم الفوائد والضرائب والاستهلاك وإطفاء الدين	٤٤%	٤٧%	٥١%	٥٤%	٥٤%
متوسط الإيرادات لكل مستخدم	٣٦,٦	٤٠,٠	٥٤,٨	٦١,٦	٦٠,١
عدد الموظفين	٢,٧٣٣	٢,٧٧١	٢,٨١١	٢,٩٠٦	٢,٨٢١

معدل الإيرادات المتوسط لكل مستخدم هو لفترة الأشهر الثلاثة المنتهية في ٣١ ديسمبر.

حققت آسياسل خلال ٢٠١٥ إنجازاً مهماً حين أطلقت خدمات 3G في العراق، واحتلت صدارة السوق في خدمات البيانات.

وأطلقت خلال العام عدداً من المبادرات لدعم إطلاق خدمات 3G مثل إعادة تسعير باقات البيانات التي توفرها، وعدد من الحملات التسويقية التي أدت إلى زيادة كبيرة في إيرادات الشركة من أعمال البيانات.

كما استمرت آسياسل في المحافظة على مكانة متقدمة بين مشغلي خدمات الاتصالات الجوال في العراق، في الوقت الذي واصلت فيه دعم المجتمعات في المناطق التي تقدم خدماتها فيها في ظل العديد من التحديات.

وبالرغم من المخاوف الأمنية المستمرة، واصلت آسياسل المحافظة على مركز الريادة فيما يتعلق بحصتها من الإيرادات في سوق الاتصالات، ووصل عدد عملائها إلى أكثر من ١٠,٧ مليون عميل. وساهم إطلاق خدمات 3G في ٢٠١٥ في جذب ملايين العملاء، والشركة واثقة من ارتفاع ذلك العدد في ٢٠١٦.

واتخذت الشركة الاستعدادات اللازمة لتحديث شبكة المايكرويف الأساسية، وإطلاق مبادرات تكنولوجية متعددة لتتمكن من الاستمرار في توفير خدمات للشبكة يمكن الاعتماد عليها في مختلف مناطق العراق.

وفي ظل بيئة تتميز بمنافسة شديدة، أطلقت آسياسل العديد من المنتجات مثل الباقة الثلاثية التي تشجع على استخدام خدمات الصوت والبيانات والرسائل النصية، ومنتجات مصغرة لإعادة تعبئة الرصيد لتوفر مزيداً من الراحة لعملائها، وواصلت كذلك برنامج ترشيد التكاليف مما ساهم في تحقيق وفورات مالية للشركة.

واستمرت الانقطاعات في التأثير على شبكة آسياسل خلال ٢٠١٥، ومع ذلك، وخلال العام تم تحرير عدد من المناطق، واستجابت آسياسل بسرعة لذلك، وقامت بإعادة تفعيل شبكتها في بعض المدن مثل تكريت، وذلك لتوفير خدمة يمكن الاعتماد عليها، والاستعداد لإطلاق خدمة 3G.

ولعبت الشركة دوراً في غاية الأهمية في دعم المجتمعات في العراق، ونفذت العديد من المبادرات في مجال المسؤولية الاجتماعية لمساعدة النازحين في مناطق العراق الداخلية، والأيتام والنساء واللاجئين. ونفذت آسياسل بلاشترك مع شركة إريكسون برنامج "Connect to Learn" لضمان قدرة الطلبة في معسكر "دوميز" لللاجئين في كردستان العراق على مواصلة دراستهم مستفيدين من شبكة 3G من آسياسل. كما وفرت المواد الغذائية الأساسية لأكثر من ١٠,٠٠٠ شخص في العراق، وتم تكريمها بأحدى جوائز ستيفي الدولية نتيجة لبرنامجها للمسؤولية الاجتماعية.

وأطلقت آسياسل حملة خاصة بالتعاون مع نجم الغناء العراقي كاظم الساهر، الذي يعتبر أحد الشخصيات المؤثرة في المجتمع العراقي. ونتيجة لأنشطتها التسويقية الناجحة تمكنت آسياسل من زيادة رضا عملائها مما ساهم في تحقيق مزيد من المبيعات، في الوقت الذي استمرت فيه الشركة في تعزيز مكانتها باعتبارها جزءاً لا يتجزأ من المجتمع العراقي.

العام المقبل

تؤمن آسياسل بوجود احتمالات كبيرة في عدد من النواحي مثل الشاشات الكبيرة والتواصل الاجتماعي، في ظل ارتفاع نسبة الشباب في المجتمع العراقي واهتمامهم الكبير بمواقع التواصل الاجتماعي. وفي ٢٠١٦، ستوجه آسياسل اهتمامها على زيادة إيراداتها من خدمات البيانات، ومن سوق الأعمال الموجهة للأعمال B2B، وستسعى كذلك إلى تعزيز مشاركة عملائها، وستدعم الشركة كذلك الشراكة التي تم اعتمادها مؤخراً مع الخدمات المالية، والتي ستسهم في تسهيل إجراءات الدفع عبر الجوال.

3G

إطلاق خدمات 3G في يناير ٢٠١٥، ومؤشرات على وجود طلب قوي على خدمة البيانات في العراق.

+٤%

حصة الشركة في الإيرادات في السوق، مع تباؤها للمركز الأول.





Ooredoo الجزائر

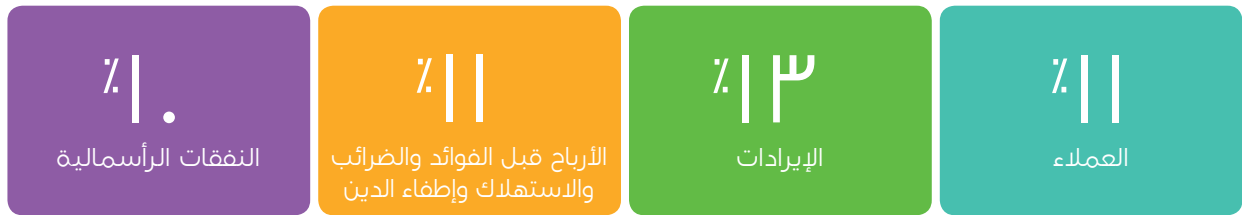
"بفضل القيمة الكبيرة التي توفرها Ooredoo الجزائر من خلال خدمات 3G، أصبح لدى الشركة الآن أكثر من 0 ملايين مستخدم لهذه التكنولوجيا وقاعدة عملاء تضم 13 مليون عميل. وقد نجحنا بالتوسع في أسواق 3G جديدة خلال 2010، وبلغ تقدير إمكانيات تغطيتنا للسوق 9 بالمائة في مختلف مناطق الجزائر. وبدعم فريق العمل الرائع لدينا وبفضل جهوده الكبيرة، فإنني على ثقة بأن Ooredoo الجزائر ستواصل إثراء حياة الجزائريين."

جوزيف جد

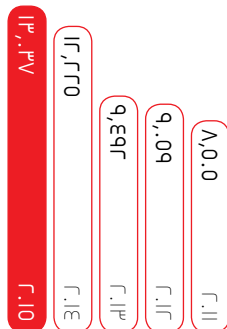
الرئيس التنفيذي، Ooredoo الجزائر

تمتلك Ooredoo حصة 92,1 بالمائة في Ooredoo الكويت (الوطنية للإتصالات المتنقلة). وتمتلك Ooredoo - من خلال الكيانات القانونية التابعة لها وأيضاً من خلال (الوطنية للإتصالات المتنقلة) بصورة غير مباشرة - حصة 8 بالمائة في Ooredoo الجزائر، وذلك يمنح Ooredoo حصة 76,4 بالمائة كحصة اقتصادية مؤثرة في Ooredoo الجزائر.

أهمية المشغل للمجموعة



إجمالي عدد العملاء (بالآلاف)



الأداء المالي

	2010	2011	2012	2013	2014
الإيرادات (مليون ريال قطري)	2,961	3,479	3,884	4,623	4,723
الأرباح قبل خصم الفوائد والضرائب والاستهلاك وإطفاء الدين (مليون ريال قطري)	1,111	1,374	1,083	1,481	1,474
هامش الأرباح قبل خصم الفوائد والضرائب والاستهلاك وإطفاء الدين	37%	39%	28%	32%	31%
متوسط الإيرادات لكل مستخدم	3,71	3,76	3,39	2,94	2,29
عدد الموظفين	2,36	2,480	2,846	2,890	3,708

معدل الإيرادات المتوسط لكل مستخدم هو لفترة الأشهر الثلاثة المنتهية في 31 ديسمبر.

حافظت Ooredoo الجزائر خلال ٢٠١٥ على مكانتها المميزة كشركة رائدة في السوق في قطاع خدمات 3G وتمكنت من نشر خدمات 3G في ١١ ولاية جديدة.

ومما ساهم في دعم تحقيق هذه الإنجازات قيام الشركة بدراسات تحليلية حول العملاء واهتماماتهم، إضافة إلى دراسة العلامة التجارية للشركة، واستثماراتها التقنية الرئيسية في شبكة الشركة وفي الخدمات الموجهة لتوفير أفضل تجربة للعملاء وتلبية احتياجاتهم، وقد حظيت الشركة بتقدير المؤسسات الإقليمية والدولية، وتجلى ذلك بحصولها على ثلاث جوائز خلال النسخة الثانية عشرة من حفل جوائز الأعمال الدولية، واختيارها "جهة التوظيف الأمثل" من قبل المعهد الأمريكي ومعرض الأعمال في المملكة المتحدة.

كما أن النمو الذي حققته Ooredoo الجزائر خلال ٢٠١٥ يرجع إلى استثمارها الكبير في شبكتها، وتوجيه اهتمامها للعملاء من خلال عدد من المبادرات البحثية.

ويمكن أن يعزى نجاح Ooredoo الجزائر جزئياً إلى مواصلتها العمل باستراتيجيتها الموجهة للعملاء، فمنذ ٢٠١٣، جمعت الشركة معلومات تفصيلية حول رضى العملاء وتجربتهم وتوقعاتهم، وذلك من خلال إجراء استبيانات في السوق للاسترشاد بها في وضع استراتيجيتها ولتتمكن من توفير أفضل تجربة للعملاء، وقامت الشركة خلال ٢٠١٥ برفع مستوى أبحاث السوق التي تجريها مستخدمة تقنيات أكثر تطوراً وتتيح في الوقت ذاته تتبع رضى العملاء بشكل فعلي.

ومع نهاية ٢٠١٥ تمكنت Ooredoo الجزائر من نشر خدمات 3G في ١١ ولاية جديدة ليصبح عدد الولايات التي تتوفر فيها هذه الخدمات ٣٦ ولاية مقارنة بـ ٢٤ ولاية في ٢٠١٤، وعلى الرغم من التواجد الواضح لمنافسيها في ٣٩ ولاية، إلا أن ٤٧ بالمائة من مستخدمي البيانات كانوا من عملاء Ooredoo الجزائر فيما استحوذت الشركة على ٥٣ بالمائة من إجمالي إيرادات سوق خدمات البيانات، فيما وصل إجمالي عدد عملائها نهاية ٢٠١٥ إلى ١٣ مليون عميل.

كما بدأت Ooredoo الجزائر في الحصول على إيرادات من أعمال أخرى غير حركة البيانات من خلال اتفاقيات مشاركة الإيرادات مع عدد من كبار مزودي المحتوى، وبالرغم من التدفق الحديث للإيرادات تعتقد Ooredoo الجزائر أن هناك احتمالات كبيرة للنمو في هذه الناحية.

أما شراكة Ooredoo الجزائر مع الوكالة الوطنية لتطوير الاستثمارات الصغيرة والمتوسطة، فقد ساهمت في دعم الاقتصاد الجزائري من خلال التصدي لعدد من المشاكل الإجتماعية، وبموجب هذه الشراكة تم تطوير مرافق لحاضنات أعمال في كل من وهران وقسنطينة بهدف تعجيل تطور الشركات الناشئة العاملة في مجال التكنولوجيا، ولذلك فقد نظمت مسابقات لتسريع تطوير محتوى وتطبيقات الجوال المبتكرة.

كما تواصل دعم Ooredoo الجزائر للمجتمعات المحلية من خلال عقد شراكة طويلة الأجل مع جمعية الهلال الأحمر الجزائري، ومن خلال الشراكة مع مؤسسة ليو ميسي، أطلقت Ooredoo الجزائر ثلاث عيادات متنقلة جديدة في جنوب البلاد، وقامت بتصويل عدد من ورش العمل في مركز لمحو الأمية في جبل وهي ولاية تقع في المنطقة الشرقية، ومولت عدداً من ورش العمل في مركز لمحو الأمية في جبل، وهي ولاية ساحلية شرف الجزائر، ونفذت عدداً من المشاريع بالاشتراك مع الاتحاد الوطني الجزائري للمعاقين، كما ركزت الشركة خلال ٢٠١٥ على تعزيز ثقافة ريادة الأعمال، واستضافة ورش عمل لتعليم الأطفال أساسيات البرمجة والعلوم الخاصة بالروبوتات بالتعاون مع مؤسسة Devox غير الحكومية.

ووقعت Ooredoo الجزائر في فبراير اتفاقية مدتها ثلاث سنوات مع نادي ريال مدريد، وبالإضافة إلى رعاياتها التقليدية ستنضم شراكاتها مع ريال مدريد تنفيذ عدد من المبادرات لدعم الشباب الجزائري.

ولدى Ooredoo الجزائر سجل حافل بالشراكة مع الفرق الرياضية، وأصبحت الشركة الشريك التكنولوجي المفضل لعدد من الاتحادات الرياضية في الجزائر، وذلك مع أكثر من عشرة أندية لكرة القدم وثمانية اتحادات رياضية.

كما وجهت الشركة اهتمامها كذلك بتطوير نظمها الداخلية لزيادة الكفاءة وتحسين تجربة العملاء، وتهدف Ooredoo الجزائر إلى أن تصبح شركة لا تتعامل بالأوراق في المستقبل، فقد اتخذت عدداً من الخطوات لتحويل الكثير من إجراءاتها وعملياتها إلى إجراءات رقمية بما فيها تحويل عقود عملائها إلى عقود رقمية، واستثمرت الشركة الكثير في نظام التجارة الإلكترونية، وفي مركز العمليات الأمنية وفي تحويل بنية تكنولوجيا المعلومات لديها إلى بيئة افتراضية.

وقد واصلت الشركة الاستثمار في موظفيها، إذ حرصت على تطوير المهارات الإدارية لأعضاء الإدارة العليا والوسطى من خلال ابتعاثهم إلى جامعات ومراكز للأعمال في فرنسا والجزائر لصفّل خبراتهم المهنية.

وقد أثر انخفاض قيمة الدينار الجزائري على النتائج المالية للشركة في ٢٠١٥، ونجحت الشركة في تأمين الحصول على قروض بالعملية المحلية، مما يقلل من أي مخاطر تنتج عن تقلب سعر صرف العملية الأجنبية.

العام القادم

تسعى Ooredoo الجزائر خلال ٢٠١٦ إلى المحافظة على مكانتها الرائدة في سوق 3G وأن تحظى بمكانة رائدة في سوق 4G خلال ٢٠١٦، مستفيدة من خدمات البيانات المميزة التي توفرها لعملائها ومن سعيها إلى توفير أفضل تجربة لهم، وتتمتع Ooredoo الجزائر بموقع متميز لمواصلة نموها في السوق خلال ٢٠١٦، وذلك نتيجة لاستثمارها في نشر شبكتها قبل منافسيها، ومعرفتها التفصيلية بعملائها واحتياجاتهم من خدمات البيانات، ومما سيعزز ويسرع نمو Ooredoo الجزائر أيضاً خططها لإطلاق تقنية LTE وفرص الأعمال الرقمية الجديدة مثل الخدمات المالية عبر الجوال.



Ooredoo تونس

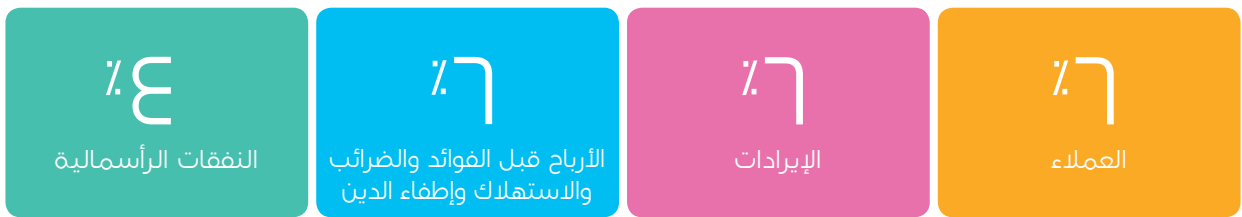
"عززت Ooredoo تونس مكانتها باعتبارها المشغل الأول للاتصالات الجوال في تونس. وأصبحت الشركة الأولى في خدمات بيانات الجوال حيث بلغت حصتها في سوق بيانات الجوال ٤٠ بالمائة خلال ٢٠١٥. كما أطلقنا أول اختبارات على تقنية 4G التي كانت بمثابة حدث تاريخي للشركة ولتونس. وبشكل عام، فقد تمكنا من تحقيق أداء مالي قوي في ٢٠١٥، وسنواصل تعزيز مكانتنا في ٢٠١٦."

يوسف المصري

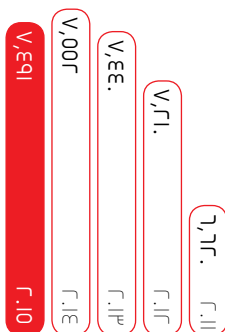
الرئيس التنفيذي، Ooredoo تونس

تمتلك Ooredoo حصة ٩٢,١ بالمائة في Ooredoo الكويت (الوطنية للاتصالات المتنقلة). وتمتلك Ooredoo من خلال الكيانات القانونية التابعة لها، وأيضاً من خلال الوطنية للاتصالات المتنقلة (بصورة غير مباشرة) حصة ٩,٠ بالمائة في Ooredoo تونس. مما يجعل Ooredoo تمتلك حصة اقتصادية مؤثرة تبلغ ٨٤,١ بالمائة في Ooredoo تونس.

أهمية المشغل للمجموعة



إجمالي عدد العملاء (بالآلاف)



الأداء المالي

	٢٠١٥	٢٠١٤	٢٠١٣	٢٠١٢	٢٠١١
الإيرادات (مليون ريال قطري)	١,٨٠٣	٢,٢٨٨	٢,٠٠٤	٢,٦٣٣	٢,٧٧٩
الأرباح قبل خصم الفوائد والضرائب والاستهلاك وإطفاء الدين (مليون ريال قطري)	٧٤٦	١,٠٧٢	١,٣١٠	١,٣٥٠	١,٥٧٣
هامش الأرباح قبل خصم الفوائد والضرائب والاستهلاك وإطفاء الدين	٤٤١	٤٤٧	٤٥٢	٤٥١	٤٥٧
متوسط الإيرادات لكل مستخدم	١٤,٧	٢,٧	٢٦,٣	٢٧,٧	٣٥,١
عدد الموظفين	١,٦٤٠	١,٦٦٥	١,٦٩٠	١,٦١٠	١,٥٨٣

معدل الإيرادات المتوسط لكل مستخدم هو لفترة الأشهر الثلاثة المنتهية في ٣١ ديسمبر.

كان ٢٠١٥ عاماً حافلاً بالأحداث في تونس، كان من أهمها انتخاب رئيس وحكومة جديدين. وفي أكتوبر حصلت اللجنة الرباعية للحوار الوطني في تونس على جائزة نوبل للسلام لدورها في المساهمة في عملية التحول الديمقراطي في تونس.

ومع كل تلك الجهود، إلا أن تونس شهدت عدداً من الهجمات الإرهابية، مما أثر بشكل كبير على اقتصادها.

وعلى الرغم من تزايد الصعوبات الاقتصادية والظغوط التنافسية، نجحت Ooredoo تونس في تحقيق نتائج مالية وتشغيلية منافسة. فقد حافظت Ooredoo تونس على مكانتها باعتبارها أكبر مقدم للشبكات في السوق بوجود ٧,٥ مليون عميل لها في خدمات الصوت والبيانات التي توفرها. ووجهت الشركة اهتمامها على الاستثمار في شبكتها، ونجحت في ترسيخ تميز واضح في جودة خدماتها، ومنحتها هيئة تنظيم الاتصالات لقب أفضل مشغل لخدمات الاتصالات وذلك بالنظر لتقنية الاتصالات الجوال 3G عالية الجودة، ودعمت تلك الاستثمارات الكبيرة بمبادرات تجارية لتعزيز وجود الشركة وخدماتها للعملاء، مع إطلاق ٢١ نقطة مبيعات في جميع أنحاء تونس.

وبالإضافة إلى ذلك، فقد مكنت استراتيجية Ooredoo تونس للأجهزة الذكية من توسيع انتشار الهواتف الذكية بين قاعدة عملائها، مما رفع تلك النسبة إلى ٣٠ بالمائة مع نهاية ٢٠١٥.

وفي نوفمبر ٢٠١٥، تم تعيين يوسف المصري، الذي يتمتع بخبرة عشرين عاماً في عدد من المناصب في مجموعة Ooredoo، رئيساً تنفيذياً للشركة لينتقل مهمة تنفيذ استراتيجية الشركة في ٢٠١٦ وما بعدها.

وتمكنت Ooredoo تونس من تعزيز مكانتها كرائد لبيانات الجوال، وأطلقت اختبارات تقنية 4G، وأصبحت بذلك أول مشغل لخدمات الاتصالات في تونس تجري تجارب على تقنية LTE.

نتيجة لدعم استراتيجيتها الموجهة لخدمة العملاء، وفرت Ooredoo تونس أفضل تجربة لعملائها وتمكنت من التوسع في خدمات الأعمال الموجهة للأعمال B2B التي توفرها بالرغم من تباطؤ الاقتصاد التونسي. كما أطلقت الشركة لعملائها من الشركات خدمة استضافة سحابية جديدة تعمل من خلال الخط الثابت أو الجوال، وحلول للاتصالات من جهاز لجهاز آخر M2M، ونجحت في كسب عدد من المؤسسات الكبيرة كعملاء لها، واستمرت في زيادة ما توفره من حلول في خدمات الأعمال الموجهة للأعمال مثل Office in Box، وهو عبارة عن مجموعة خدمات في حل واحد تتضمن إنترنت فائق السرعة وخدمات صوت جوال وعن طريق الخط الثابت.

وبفضل استراتيجية الشركة الخاصة بالأجهزة الذكية شهد استخدام شبكة 3G ارتفاعاً كبيراً، مثل خدمات تصفح الإنترنت، وأطلقت الشركة كذلك باقة بيانات يومية صممت لتتلاءم مع احتياجات العملاء وقدراتهم المالية، مما ساهم في زيادة استخدام البيانات. وساهمت تلك العوامل في النمو القوي لمستخدمي شبكة 3G خلال العام مما أدى إلى ارتفاع كبير في الإيرادات، كما حققت اتصالات البرودباند الجوال نمواً كبيراً خلال ٢٠١٥ بفضل تزايد الخدمات والمنتجات المتوافقة مع تقنية 3G.

واستثمرت Ooredoo تونس بشكل كبير في تحديث وتوسيع شبكتها في ظل جهودها وخططها للاستمرار في إجراء التحسينات التي تهدف إلى تنويع مصادر إيراداتها والمحافظة على نموذج الأعمال الذي تطيقه، فقد وصل الإنفاق الرأسمالي طوال ٢٠١٥ إلى ٩٧ مليون دولار أمريكي وحققت Ooredoo تونس تقدماً كبيراً في قدرات شبكة 3G مع إجراء تحسينات توسعات في أكثر من ٤٠ بالمائة من محطات التقوية في تونس.

وقد ساهم توفير Ooredoo تونس لاتصالات 3G في تعزيز تغطيتها في المنطقة الجنوبية من تونس، مما رفع معدل انتشار خدمة 3G فيها إلى ٩٣ بالمائة من إجمالي عدد السكان، كما استثمرت الشركة في تمديد محطات لاسلكية جديدة لتلبية الطلب المتزايد من العملاء على خدمة البيانات، وأنشأت صلات مباشرة مع مزودات فيسبوك وغوغل الموجودة في المملكة المتحدة.

فقد مكنت تلك المبادرات Ooredoo تونس من تحسين تجربة استخدام البيانات لعملائها من خلال توفير مزيد من الارتباطات التي يمكن الاعتماد عليها، وتوفير سرعات أعلى للبيانات وتغطية أوسع.

وكانت ٢٠١٥ أيضاً مهمة جداً في مبادرات Ooredoo تونس للمسؤولية الاجتماعية، مما برهن على إيمانها بأهمية المحافظة على النسيج الاجتماعي والعمل على تقويته، والمساهمة في التنمية البشرية والاجتماعية في تونس.

وكمثال على ذلك، فقد واصلت Ooredoo تونس دعمها لجمعية "دارنا"، وهي جمعية توفر بيتاً آمناً للأطفال المهملين، ومركز "النور" الذي يقدم خدماته بعد الدوام الدراسي للأطفال المعرضين للمشاكل الاجتماعية.

ودخلت Ooredoo تونس في شراكة مع جامعة IHEC، لتقديم منح للطلبة المتفوقين، وبالإضافة على ذلك، نجحت الشركة في إطلاق مشروع عيادات متنقلة بالتعاون مع الهلال الأحمر التونسي لتوفير المساعدة في مجال الرعاية الصحية في العديد من المناطق الريفية.

وكان من مبادرات المسؤولية الاجتماعية الأخرى التي ساهمت فيها Ooredoo تونس إعادة بناء المدرسة الابتدائية في منطقة سيدي بوزيد، وإطلاق تطبيق "Zoomi" الجوال المصمم للإبلاغ عن التلوث والمشاكل الصحية وذلك بالتعاون مع وزارة البيئة.

العام القادم

تتطلع Ooredoo تونس خلال ٢٠١٦ لتعزيز مكانتها في السوق والاستفادة من النجاح الذي حققته خلال ٢٠١٥، وستركز الشركة اهتمامها بوجه خاص إلى الإسراع في تحولها من مشغل لخدمات الاتصالات الجوال إلى مقدم لخدمات الاتصالات الموحدة وذلك من خلال توفير خدمات صوت وبيانات وخدمات شركات ومحتوى عالي الجودة، في الوقت الذي تستخدم فيه التقنيات التي أطلقت حديثاً مما يمكن عملائها من الوصول إلى خدمات البيانات باستخدام جميع أنواع الأجهزة أينما كانوا.



Ooredoo ميانمار

"كانت ٢٠١٥ أول سنة كاملة لعمليات Ooredoo ميانمار منذ أن أطلقت الشركة خدماتها بنجاح في ميانمار. فقد واصلت Ooredoo ميانمار خلال العام أعمال تمديد الشبكة بسرعة ولدينا في الوقت الحالي أكثر من ٥,٨ مليون عميل. وسنستمر مستقبلاً في الاستثمار في شبكتنا، وتوجيه مزيد من الاهتمام بمبدأ "السوق الشاملة" في دولة نثق بأنها مليئة بالفرص."

رينيه ميزا

الرئيس التنفيذي، Ooredoo ميانمار

تمتلك Ooredoo حصة ١٠٠ في المائة في Ooredoo ميانمار.

أهمية المشغل للمجموعة



إجمالي عدد العملاء (بالآلاف)

٧٧٧٥

٥١٠٠

٥١٠٠

الأداء المالي

٢٠١٥	٢٠١٤	٢٠١٣	
١,٠٦٥	١٨٩	-	الإيرادات (مليون ريال قطري)
(٧٦)	(٣٥٧)	(١٤٥)	الأرباح قبل خصم الفوائد والضرائب والاستهلاك وإطفاء الدين (مليون ريال قطري)
(٢٧)	(٢١٨٩)	-	هامش الأرباح قبل خصم الفوائد والضرائب والاستهلاك وإطفاء الدين
١٧,١	٢٧,٢	-	متوسط الإيرادات لكل مستخدم
٩٤٩	٩٥٣	١٥٦	عدد الموظفين

معدل الإيرادات المتوسط لكل مستخدم هو لفترة الأشهر الثلاثة المنتهية في ٣١ ديسمبر.

ووسعت برنامج العيادات الصحية المتنقلة الذي أطلق خلال ٢٠١٤.

كما أنشأت الشركة برنامجاً يوفر اتصالات إنترنت مجانية للمؤسسات والمعاهد التعليمية، وذلك في إطار دعمها لالتزام تلك المعاهد والمؤسسات بتوفير حلول مبتكرة للجميع.

وأبرمت Ooredoo ميانمار اتفاقية جديدة لمشاركة أبراج الاتصالات وذلك بهدف تسريع تنفيذ شبكتها في مناطق ميانمار.

العام القادم

ستستمر Ooredoo ميانمار خلال ٢٠١٦ في توسيع نطاق خدمات 3G الوحيدة التي تقدمها وذلك لمساعدة الحكومة في تحقيق هدفها المتمثل في توفير هذه الخدمات لأكثر من 7٩٪ من السكان في غضون خمس سنوات. كما ستواصل الشركة توفير منتجات وخدمات معتدلة الثمن بالإضافة إلى توفير هواتف ذكية منخفضة التكلفة للعملاء من ذوي الدخل المحدود. وستعمل الشركة على توفير ذلك في الوقت الذي توفر فيه حلولاً رقمية مبتكرة لتشجيع تبني خدمات الاتصالات في ميانمار.

و Ooredoo ميانمار على ثقة من أن شبكتها الحديثة تمكن من تحقيق تطوير أكثر كفاءة للوصول إلى سرعات 4G العالية في المستقبل. وتخطط الشركة لاستثمار المزيد لتمكين المزيد من أفراد المجتمع في ميانمار من الوصول إلى خدمات الاتصالات الأساسية وإثراء حياة الملايين من البشر في هذه السوق المهمة.

وتوفر هذه المبادرة الفرصة لذوي الدخل المنخفض لشراء هواتف ذكية ثمن الواحد منها يقل عن ١0 دولار أمريكي. وطرحت الشركة كذلك باقات بيانات جديدة ذات أسعار مغرية. ورصيداً للاستخدام في الحالات الطارئة وتعبئة الرصيد باستخدام بطاقات الصراف الآلي، ورصيداً مقدماً يمكن العملاء من إجراء المكالمات الهاتفية حتى بعد نفاذ رصيدهم.

وقد اهتمت Ooredoo ميانمار خلال ٢٠١0 بإطلاق مبادرات تهم العملاء، فأطلقت مركز اتصال جديداً في ماندالا، وبسطت تجربة العملاء من خلال طرح منتجات مختلفة لعملائها من الشركات، ووفرت خدمات تعتمد على احتياجات العملاء وأنماط استخدامهم.

كما استثمرت الشركة الكثير في برامج تدريب موظفيها واستمرت في استقطاب وتوظيف عدد أكبر من الموظفين المحليين، مما ساهم في دعم التنمية الاجتماعية والاقتصادية في الدولة.

وشاركت Ooredoo ميانمار في عدد من الأنشطة في مجال المسؤولية الاجتماعية للشركة، فإلى جانب دعمها المستمر للمجتمعات المحلية في المناطق التي بدأت Ooredoo في تغطيتها حديثاً، وفرت Ooredoo ميانمار الدعم كذلك للمناطق التي تأثرت بالفيضانات الشديدة، وأسست برنامجاً لتمكين المرأة بالتعاون مع مؤسسة شيري بلير.

استمرت Ooredoo ميانمار في تنفيذ شبكتها الوحيدة للاتصالات الجوال 3G في مختلف مناطق ميانمار طوال ٢٠١0، مع وصول تغطيتها إلى 7٨٪ من السكان في ٢٢ مقاطعة مقارنة بتغطيتها ١٠ مقاطعات فقط في ٢٠١٤.

وأطلقت الشركة خدمات جديدة متعددة مثل الأعمال الموجهة للأعمال B2B عبر الخط الثابت وفي خدمة الاتصالات الجوال آجلة الدفع. وأطلقت أيضاً منتجات للشركات الصغيرة والمتوسطة وهواتف ذكية بنمن مدعوم متوافق مع تقنية 3G، مع مواصلة إبرام شراكات مهمة لتوسيع مدى تغطية شبكتها متضمناً شبكة ألياف ضوئية وصفقات لمشاركة أبراج الاتصالات.

وقد تم تعيين رينيه ميزا، الذي يتمتع بخبرة طويلة في قيادة نمو شركات الاتصالات في الأسواق الجديدة رئيساً تنفيذياً لـ Ooredoo ميانمار في يوليو ٢٠١0، لتنفيذ استراتيجية الشركة الهادفة إلى تعديل توسيع مدى تغطية شبكة Ooredoo من الجيل القادم للاتصالات للجمهور في ميانمار.

وفي إطار سعيها لتوفير خدمات اتصالات متطورة لشعب ميانمار، أطلقت الشركة للعملاء منتجات أخرى جديدة معتدلة التكلفة.

ووقعت Ooredoo ميانمار عدداً من اتفاقيات الشراكة خلال ٢٠١0، ومن بينها اتفاقية أصبحت بموجبها أول شريك رسمي للاتصالات لشركة Apple في ميانمار، كما أطلقت Ooredoo ميانمار أيضاً هاتفاً مدعوم التكلفة متوافقاً مع تقنية الجيل الثالث 3G، عملاً باستراتيجيتها الهادفة إلى خدمات الاتصالات الجوال للجماهير.

78+

تصل تغطية شبكة Ooredoo إلى أكثر من 78٪ من السكان

8,0 مليون

يزداد عدد العملاء إلى أكثر من الضعف كل عام



الوطنية فلسطين



"حققت الوطنية فلسطين خلال ٢٠١٥ تقدماً ملحوظاً على جميع الأصعدة. فقد نجحنا في تعزيز موقفنا في السوق وزيادة قاعدة عملائنا بنسبة ١٣ بالمائة خلال العام. وواصلنا في الوقت ذاته ترشيد تكاليفنا وتمكنا من تحقيق وفر كبير في مختلف إدارات الشركة. ونتطلع في ٢٠١٦ إلى تحقيق نمو كبير. مع توسيع أعمالنا لتشمل قطاع غزة. وإطلاق خدمات 3G في الضفة الغربية."

د. زهرام مرعي

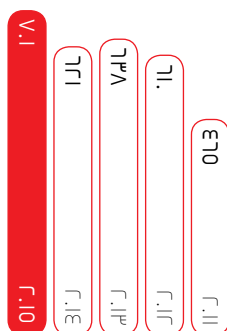
الرئيس التنفيذي، الوطنية فلسطين

تملك Ooredoo حصة ٩٢,١ بالمائة في الوطنية (الشركة الوطنية للاتصالات المتنقلة) وتمتلك الوطنية للاتصالات المتنقلة حصة ٤٨,٤٥ بالمائة في الوطنية فلسطين. وبذلك تبلغ حصة Ooredoo في الوطنية فلسطين ٤٤,٦ بالمائة.

أهمية المشغل للمجموعة



إجمالي عدد العملاء (بالآلاف)



الأداء المالي

	٢٠١٥	٢٠١٤	٢٠١٣	٢٠١٢	٢٠١١
الإيرادات (مليون ريال قطري)	٣٠٣	٣١١	٣٢٥	٣٠٦	٢٧٣
الأرباح قبل خصم الفوائد والضرائب والاستهلاك وإطفاء الدين (مليون ريال قطري)	٧٨	٤٧	٣٣	٢٣	١٤
هامش الأرباح قبل خصم الفوائد والضرائب والاستهلاك وإطفاء الدين	٢٦	١٥	١٠	٧	٥
متوسط الإيرادات لكل مستخدم	٢٩,٢	٣٢,٣	٣٤,٧	٣٥,٤	٤٣,٩
عدد الموظفين	٤١٩	٤٢٧	٤٣٣	٤١٨	٤١٠

معدل الإيرادات المتوسط لكل مستخدم هو لفترة الأشهر الثلاثة المنتهية في ٣١ ديسمبر.

كما استثمرت الوطنية فلسطين بشكل كبير في موظفيها. فوضعت استراتيجية شاملة لارتباط الموظفين بهدف تقوية ثقافة الشركة، وتطوير الاتصال الداخلي، وتنفيذ نظم إدارة أكثر كفاءة، وبرامج تدريبية، لتكون من أهم مقوماتها. وبالفعل، بدأت الشركة تلمس ثمار ذلك الاستثمار، الذي تجسد في تحقيق آثار إيجابية على الولاء، ورضا الموظفين عن أعمالهم، مما أدى إلى تعزيز الإنتاجية وارتفاع مستويات الأداء بشكل ملحوظ.

العام القادم

تستشرف الوطنية فلسطين وجود فرص كبيرة للنمو في فلسطين، نظراً لانخفاض معدلات انتشار الاتصالات الجوال، ولأن نسبة الشباب بين أفراد المجتمع كافة تقارب تلك النسبة في الدول المجاورة. وتتوقع الوطنية فلسطين أن تبدأ في ٢٠١٦ بنشر شبكة اتصالات متطورة من الجيل الثالث 3G في الضفة الغربية، كما تتوقع أن توسع نطاق خدماتها بحيث تشمل قطاع غزة الذي يشكل ٤٪ بالمائة من السوق الفلسطينية. ويعتبر طرح خدمات 3G في الضفة الغربية وإطلاق خدمات 2G في قطاع غزة فرصاً قوية للنمو مما سيؤدي بالتالي إلى تعزيز تدفق الإيرادات المالية في السنوات القادمة.

وفي إطار حرصها على توفير أفضل شبكة اتصالات قامت الشركة بتنفيذ و تنشيط نقاط الاتصال المكررة في الشبكات الأساسية لتحسين جودة خدماتها.

كما حافظت الوطنية فلسطين خلال ٢٠١٥ على اهتمامها بنشر علامتها التجارية وتنفيذ سياستها في مجال المسؤولية الاجتماعية. فبدعم من Ooredoo، وقعت الوطنية فلسطين اتفاقية رعاية رياضية مع دوري المحترفين الفلسطيني لكرة القدم، مما أدى إلى تميز علامتها التجارية في المجتمع، وتوفير اتفاقية الرعاية للوطنية فلسطين الفرصة لخدمة شريحة أكبر من أفراد المجتمع الفلسطيني بوجود عدد كبير من الفرص لإبراز العلامة التجارية للشركة.

ونفذت الوطنية فلسطين عدداً من المبادرات لتطوير وتحديث خدمات عملاتها خلال العام، وذلك بهدف الارتقاء بولاء العملاء وزيادة معدلات الاحتفاظ بهم، وساهمت تلك المبادرات في تحديد العملاء الذين كانت احتمالات إيفاهم لخدمات الشركة عالية، ولذلك وجهت الشركة موارد خاصة للاحتفاظ على أعمالها الأمر الذي أدى لتحقيق نتائج إيجابية.

وجهت الوطنية فلسطين اهتمامها خلال ٢٠١٥ إلى تحويل عملياتها التجارية وتعزيز موقفيها في السوق من خلال تحديث وتطوير العديد من منتجاتها، وتوسيع نطاق مبيعاتها، وزيادة قاعدة عملاتها من خلال تعزيز وزيادة أنشطتها التسويقية.

وأدى ذلك إلى زيادة كبيرة في عدد العملاء وفي الإيرادات، ومن جانب آخر، حققت الشركة تقدماً كبيراً في ترشيده تكاليفها عبر العديد من الفئات، كما حصلت الشركة على ضمان بتمديد رخصتها مدة خمس سنوات أخرى، وعلى إعفاء من الرسوم الحكومية لفترة مماثلة، وقد أدى تضافر عاملتي زيادة الإيرادات من جانب، والتخفيض الكبير في التكاليف إلى تحسن كبير في الأرباح قبل اقتطاع الفائدة والضريبة والاستهلاك وإطفاء الدين وفي صافي الأرباح التي حققتها الشركة.

واستمرت الوطنية فلسطين خلال ٢٠١٥ العمل بمشروع نظام الفواتير المتطور الذي سيحل مكان النظام الحالي (نظام إصدار الفواتير، والشبكات الذكية، وإدارة علاقات العملاء، والإمداد وغيرها)، حيث تم تحويل جميع العملاء إلى النظام الجديد.

+١٣٪

ارتفاع عدد العملاء بنسبة ١٣٪

+٤.٠٪

تبلغ احتمالات زيادة حجم السوق ٤.٠٪ عند إطلاق الشركة عملياتها في قطاع غزة





Ooredoo المالديف

"كان ٢٠١٥ عاماً حافلاً بالنجاح بالنسبة لفريق Ooredoo المالديف. فبدعم فريق يتميز بالحيوية تمكنا من تحقيق جميع أهدافنا للعام.

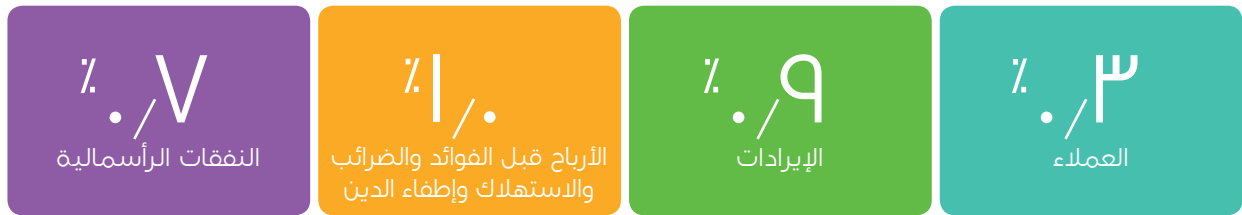
فقد ذكرتنا مشاركة جميع فئات المجتمع لنا عند احتفالنا بالذكرى العاشرة لمباشرة أعمالنا في المالديف بارتباطنا الوثيق مع المجتمعات المحلية باعتبارنا مشغل خدمات الاتصالات الذي يحظى بأعلى موضع تقدير في المالديف."

فيكرام سينها

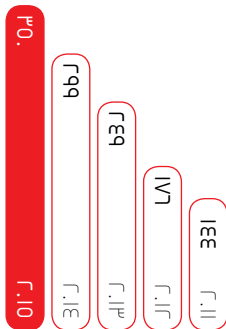
الرئيس التنفيذي، Ooredoo المالديف

تملك Ooredoo حصة ٩٢ في المائة في Ooredoo الكويت (NMTC)، التي تملك حصة ١٠ في المئة في Ooredoo المالديف. وذلك يمنح Ooredoo حصة ٩٢ في المائة كحصة اقتصادية مؤثرة في Ooredoo المالديف.

أهمية المشغل للمجموعة



إجمالي عدد العملاء (بالآلاف)



الأداء المالي

	٢٠١٥	٢٠١٤	٢٠١٣	٢٠١٢	٢٠١١
الإيرادات (مليون ريال قطري)	٢٨٨	٢٠٦	١٦٦	١٤٦	١٢٤
الأرباح قبل خصم الفوائد والضرائب والاستهلاك وإطفاء الدين (مليون ريال قطري)	١٣٣	٦٨	٣٨	٣٤	٢٢
هامش الأرباح قبل خصم الفوائد والضرائب والاستهلاك وإطفاء الدين	٤٦٪	٣٣٪	٢٣٪	٢٣٪	١٧٪
متوسط الإيرادات لكل مستخدم	٥٠,٣	٤٦,٠	٤١,٥	٤٥,٥	٤٢,٩
عدد الموظفين	٣١٧	٣١٣	٣١٦	٣٣٢	٣٣٢

معدل الإيرادات المتوسط لكل مستخدم هو لفترة الأشهر الثلاثة المنتهية في ٣١ ديسمبر.

واصلت Ooredoo المالديف خلال ٢٠١٥ التزامها بإثراء حياة عملائها من خلال مساهماتها الكبيرة في قطاع الاتصالات في المالديف.

فقد كانت خدمة الشركة في سوف المالديف لعشر سنوات جديرة بالملاحظة، حيث رسخت الشركة مكانتها في المالديف باعتبارها الشركة الرائدة في السوق في مجال بيانات الجوال، وعملت على زيادة قاعدة عملائها.

ومن أبرز ما حققته Ooredoo المالديف خلال العام كان حصولها على رخصة لتشغيل خط ثابت لخدمات الإنترنت في المالديف، مما سيوفر لها الفرصة لأن تصبح شركة اتصالات متكاملة في المالديف.

كما أصبحت Ooredoo المالديف أول شركة تطلق تطبيقاً للجوال في المالديف، يوفر للعملاء الفرصة للتحكم بشكل كامل بخدمات Ooredoo في أي وقت ومن أي مكان، وأبرمت Ooredoo المالديف شراكة مع Dimelo لتطوير تجربة عملائها الرقمية وذلك بتوحيد نقاط التلاقي لخدماتها عبر وسائل التواصل الاجتماعي، والمحادثة الفورية، وتطبيقات الجوال. أطلقت الشركة نادي الامتياز Club Premier وهو نظام من الطراز الأول لمكافأة العملاء المميزين.

ونجحت Ooredoo المالديف في استكمال مشروع طموح لتوسيع شبكتها 3G+ لتوفر تغطية لحوالي ٩٩٪ من الدولة، كما قامت بتوسيع شبكتها LTE لتغطي ٣٧٪ من الدولة وتعمل على طيفين مختلفين.

وأطلقت Ooredoo المالديف في ٢٠١٥ مشروعاً بقيمة ٢٥ مليون دولار لتمديد كيبيل بحري للألياف الضوئية يخدم جميع مناطق المالديف، وسيؤدي ذلك مصحوباً بتحصين سعة الشبكة لتوفر خدمات أكثر تعتمد على توفر عرض نطاق أكبر إلى وجود شبكة أكثر مرونة يمكنها تلبية احتياجات الاتصالات المتزايدة في الدولة.

وأطلقت الشركة مبادرة للمدن الذكية، وكشفت النقاب عن عدد من الحلول الذكية، وقامت بإنشاء مناطق ترويجية مشهورة في العاصمة تتوفر فيها خدمة الواي فاي، وبالإضافة إلى ذلك، أبرمت Ooredoo شراكة مع فيسبوك لإطلاق خدمات أساسية مجانية في المالديف.

وباعتبارها شريكاً ملتزماً ببرنامج المرأة المتصلة الذي يهدف إلى تسريع نمو الاقتصاد الرقمي النسوي، أطلقت Ooredoo تحدي "أفكار ذكية للمرأة" لفهم التحديات الأساسية التي تواجهها المرأة في المجتمعات المحلية، والتنوعية بالكيفية التي يمكن من خلالها للتكنولوجيا توفير الحلول لمواجهة تلك المشاكل.

وتبرعت Ooredoo المالديف بهاتف ذكي وبرقم مجاني يمكن للأطفال من خلاله الاتصال بالخط المحلي لمساندة الأطفال، كما تبرعت الشركة بسنة أجهزة لتنظيم ضربات القلب لمستشفى أنديرا غاندي التذكاري مما يدعم جهود موظفي خدمات الإسعافات الطارئة في الأوقات والحالات الحرجة.

ولعبت Ooredoo دوراً مهماً في تشجيع أفراد المجتمعات على تبني نمط حياة صحي في المالديف، ومن بين المبادرات التي كان لها أثر كبير تنظيم دورة تدريبية على كرة القدم مع نادي باريس سان جيرمان وطرح حملة "معاً نطلق قدراتنا" بالتعاون بين مجموعة Ooredoo وباريس سان جيرمان، وكانت Ooredoo المالديف الراعي الرسمي لدوري كرة القدم الممتاز الذي يعد الدوري الأكبر في المالديف الذي ينظمه اتحاد كرة القدم في المالديف.

وأطلقت Ooredoo المالديف، مع تخطيطها لأن تكون جهة العمل المفضلة، عدداً من المبادرات المهمة استفاد منها العديد من الذي ساهموا في نجاحها خلال العام، فقد تم تنفيذ إعادة هيكلة رئيسية للشركة للاستفادة من التطورات الجديدة في الأعمال وضمان أعلى كفاءة تشغيلية.

العام القادم

مع إطلاق وتطوير خدمات الألياف الضوئية إلى FTTS، تهدف Ooredoo المالديف في العام القادم لأن تصبح مقدم خدمات اتصالات متكاملة، وستبقى Ooredoo المالديف ملتزمة بأولوياتها الاستراتيجية التي تتمثل في توفير تجربة استخدام متطورة للشبكات، ومجموعة منتجات مبتكرة، وتجربة عملاء مميزة.

ومع سعي الشركة لأن تصبح أول شركة رقمية في المالديف، ستعمل Ooredoo على توفير الخدمات الرقمية في جميع أنحاء المالديف.

٩٩٪

أطلقت الشركة مبادرة للمدن الذكية، وقامت بتوسيع شبكتها 3G+ لتغطي ٩٩٪ من مناطق الدولة

٨٣٪+

الشركة الرائدة في سوق البيانات، مع نسبة نمو ٨٣٪ في إيرادات البيانات



مسؤوليتنا الاجتماعية



THE GLOBAL GOALS
For Sustainable Development

تعهدت Ooredoo في أكتوبر ٢٠١٥ بالالتزام بأهداف الأمم المتحدة للتنمية المستدامة "الأهداف العالمية"، والتي تهدف للقضاء على الفقر الشديد، وتحسين حياة البشر، والمساهمة في إيجاد عالم أكثر صحة في المستقبل.

ووافقت Ooredoo على توجيه الاهتمام إلى ثلاثة جوانب أساسية في تلك الأهداف وهي: الصحة الجيدة، والمساواة بين الجنسين، والابتكار والبنية التحتية.



الهدف ٣

الصحة الجيدة

بدءًا من العيادات الصحية المتنقلة في الجزائر وإندونيسيا وميانمار وتونس، وصولاً إلى التطبيق المتخصص بالرعاية الصحية بالأمهات "ماي ماي" ومبادرات الاستجابة في حالات الكوارث والمبادرات الإنسانية، توفر Ooredoo استجابة فورية في بعض الحالات الصحية الخطيرة التي يواجهها السكان في المجتمعات التي لا تتمتع بالخدمات الكافية في مناطق تواجد Ooredoo في العالم.

كما تدعم Ooredoo ميثاق التواصل الإنساني للاتحاد العالمي للجوال، لتبرهن على التزامها وذلك لتجهيز العملاء والمستهلكين قبل حالات الطوارئ الإنسانية وبعدها.

ويتمتع الميثاق بدعم مكتب الأمم المتحدة لتنسيق الجهود الإنسانية، ومجموعة الأمم المتحدة للاتصالات في حالات الطوارئ، والاتحاد الدولي لجمعيات الهلال الأحمر والصليب الأحمر.



الهدف ٥

المساواة بين الجنسين

تعتبر مسألة تمكين المرأة التزاماً في غاية الأهمية بالنسبة لـ Ooredoo، وهو التزام يحتل مكانة مهمة في ثقافة الشركة وتفخر المجموعة بريادتها في توفير خدمات مميزة نالت جوائز من هيئات مختلفة في العديد من أسواقها مثل العراق وإندونيسيا، الأمر الذي أسهم في استخدام أعداد متزايدة من النساء للإنترنت، مما عزز الناتج الوطني المحلي في تلك الدول، وساهم في تحقيق مبدأ العدالة والمساواة في الاستفادة من خدمات الاتصالات.

تعتبر Ooredoo عضواً في المجلس الاستشاري لمجموعة البنك الدولي حول التنمية والمساواة بين الجنسين، وهي هيئة عالمية تركز جهودها للدعوة إلى المساواة بين الجنسين حول العالم، ودعت Ooredoo جميع الشركات إلى إشراك النساء باعتبارهن عميلات وشريكات رئيسيات في النجاح.

ويتمتع سعادة رئيس مجلس إدارة Ooredoo بعضوية المجلس الاستشاري حول المساواة بين الجنسين التابع للمنتدى الاقتصادي العالمي، فيرنامج المساواة بين الجنسين ملتزم بدعم تبوؤ المرأة للمراكز القيادية والمساواة بين الجنسين في العالم.



الهدف ٩

الابتكار والبنية التحتية

تسعى Ooredoo لسد الفجوة الرقمية ومساعدة الجميع في البقاء على تواصل طوال الوقت وتعزيز الابتكار المحلي في جميع أسواقنا وذلك من خلال عدد من الحلول والمبادرات الذكية التي تساهم في تشجيع الابتكارات المحلية.

فحلول Ooredoo الذكية توفر لنا احتمالات كبيرة لخفض استهلاك الطاقة، وإتاحة المجال لمزيد من التحول إلى الحلول الآلية، وتوفير القدرة لأعداد أكبر من المستخدمين للوصول بسرعة أعلى إلى المعلومات والمواد التعليمية.



Ooredoo شركة تولي اهتماماً كبيراً بالمجتمعات التي توفر خدماتها لها، وتعمل الشركة جاهدة للمساهمة في التنمية الاجتماعية والاقتصادية للمجتمعات التي تمارس أعمالها فيها. وتستند رؤية Ooredoo على اعتقاد قوي بأنها قادرة على المساعدة في إثراء حياة أفراد المجتمعات وتحفيز التنمية البشرية.

وفي ٢٠١٥، كانت شركات Ooredoo في الجزائر وميانمار آخر شركات Ooredoo التي تستفيد من مبادرة العيادات الصحية المتنقلة، التي وفرت المساعدة لملايين البشر في مناطق تواجد الشركة، من خلال تعاونها مع مؤسسة ليو ميسي.

وقد تم تزويد البرنامج في الجزائر بثلاث عيادات متنقلة جديدة للمساهمة في توفير خدمات الرعاية الصحية للمجتمعات التي لا تتمتع بتلك الخدمات. ووفر البرنامج هذه الخدمات في ٧٣ قرية في ميانمار، كان ٧٥ بالمائة من المستفيدين منه من النساء.

Ooredoo قطر

كان ٢٠١٥ عاماً حافلاً ببرامج المسؤولية الاجتماعية لـ Ooredoo قطر، حيث استثمرت الشركة بشكل مكثف في مبادرات رياضية وصحية، وفي عدد من الفعاليات الاجتماعية في قطر.

فمن خلال الميثاق، سيلتزم مشغلو شبكات الاتصالات الجواله بمجموعة من المبادئ، وسيعملون لإنشاء استجابة أكثر تنسيقاً وقابلية للإدارة في حالات الطوارئ.

وبالإضافة إلى ذلك، كانت Ooredoo إحدى أوائل الشركات التي وفرت الدعم لجهود مجموعة البنك الدولي لتشجيع وتوفير الخدمات المالية للجميع financial inclusion بحلول ٢٠٢٠. ولدعم ذلك الهدف، التزمت Ooredoo بتوفير خدماتها المالية (الخدمات المالية عبر الجوال) لأكثر من ١٧ مليون شخص بحلول عام ٢٠٢٠. وذلك في عدد من الأسواق التي تتواجد فيها والتي تشمل قطر والكويت وعمان وإندونيسيا وميانمار والجزائر والمالديف والعراق.

تعمل Ooredoo أيضاً مع الاتحاد العالمي للجوال ومع "سوفتل" لتطوير شركات جديدة وتعزيز الاستراتيجيات الجديدة لإدارة الاستعداد لحالات الكوارث، في الوقت الذي تواجه دول منطقة الشرق الأوسط أزمات إنسانية متتالية.

وتنعكس هذا الرؤية في المجموعة الواسعة من البرامج التي أطلقتها Ooredoo ودعمتها خلال ٢٠١٥، على مستوى المجموعة ومن خلال شركاتها.

مبادرات المسؤولية الاجتماعية للمجموعة

وفرت مجموعة Ooredoo الدعم لعدد من المبادرات العالمية المهمة خلال ٢٠١٥.

فقد تعهدت Ooredoo في أكتوبر ٢٠١٥ بالالتزام بأهداف الأمم المتحدة للتنمية المستدامة "الأهداف العالمية"، والتي تهدف للقضاء على الفقر الشديد، وتحسين حياة البشر، والمساهمة في إيجاد عالم أكثر صحة في المستقبل، ووافقت Ooredoo على توجيه الاهتمام إلى ثلاثة جوانب أساسية في تلك الأهداف وهي: الصحة الجيدة، والمساواة بين الجنسين، والابتكار والبنية التحتية.

وكانت Ooredoo أيضاً أحد المشغلين المؤسسين الذين وافقوا على توفير الدعم لميثاق الاتحاد العالمي للجوال للتواصل الإنساني، وذلك لتجهيز العملاء والمسافرين قبل حالات الطوارئ الإنسانية وبعدها.

ميثاق التواصل الإنساني

أعلنت Ooredoo في ٢٠١٥ عن دعمها لميثاق التواصل الإنساني الذي أطلقه الاتحاد العالمي للجوال.



توسيع مبادرة العيادات الصحية المتنقلة

استمراراً لتعاونها مع مؤسسة ليو ميسي، قامت Ooredoo العام بتوسيع مبادراتها للعيادات الصحية المتنقلة وقدمت عدداً من المركبات الجديدة في ميانمار والجزائر لمساعدة المجتمعات التي لا تتمتع بجميع الخدمات.

Ooredoo الكويت

تضمنت خطة Ooredoo الكويت للمسؤولية الاجتماعية لعام ٢٠١٥ توفير الدعم لثلاثة برامج رئيسية تنسجم مع استراتيجيتها، إذ توجه الاهتمام في تلك الخطة إلى تمكين الشباب ودعم ريادة الأعمال الذي تم تكريمه من قبل وزارة الدولة لشؤون الشباب في الكويت.

أولى تلك المبادرات كانت برنامج متطوعي Ooredoo، وهو عبارة عن مبادرة من Ooredoo الكويت لإطلاق برنامج تطوع للشباب في صيف ٢٠١٥ يتزامن مع بداية شهر رمضان المبارك. ومن خلال ذلك البرنامج شجعت Ooredoo فكرة تقديم التبرعات خارج إطار التبرعات المالية، مثل دعوة الشباب للتطوع بوقتهم وجهدهم لما فيه خير مجتمعاتهم.

ووفرت Ooredoo الكويت الدعم أيضاً للموسم الثالث من "سوق قوت"، وتضمن دعم Ooredoo لهذه السوق المساعدة في بناء أكشاك أفضل للبيع، وتقديم مجموعة من الهدايا التذكارية والمرطبات والوجبات الخفيفة وتنظيم فقرات ترفيهية إلى جميع زوار السوق طوال العام.

كما وفرت الشركة الدعم لبرنامج "جاهزين" التدريبي الذي نظمه برنامج إعادة هيكلة القوى العاملة والجهاز التنفيذي للدولة والذي يركز على تمكين الخريجين الجدد وتزويدهم بعدد من المهارات التي يحتاجون إليها قبل الانضمام للقوى العاملة في القطاع الخاص. وفي إطار هذا البرنامج، تم قبول أكثر من ٤٠٠ طالب، كما تضمن البرنامج تنظيم ندوات وإتاحة فرص للتدريب أثناء العمل في مؤسسات مختلفة خلال ٢٠١٥.

وخلال رمضان، ساهمت Ooredoo في عدد كبير من المبادرات الخيرية والاجتماعية، تضمنت زيارة المستشفيات، ورعاية أنشطة للأطفال بالتعاون مع مجموعة من الشركاء مثل مؤسسة الشيخ عبد بن محمد آل ثاني، ومؤسسة الشيخ ثاني بن عبدالله آل ثاني للخدمات الإنسانية (راف)، وجمعية الهلال الأحمر القطرية، ومؤسسة الأصمخ الخيرية، والجمعية القطرية للسرطان.

إندوسات Ooredoo

انطلاقاً من التزامها بمسؤوليتها الاجتماعية، نفذت إندوسات Ooredoo خلال ٢٠١٥ عدداً من الحملات التي يمكن تصنيفها ضمن ثلاثة مرتكزات أساسية وهي: تمكين المرأة، والتعليم، والابتكار.

وواصل برنامج إندوسات Ooredoo لتمكين المرأة الذي يحمل اسم INSPERA توفير الدعم لرائدات الأعمال من النساء، ووفر لهن معلومات عن الاتصالات وتكنولوجيا المعلومات بالإضافة إلى المعلومات اللازمة للحصول على التمويل.

أما برنامج إندوسات Ooredoo لتطوير المدارس، فقد ساعد المدارس في الحصول على "معياري التعليم الوطني" الذي تحدده وزارة التربية. في حين ساهم برنامج مسابقة تداول الأسهم الذي نظمته إندوسات Ooredoo بالتعاون مع السوق المالي في إندونيسيا بالتوعية بأهمية الاستثمار في أسواق رأس المال.

ففي إطار جهودها لتشجيع أفراد المجتمع على تبني نمط حياة صحي، نظمت Ooredoo ماراثونها السنوي الثالث، الذي كان فرصة اغتنمها الآلاف من العدائين والرياضيين وأفراد المجتمع لممارسة رياضة الجري على شوارع قطر، ونجح الماراثون في تشجيع العدائين المبتدئين والرياضيين المحترفين على المشاركة في هذا الحدث الرياضي الكبير.

ووفرت Ooredoo الدعم كذلك لبرنامج شامل من الفعاليات والرعايات طوال العام، شملت إقامة معسكرات تدريبية لكرة القدم بالتعاون مع نادي باريس سان جيرمان للشباب الصغار على أمل أن يتمكنوا من تحقيق ألامهم بأن يصبحوا لاعبي كرة قدم محترفين. واستمرت Ooredoo في توفير الدعم لمخيمها الطبي المجاني الذي تقيمه سنوياً للعاملين الذين لا يتمكنون من الاستفادة بشكل كامل من خدمات الرعاية الصحية في قطر، كما وفرت عدة مبادرات لموظفي الشركة لإجراء الفحوصات الطبية المجانية في اليوم الصحي في Ooredoo.

كما كان اهتمام Ooredoo في ٢٠١٥ موجهاً إلى دعم البرامج التعليمية وللحفاظ على العادات والتقاليد القطرية، ومن بين تلك المبادرات توفير الرعاية لمهرجان الهجن العربية الأصيلة، وبطولة القلائل للصيد التقليدي في قطر، بالإضافة إلى مواصلة Ooredoo لدعمها للاحتفالات باليوم الوطني للدولة.

ولتعميق التواصل مع الشباب في قطر، شجعت Ooredoo موظفيها على التطوع في مبادرة إنجاز قطر، التي تساعد في إعداد الشباب لتحقيق النجاح في الاقتصاد العالمي.



كما وسعت الشركة العمل في عيادات Ooredoo الصحية المتنقلة بالتعاون مع مجموعة Ooredoo ومؤسسة ليونيل ميسي التي تم بموجبها تأسيس عيادات صحية متنقلة، وتنظيم برامج تعليم صحي في المناطق التي لا تتمتع بجمع الخدمات.

نظمت إندوسات Ooredoo مسابقة لتشجيع الشباب على الابتكار في مجال تطبيقات اللاسلكي الرقمية. وكان هدف المسابقة هو تشجيع الشباب ليصبحوا رواد أعمال ومن ثم تحويل ابتكاراتهم إلى شركات.

Ooredoo تونس

وفرت Ooredoo تونس في ٢٠١٥ الدعم لعدد من المبادرات والشراكات.

فقد وفرت الدعم للمجتمعات التي لا تتمتع بالخدمات الكافية من خلال برنامج Ooredoo الذي صمم لمكافحة أفضل مشروع اجتماعي في تونس. واشتملت جهودها على إعادة بناء مدرسة ابتدائية في منطقة ريفية نائية. كما واصلت Ooredoo تونس دعمها لجمعية "دارنا" وهي جمعية توفر مأوى آمناً للأطفال المهملين، ومركز "النور" الذي يقدم خدماته بعد الدوام الدراسي للأطفال المعرضين للمشاكل الاجتماعية.

وفيما يتعلق بالصحة والتنمية الاجتماعية، أطلقت Ooredoo تونس مشروع عيادات متنقلة بالتعاون مع الهلال الأحمر التونسي ومجموعة Ooredoo ومؤسسة ليونيل ميسي. وتوفر العيادات الصحية المتنقلة المساعدة في مجال الرعاية الصحية في العديد من المناطق التي لا تتوفر فيها مثل تلك الخدمات.

Ooredoo عُمان

واصلت Ooredoo عُمان العمل بمبادراتها للمسؤولية الاجتماعية، والتي تجسدت في تنظيم رحلة "قافلة الخير" السنوية الحادية عشرة التي تجوب معظم مناطق السلطنة.

فقد بدأت رحلة "قافلة الخير" ٢٠١٥، وأطلقت الركن الأساسي لأعمال المسؤولية الاجتماعية للشركة خلال شهر رمضان المبارك.

فخلال الشهر الفضيل، قامت فرق من المتطوعين بزيارة العائلات في مختلف مناطق السلطنة، وقدموا لها التبرعات والهدايا. كما قدموا أجهزة معينة للمحتاجين في إطار الرحلة.

وضمن التزامها بتعزيز جهود التنمية البشرية في عُمان من خلال الرياضة، دعمت Ooredoo عُمان الاتحاد العماني للفروسية في البطولة الآسيوية للفروسية التي أقيمت في دلهي بالهند، وأكاديمية مسقط لكرة القدم خلال بطولة كأس دبي العالمي.

Ooredoo المالديف

استمرت Ooredoo المالديف بشراكاتها ومبادراتها القائمة في ٢٠١٥ وحافظت على دعمها لمبادرة "خط مساندة الأطفال" فتبرعت بهواتف ذكية وأطلقت خطاً مجانياً يمكن للأطفال المحتاجين الاتصال من خلاله بالخط المحلي لمساندة الأطفال.

وكمساهمة في دعم المبادئ التي يدعو إليها ميثاق التواصل الإنساني الذي تدعمه مجموعة Ooredoo، قامت Ooredoo المالديف بتعديل استراتيجيتها لتوفير الدعم في المناطق التي تتأثر بالكوارث، ويشمل ذلك تشغيل نظام لتوفير المكالمات في المناطق المنكوبة مجاناً.

كما تبرعت الشركة بستة أجهزة لتنظيم ضربات القلب لمستشفى أنديرا غاندي التذكاري مما يدعم جهود موظفي خدمات الإسعافات الطارئة في الأوقات والحالات الصعبة.

ومن بين المبادرات التي كان لها أثر كبير على أسلوب الحياة الصحية تنظيم دورة تدريبية لكرة القدم مع نادي باريس سان جيرمان للأطفال من مختلف مناطق المالديف. وبالإضافة إلى ذلك، كانت Ooredoo المالديف الراعي الرسمي لدوري كرة القدم الممتاز في المالديف، والذي يُعد أكبر دوري ينظمه اتحاد كرة القدم في المالديف.

آسياسل - العراق

واصلت آسياسل خلال ٢٠١٥ توفير الدعم لعدد من البرامج التي صممت لتسليط الضوء على أهمية القيام بدور نشط وإيجابي في المجتمع ومساعدة العائلات الفقيرة والنازحين والأيتام.

فقد قامت آسياسل خلال ٢٠١٥ بتنفيذ عدد من المشاريع الإنسانية مثل مشروع آسياسل الخيري لمساعدة الأراامل والأيتام، وبرنامج لتوفير الغذاء لأكثر من ١٠,٠٠٠ شخص في مختلف أنحاء العراق.

وبدأت الشركة في ٢٠١٥ بالاشتراك مع هيئة الإنقاذ الدولية وإريكسون بتنفيذ مشروع "Connect to learn" لضمان قدرة الطلبة في مخيم "دوميز" للاجئين في كردستان العراق على مواصلة دراستهم مستفيدين من شبكة 3G الجوال للخدمات التعليمية من آسياسل.



أطلقت Ooredoo تونس تطبيق الجوال "زومي" الذي صمم للإبلاغ عن التلوث والمشاكل الصحية بالاشتراك مع وزارة البيئة.

Ooredoo الجزائر

قامت Ooredoo الجزائر خلال ٢٠١٥ بتنظيم ورعاية وتمويل عدد من الفعاليات والبرامج الموجهة لدعم المحتاجين.

وتضمن ذلك دعم الشركة للمؤسسات والجمعيات الخيرية المحلية مثل الهلال الأحمر الجزائري والجمعية الجزائرية لمحو الأمية، والاتحاد الوطني للمعاقين الجزائريين.

وشهد ٢٠١٥ كذلك استثمار Ooredoo الجزائر بتعزيز ثقافة ريادة الأعمال والتعليم في الجزائر، وذلك لمساعدة الجيل القادم في الفترة التي تلي إنهاءهم لدراساتهم.

وللوصول إلى ذلك الهدف، وفرت Ooredoo الجزائر الدعم لثلاث فعاليات مهمة هي Devox4KIDS و DZBOT ومختبر الابتكار.

فقد تضمنت فعالية Devox4KIDS التي تم تنظيمها بالتعاون مع مؤسسة Devox الخيرية دورة تدريبية مدتها يوم كامل للأطفال الذين تتراوح أعمارهم بين ٨ وحتى ١٤ عاماً لتعليمهم أساسيات برمجة الروبوتات.

أما مسابقة DZBOT فكانت عبارة عن مسابقة لمدة يوم كامل تم تنظيمها بالتعاون مع LEGO الجزائر حيث استخدمت الروبوتات من قبل فرق شاركت في عدد من التحديات، وكان الهدف الرئيسي من هذه الفعالية هو توفير وسيلة للتلاميذ الصغار المهتمين بالتكنولوجيا لاستخدام الروبوتات.

الوطنية فلسطين

دعمت الوطنية فلسطين خلال ٢٠١٥ عدداً من المبادرات الموجهة لمساعدة المحتاجين.

فقد وجهت الوطنية فلسطين اهتمامها إلى ما تمثله الرياضة من قوة تجمع أفراد المجتمعات سوياً، ولذلك أصبحت الوطنية فلسطين الراعي الرسمي لأهم بطولات دوري كرة القدم في فلسطين لموسم ٢٠١٥/٢٠١٦، وهما: دوري المحترفين الفلسطيني ودوري الدرجة الممتازة في قطاع غزة بالتعاون مع الاتحاد الفلسطيني لكرة القدم.

وتتميز هذه الاتفاقية بأهميتها، وخاصة فيما يتعلق بأهمية كرة القدم في حياة الكثير من الشباب الفلسطيني.

ومن جهة أخرى، أولت الوطنية فلسطين التعليم اهتماماً خاصاً في إطار مسؤوليتها الاجتماعية. فقد وفرت الشركة الدعم لمؤسسة محمود عباس خلال ٢٠١٥ لتغطية تكاليف تعليم عدد من الطلاب الفلسطينيين الذين يعيشون في مخيمات اللاجئين، بالإضافة إلى دعم مبادرة "نت كتابي"، وهي بمثابة حل تعليمي ذو أبعاد متعددة يهدف إلى زيادة كفاءة الشباب الفلسطيني.

Ooredoo ميانمار

شاركت Ooredoo ميانمار خلال ٢٠١٥ في عدد من الأنشطة لدعم التنمية الاجتماعية في البلاد.

وبالإضافة إلى استمرارها في دعم المجتمعات المحلية في المناطق المشمولة حديثاً بتغطية شبكتها، قامت الشركة بالتواصل مع عملائها وقدمت المساعدة خلال الفيضانات القوية التي اجتاحت مناطق شاسعة في ميانمار، وتعهدت Ooredoo بالالتزام بدعم إعادة بناء المرافق التعليمية بالتعاون مع وزارة الإنقاذ وإعادة التوطين. وتضمن ذلك تقديم تبرعات مالية للمناطق التي تأثرت بالفيضانات، وذلك للمساهمة في جهود إعادة الإعمار بعد انقصار مياه الفيضانات.

وبالإضافة إلى ذلك، أطلقت Ooredoo رمزاً للرسائل النصية في حالات الطوارئ هو "Help Myanmar" تدعو عملاء الشركة للتبرع برصيد حسابهم أو جزء منه لصالح ضحايا الفيضانات.

أما في قطاع التعليم، فقد بدأت Ooredoo ميانمار بتوفير اتصالات إنترنت مجانية للمؤسسات التعليمية وذلك لتمكين الطلبة من الوصول إلى فوائد الإنترنت التي تسهم في تغيير ظروف الحياة مثل التعليم والاتصالات العالمية والخدمات المالية.

وفي مجال الصحة، ركز مشروع العيادات الصحية المتنقلة اهتمامه على صحة الأمهات والأطفال وعلى مشاكل التغذية، وواصل توسيع تغطية البرنامج ليشمل مناطق أخرى في ميانمار.

في إطار جهودها في مجال تمكين المرأة، قامت Ooredoo ميانمار بتنفيذ أول مشروع لها بالاشتراك مع مؤسسة شيري بلير للمرأة، وقدمت الدعم لريادة المرأة للأعمال من خلال تطوير نظام لمنح تراخيص الامتياز الذي يمكن ٣٠٠٠ امرأة في ميانمار من بيع بطاقات تعبئة الرصيد في مجتمعاتهن.



دعمت الوطنية فلسطين للسنة الثانية برنامج "مستقبلي" لمساعدة الأيتام في قطاع غزة على نيل فرص عيش حياة طبيعية.

تقرير حوكمة الشركة

توفر ممارسات Ooredoo فيما يتعلق بحوكمة الشركة أساساً يمكن من خلاله ضمان استقرار وأمان الشركة، وضمان تطبيق أعلى مبادئ الحوكمة والأخلاق في الشركة. كما يوفر هذا الجزء من التقرير عرضاً للسياسات والإجراءات التي تم اتخاذها في ٢٠١٥ لضمان استمرار حوكمة قوية في Ooredoo.





تقرير حوكمة الشركة

إن مجلس الإدارة وكبار التنفيذيين موكلون بالإشراف على، وإدارة، مجموعة Ooredoo، ويتطلب القيام بهذه الواجبات المهمة الالتزام والموضوعية والخضوع للمساءلة من قبل شاغلي المناصب القيادية في الشركة.

إن هدفنا يتمثل في ضمان تطبيق أعلى مبادئ الحوكمة والسلوكيات الأخلاقية في الشركة بأكملها، كما أننا نقوم بتطبيق أفضل الممارسات تماشياً مع أسواق المال التي تدرج فيها Ooredoo.

ونؤكد لمساهميننا الكرام بأن مبادئ وسياسات الحوكمة المطبقة بالشركة هي أساس كل قرار يتم اتخاذه، وأي إجراء يتم تنفيذه على مستوى المجموعة.

عبدالله بن محمد بن سعود آل ثاني

رئيس مجلس الإدارة

١ - قيم Ooredoo وفلسفة حوكمة الشركات

يؤمن مجلس إدارة Ooredoo بأن ممارسات الحوكمة الجيدة تسهم في خلق المزيد من القيمة التي تعود على المساهمين وتؤدي إلى المحافظة عليها وإلى زيادتها مستقبلاً، فالمبادئ السليمة للحوكمة هي الأسس التي تُبنى عليها ثقة المستثمرين، وهي مهمة للارتقاء بسمعة الشركة وتكريس اهتمامها بالتميز والنزاهة.

ومع مواصلة Ooredoo لنموها السريع وتوسعها في العالم، فإن من الضروري إثبات التزامها كشركة، واتباعها لقواعد المواطنة المؤسسية التي أكتسبتها سمعتها القوية في موطنها قطر، أمام أصحاب الأسهم والعملاء والموظفين والمجتمعات التي تمارس عملها من خلالها على حد سواء.

وتسعى Ooredoo لأن تكون قائداً في مجال الحوكمة المؤسسية وسلوكيات الأعمال الأخلاقية، وذلك من خلال تطبيق أفضل ممارسات الشفافية وتحمل مسؤولية القرارات أمام مساهميها.

ويشمل ذلك التقييد بأعلى معايير الحوكمة المؤسسية، من خلال مراجعة بنية الحوكمة والممارسات المطبقة بشكل مستمر للتأكد من فاعليتها ومواكبتها للتطورات على الصعيدين المحلي والدولي.

٢ - دور مجلس الإدارة

إن الدور الأساسي لمجلس الإدارة هو توفير القيادة المؤسسية للشركة في إطار من الثبات والحكمة التي تضمن التحكم والفعالية، وذلك لتمكين من تقويم المخاطر والسيطرة عليها، وقد عُرف هذا الدور بالتفصيل من خلال الأنظمة الأساسية في الشركة، وأحكام النظام الأساسي ذات الصلة، بالإضافة إلى أحكام قانون الشركات التجارية رقم (0) لسنة ٢٠٠٢ ذات الصلة، والذي حل محله قانون الشركات التجارية رقم (١١) لسنة ٢٠١٥، وكذلك حكم المادة (١٤) من نظام الحوكمة الصادر عن هيئة قطر للأسواق المالية، وتم إدراجها كميثاق للمجلس في جزء خاص بذلك في دليل حوكمة الشركة.

ويتمتع مجلس الإدارة بمطلق الصلاحيات لإدارة Ooredoo ومجموعتها، والسعي لتحقيق الهدف الأساسي وهو تحقيق المزيد من القيمة للمساهمين، مع الأخذ في الاعتبار استمرارية أعمال المجموعة بما يؤدي إلى تحقيق أهداف الشركة، وباعتبار Ooredoo (شركة مساهمة قطرية) هي الشركة الأم لمجموعة Ooredoo، وهي في الوقت ذاته شركة عاملة في دولة قطر، فإن لمجلس إدارتها دوراً مزدوجاً.

وفي هذا الإطار، يطلع مجلس الإدارة بمسئوليات وواجبات أساسية، من بينها:

- **الرؤية والاستراتيجية:** بما في ذلك تحديد وبلورة رؤية المجموعة وأهدافها، والتي تعتبر أساساً لكل الأعمال والقرارات التي يتخذها المجلس والإدارة.

٣ - تشكيل مجلس الإدارة

يتألف مجلس إدارة Ooredoo من:

رئيساً	سعادة الشيخ/ عبدالله بن محمد بن سعود آل ثاني
نائباً للرئيس	سعادة السيد/ علي شريف العمادي
عضواً	سعادة السيد/ محمد بن عيسى المهندي
عضواً	سعادة السيد/ تركي محمد الخاطر
عضواً	السيد/ عزيز العثمان فخرو
عضواً	السيد/ ناصر راشد الحميدي
عضواً	السيد/ خليفة مطر المهيري
عضواً	السيد/ إبراهيم عبدالله ال محمود
عضواً	السيد/ محمد أحمد القمزي
عضواً	الدكتور/ ناصر محمد معرفيه

وقانون الشركات التجارية رقم (١١) لسنة ٢٠١٥. ونظام الحوكمة الصادر عن هيئة قطر للأسواق المالية. وكذلك لاطلاعهم على المستجدات والتطورات في مجال الحوكمة. ووفقاً لبعض المتطلبات الخاصة أو ما تسفر عنه عملية التقييم، يتم وضع برامج تطويرية أو تدريبية خاصة لكل عضو بالمجلس. وفي حالة حدث عجز واضح من قبل أحد الأعضاء من حيث الأداء ولم يتم معالجته في وقت مناسب، يحق لمجلس الإدارة اتخاذ الإجراءات التي يقرها القانون ودليل الحوكمة في الشركة. واستناداً لما تقدم، يقوم كل عضو بالتوقيع على إقرار بأنه اطلع على دليل Ooredoo لحوكمة الشركات ونظام حوكمة الشركات الصادر عن هيئة قطر للأسواق المالية، وفهم فحواهما وأنه يلتزم بتطبيقهما كعضو بمجلس إدارة Ooredoo.

وبالنسبة للإدارة التنفيذية العليا فإن التقييم يتم بصورة سنوية وذلك بناءً على نظام بطاقات الأداء المستهدف على مستوى الشركة. ومن ثم على مستوى القطاعات الرئيسية بالشركة.

ووفقاً لحكم المادة (٣١) من النظام الأساسي للشركة، يقوم بأعمال الأمانة العامة للمجلس أمين سر يختاره المجلس ويحدد اختصاصاته ومكافأته. وتتضمن مهام أمين سر مجلس الإدارة تلك الواردة في دليل الحوكمة بالشركة. ونظام الحوكمة الصادر عن هيئة قطر للأسواق المالية.

٤ - اجتماعات مجلس الإدارة

تُعقد اجتماعات مجلس الإدارة بصورة منتظمة. بحيث لا يقل عددها عن (٦) اجتماعات خلال السنة المالية للشركة. وذلك تماشياً مع حكم المادة (٢٧) من النظام الأساسي للشركة. والمادة (١.٤) من قانون الشركات التجارية رقم (١١) لسنة ٢٠١٥.

تجر الإشارة إلى أن مجلس الإدارة عقد خلال عام ٢٠١٥ ثمانية اجتماعات. بالإضافة إلى عقد ورشة عمل حول حوكمة الشركات.

واستناداً إلى دليل الحوكمة في الشركة. يتم في نهاية كل سنة تقييم ذاتي لأداء مجلس الإدارة. وأداء لجانته. وللتحقق من إمام رئيس وأعضاء المجلس بواجباتهم المنصوص عليها في دليل الحوكمة والنظام الأساسي للشركة.

- الإشراف على الإدارة: بما في ذلك تعيين وتحديد واجبات وسلطات وتقييم أداء وتحديد مكافأة الرئيس التنفيذي. وترشيح رئيس مجلس الإدارة وأعضاء مجلس الإدارة. وكبار المسؤولين Ooredoo ومجموعتها.

- المالية والاستثمار: بما في ذلك مراجعة واعتماد التقارير والحسابات ومراقبة الموقف المالي لـ Ooredoo ومجموعتها.

- الحوكمة والتقييد بالنظم: بما في ذلك إعداد واعتماد قواعد حوكمة الشركات في Ooredoo وتحديد إرشادات الحوكمة في شركات المجموعة.

- التواصل مع أصحاب المصالح: بما في ذلك الإشراف على التقارير الخاصة بالمساهمين وأساليب التواصل.

كما أن مجلس الإدارة مسئول عن الإفصاح عن المعلومات للمساهمين بشكل دقيق وفي الوقت المناسب. ويمكن لجميع المساهمين الوصول للمعلومات المتعلقة بالشركة وبأعضاء مجلس الإدارة ومؤهلاتهم. كما أن الشركة تقوم بتحديث موقعها على الانترنت بجميع الأخبار الخاصة بالشركة من حين لآخر. بالإضافة إلى ذكر هذه المعلومات في التقرير السنوي المقدم للجمعية العامة.

وبناءً عليه. يتم الإفصاح للأسواق الأوراف المالية في كل من قطر وأبو ظبي وهي الأسواق المدرجة بها أسهم Ooredoo. وسوف المال في لندن حيث لدى Ooredoo من خلال برنامج إيصالات الإيداع العالمية الـ (GDR). عن طريق التقارير الربع السنوية. والنتائج المالية السنوية الكاملة. وهو ما يعكس التزام Ooredoo بالشروط والأحكام الخاصة بالأسواق المالية التي تدرج بها أسهمها.

0 - تكوين مجلس الإدارة

تشكيل مجلس الإدارة يتم وفقاً لحكام المادة (٢٠) من النظام الأساسي للشركة حيث يتألف مجلس الإدارة من عشرة أعضاء غير تنفيذيين. يتم تعيين خمسة منهم من قبل حكومة قطر، بمن فيهم رئيس مجلس الإدارة. أما الخمسة الآخرون فيتم انتخابهم من خلال تصويت سري أثناء انعقاد اجتماع الجمعية العامة. وذلك وفقاً لانتداب شروط الترشيح عليهم. ولانتخاب أي شخص لعضوية المجلس يتعين الحصول على ترقية من مساهم أو عدد من المساهمين يملكون ما لا يقل عن 1٪ من رأس مال الشركة. وتبلغ مدة العضوية في مجلس الإدارة أربع سنوات قابلة للتجديد. وفي سياق المحافظة على حقوق الأقلية فإن المادة (٤١) من النظام الأساسي للشركة تعطي المساهمين الذين يملكون ما لا يقل عن عشر رأس المال. الحق في الدعوة لعقد اجتماع للجمعية العامة.

كما تنتهج الشركة مبدأ الفصل في المناصب حيث يشغل سعادة الشيخ/ عبدالله بن محمد بن سعود آل ثاني منصب رئيس مجلس الإدارة. ويشغل الشيخ/ سعود بن ناصر آل ثاني منصب الرئيس التنفيذي لمجموعة Ooredoo، والتي تقوم بدورها بالإشراف على أعمال المجموعة. في حين يشغل السيد/ وليد إبراهيم السيد منصب الرئيس التنفيذي لـ Ooredoo. حيث يضطلع بمسئولية أعمال Ooredoo في قطر.

٦ - تضارب المصالح

تتبنى الشركة سياسة تضمن سرية وسلامة التقارير حول أي حدث أو فعل غير قانوني يتعلف بسلوكيات الموظفين والمعايير العامة للأداء. وقد تم توضيحها على وجه مفصل في مدونة الأخلاق وقواعد السلوك المهني. وتتضمن السلوكيات المتوقعة من منسوبي الشركة وبخاصة ما يتعلف منها بالالتزام بالقوانين والأنظمة.

وعدم الدخول في ممارسات أو أوضاع يترتب عليها تضارب المصالح وبخاصة في المعاملات التجارية وإدارة الأعمال والأنشطة واستخدام أصول الشركة وسجلاتها ومعلوماتها. والعلاقة مع أصحاب المصالح خارج الشركة. وقبول أو طلب الهدايا أو الرشاوى أو الفروض أو المكافآت أو الجوائز أو العمولات. بالإضافة إلى غيرها من الأمور.

وكما أن الشركة ملتزمة بأحكام المواد (١.٨) و(١.٩) و(١١.٠) و(١١.١) من قانون الشركات التجارية رقم (١١) لسنة ٢٠١٥ والتي تنص على أن:

١- لا يجوز لرئيس مجلس الإدارة أو عضو المجلس أن يشترك في أي عمل من شأنه منافسة الشركة. أو أن يتجر لحسابه أو لحساب الغير في أحد فروع النشاط الذي تزاوله الشركة وإلا كان للشركة أن تطالبه بالتعويض أو أن تعتبر العمليات التي باشرها قد أجريت لحسابها.

٢- لا يجوز لرئيس مجلس الإدارة أو أحد أعضائه أو أحد المديرين أن يقوم بعمل مشابه لنشاط الشركة. أو أن تكون له أي مصلحة مباشرة أو غير مباشرة في العقود والمشاريع والارتباطات التي تتم لحساب الشركة.

٣- لا يجوز للشركة أن تقدم قرصاً نقدياً من أي نوع كان لأي من أعضاء مجلس إدارتها أو أن تضمن أي قرض يعقده أحدهم مع الغير. واستثناءً من ذلك يجوز للبنوك وغيرها من شركات الائتمان أن تقرض أياً من أعضاء مجالس إدارتها أو تفتح له اعتماداً أو تضمن له القروض التي يعقدها مع الغير وذلك بالأوضاع والشروط التي يحددها مصرف قطر المركزي. ويعتبر باطلاً كل تصرف يتم على خلاف أحكام هذه المادة. دون إخلال بحق الشركة في مطالبة المخالف بالتعويض عند الاقتضاء.

٤- يحظر على رئيس وأعضاء مجلس إدارة الشركة أو العاملين فيها أن يستغل أي منهم ما وقف عليه من معلومات بحكم عضويته أو وظيفته في تحقيق مصلحة له أو لزوج أو لأولاده أو لأحد من أقاربه حتى الدرجة الرابعة سواءً بطريقة مباشرة أو غير مباشرة نتيجة التعامل في الأوراق المالية للشركة. كما لا يجوز أن يكون لأي منهم مصلحة مباشرة أو غير مباشرة مع أي جهة تقوم بعمليات يُراد بها إحداث تأثير في أسعار الأوراق المالية التي أصدرتها الشركة. ويبقى هذا الحظر سارياً لمدة ثلاث سنوات بعد انتهاء عضوية الشخص في مجلس الإدارة أو انتهاء عمله في الشركة.

٧ - واجبات أعضاء مجلس الإدارة

الدور الرئيس لمجلس الإدارة هو قيادة الشركة بطريقة ريادية ضمن إطار من التوجيهات الفاعلة والحريصة التي تسمح بتقييم المخاطر وإدارتها. وفي هذا الإطار يملك مجلس الإدارة السلطات والصلاحيات الكاملة لإدارة الشركة واستمرار العمل على تحقيق الهدف الأساسي المتمثل في حفظ حقوق المساهمين. بالإضافة إلى المهام التالية:

١- تحديد اختصاصات الرئيس التنفيذي وواجباته وصلاحياته وتقييم أدائه ومكافأته.

٢- تقييم وسحب الصلاحيات الممنوحة لأعضاء مجلس الإدارة ولجان المجلس وتحديثها وتحديد طريقة ممارستها.

٣- مراقبة أداء الإدارة التنفيذية العليا. ومراجعة خطط الإدارة فيما يتعلف بعملية الإحلال والترتيبات المتعلقة بمكافآت الإدارة التنفيذية العليا.

٤- التحقق من مدى ملاءمة الهياكل التنظيمية والإدارية والمحاسبية للشركة ومجموعتها مع التركيز على نظام المراقبة الداخلية.

٥- ضمان التخطيط الملائم لعملية إكمال الإدارة التنفيذية العليا.

٦- تقديم التوصية للموافقة على تعيين أو إعادة تعيين أو عزل مراقب الحسابات الذي يعينه المساهمون بناءً على موافقتهم خلال اجتماع الجمعية العامة السنوي للشركة. وذلك تبعاً لتوصيات لجنة التدقيق وإدارة المخاطر.

٧- توجيه أعضاء مجلس الإدارة والإرشاد المستمر لهم من خلال التخطيط للبرامج التعريفية والإرشادية. ويتحمل رئيس مجلس الإدارة مسؤولية تقديم البرامج الإرشادية والتوجيهية باستمرار لأعضاء مجلس الإدارة والتي تساعد على أداء مهامهم كأعضاء في المجلس. وذلك لضمان معرفتهم وفهمهم المستمر لمستجدات الأمور في الشركة.

٨- يتوقع من مجلس الإدارة الالتزام الجاد تجاه مجلس الإدارة والشركة. كما يتوقع منهم أيضاً تنمية وتوسيع معرفتهم الحالية بطبيعة عمليات الشركة وأعمالها الرئيسية وتوفير الوقت اللازم للمساهمة في أعمال المجلس واللجان.

٩- يتم تدريب أعضاء مجلس الإدارة والإدارة التنفيذية العليا وفقاً للإمكانيات.

٨ - دور وواجبات رئيس مجلس الإدارة

المهمة الأساسية لرئيس مجلس الإدارة قيادة المجلس. وضمان قيامه بمهامه في ضوء القوانين والتشريعات ذات الصلة. بالإضافة إلى المهام التالية:

١- تمثيل الشركة أمام القضاء. وفي علاقتها مع الغير. والتواصل معهم، وإطلاع المجلس على وجهات نظرهم.

٢- رئاسة المجلس واللجان المختارة واجتماعات الجمعيات العامة. وتيسيرها بهدف ضمان أن المناقشات تتم بشكل منفتح يضمن تشجيع جميع الأعضاء في المجلس على المشاركة الفعالة في المناقشات بما يخدم ويصب في مصلحة الشركة.

٣- التنسيق مع الرئيس التنفيذي ورؤساء اللجان وأمين سر مجلس الإدارة لتحديد الجدول الزمني لاجتماعات مجلس الإدارة ولجانه. وغيرها من الاجتماعات الهامة.

٤- التنسيق مع الرئيس التنفيذي لضمان قيام الإدارة بتوفير المعلومات المطلوبة لمجلس الإدارة. حتى يتمكن المجلس من اتخاذ القرار المناسب ومتابعة تنفيذه.

٥- مراجعة مدى ملاءمة توقيت وصول الوثائق المساندة لمقترحات الإدارة. وضمان تدفق المعلومات لمجلس الإدارة.

٦- إرشاد وتعزيز فاعلية مجلس الإدارة والأعضاء. وإنفاذ مهام معينة بهم.

٧- مراجعة النتائج الشهرية لأعمال الشركة بالتنسيق مع الرئيس التنفيذي.

٨- ضمان ارتباط الشركة بعلاقات طيبة ومثمرة مع الدوائر الرسمية وغير الرسمية. ومع وسائل الإعلام المختلفة.

٩- إصدار جدول أعمال اجتماعات مجلس الإدارة مع أخذ مقترحات أعضاء المجلس بعين الاعتبار. وإجراء تقييم سنوي لأداء المجلس. وأداء لجانه وأعضائه. مع جواز الاستعانة بجهة استشارية لإجراء التقييم.

ويجوز للرئيس تفويض بعض هذه الصلاحيات إلى عضو آخر بمجلس الإدارة. أو للرئيس التنفيذي أو أمين سر المجلس.

٩ - مؤهلات أمين سر مجلس الإدارة

بناءً على قرار مجلس الإدارة فقد تم تعيين السيد/ علي محمد الباكري أميناً لسر مجلس الإدارة. والسيد/ علي حاصل على درجة البكالوريوس في القانون من جامعة قطر في عام ٢٠٠٢ ودرجة الماجستير في القانون التجاري والتحكيم من الجامعة الخليجية بالبحرين في عام ٢٠١١. وقد عمل في عام ٢٠٠٢ بمركز الدراسات القانونية والقضائية بوزارة العدل كباحث قانوني. وفي عام ٢٠٠٣ انتقل للعمل بوزارة الخارجية وتدرج في السلك الدبلوماسي إلى أن وصل لدرجة سكرتير أول. وانضم للعمل بمجموعة Ooredoo في عام ٢٠٠٩ كمستشار قانوني أول في إدارة الحوكمة. وتدرج في الوظائف إلى أن عين في عام ٢٠١٤ رئيساً تنفيذياً لإدارة الحوكمة في المجموعة.

1 - أنشطة مجلس الإدارة في عام ٢٠١٥

حقق مجلس إدارة Ooredoo في عام ٢٠١٥ عدداً من الأهداف الهامة في الحوكمة، وأشرف على تنفيذ عدد من المبادرات بنجاح، بما في ذلك:

- الموافقة على تقرير أداء المجموعة لعام ٢٠١٤.

- الموافقة على البيانات المالية الموحدة لعام ٢٠١٤، ورفع توصية للجمعية العامة بهذا الشأن.

- الموافقة على رفع توصية للجمعية العامة بإعادة تعيين مكتب (كي بي أم جي) مراقباً لحسابات الشركة للعام ٢٠١٥.

- الموافقة على تقرير الحوكمة لعام ٢٠١٤، ورفع توصية بهذا الشأن للجمعية العامة.

- الموافقة على توزيع أرباح بنسبة ٧٤٪ من القيمة الاسمية للسهم، ومكافآت رئيس وأعضاء مجلس الإدارة، ورفع توصية للجمعية العامة بهذا الشأن.

- الموافقة على خطة أعمال المجموعة للأعوام ٢٠١٥ و٢٠١٦ و٢٠١٧، والموازنة وخطة التمويل لعام ٢٠١٥.

- الموافقة على الاستراتيجية المالية لمجموعة Ooredoo.

II - دور اللجان التابعة لمجلس الإدارة

تتبع مجلس الإدارة ثلاثة لجان رئيسية، تعمل على تهيئة المجال لتكون عملية صنع القرار أكثر فاعلية، وهذه اللجان الأساسية هي اللجنة التنفيذية، ولجنة التدقيق وإدارة المخاطر، ولجنة المكافآت والترشيحات.

تتألف كل لجنة من ثلاثة أعضاء من أعضاء المجلس على الأقل يعينهم المجلس، آخذاً في الاعتبار خبرات ومؤهلات كل عضو من أعضاء المجلس المشاركين في اللجان. ويحق للمجلس استبدال أعضاء اللجان في أي وقت.

ولكل لجنة من لجان مجلس الإدارة ميثاق مكتوب مُعتمد من مجلس الإدارة، يوضح مسؤولياتها وواجباتها وصلاحياتها، وقد روعي في كل ميثاق أن يتماشى ويتسق مع الواجبات المبينة في دليل الحوكمة والنظام الأساسي للشركة، وقانون الشركات التجارية رقم (١١) لسنة ٢٠١٥، ونظام الحوكمة الصادر عن هيئة قطر للأسواق المالية.

- الموافقة على توصية لجنة المكافآت والترشيحات بتقييم أداء الرئيس التنفيذي لمجموعة Ooredoo والرئيس التنفيذي لـ Ooredoo قطر.

- التعاقد مع شركة ستارلنك لتوفير موارد بشرية لشركة Ooredoo.

- اعتماد عدد من القرارات الفنية المتعلقة بالفرض الاستثمارية.

- متابعة تنفيذ استراتيجية المجموعة للسنوات القادمة، وتخصيص الموازنة اللازمة لتنفيذها.

- تحديد هامش المخاطر المسموح به لشركات المجموعة.

- اعتماد هيكل رأس مال الشركة.

- الموافقة على توصية لجنة المكافآت والترشيحات بتعديل الحوافز السنوية والحوافز طويلة الأمد، وربطها بأداء وأرباح الشركة.

- الموافقة على التعاقد مع مزود السيولة لأسهم Ooredoo في بورصة قطر في أغسطس ٢٠١٥.

- الموافقة على توصية لجنة المكافآت والترشيحات بتعديل الهيكل التنظيمي للمجموعة.

- تعيين رئيس تنفيذي جديد لمجموعة Ooredoo، وتعيين رئيس تنفيذي جديد لـ Ooredoo قطر، وتعيين رئيس جديد للعمليات لـ Ooredoo قطر.

وفيما يلي جدول يوضح تشكيل اللجان التابعة للمجلس:

اللجنة	اسم عضو مجلس الإدارة	منصب العضو في اللجنة
اللجنة التنفيذية	سعادة السيد/ محمد بن عيسى المهندي	رئيس اللجنة
	سعادة السيد/ تركي محمد الخاطر	عضو
	السيد/ خليفة أحمد المهيري	عضو
لجنة التدقيق وإدارة المخاطر	السيد/ ناصر راشد الحميدي	رئيس اللجنة
	السيد/ إبراهيم عبدالله آل محمود	عضو
	السيد/ محمد أحمد القمزي	عضو
لجنة المكافآت والترشيحات	سعادة السيد/ تركي محمد الخاطر	رئيس اللجنة
	سعادة السيد/ محمد بن عيسى المهندي	عضو
	السيد/ عزيز العثمان فخرو	عضو

أ - اللجنة التنفيذية

تهدف اللجنة إلى ضمان إتمام عملية اتخاذ القرار على المستويات العليا لتتوافق أهداف الشركة بطريقة مرنة وفي الوقت المناسب، وفقاً للصلاحيات الممنوحة أو المفوضة من قبل مجلس الإدارة إلى اللجنة.

كما أن اللجنة مكلفة بدراسة المسائل التي تحتاج إلى مراجعة تفصيلية ومعمقة قبل رفعها لمجلس الإدارة لاتخاذ قرار نهائي بشأنها. بالإضافة إلى أنها تعكف على مراقبة تنفيذ استراتيجية الشركة والأسلوب المتبع لاعتماد الاستثمارات المالية والاستراتيجية.

وقد أنجزت اللجنة عدداً من الأعمال المهمة في عام ٢٠١٥، منها:

- دراسة الفرص الاستثمارية ورفع توصية بشأنها لمجلس الإدارة.

- مراجعة التوصيات الخاصة بإرساء العقود، واتخاذ القرارات المناسبة بشأنها.

- دراسة أوضاع شركات المجموعة للوقوف على مدى ملائمة وضعها في الأسواق التي تعمل بها، ورفع توصية لمجلس الإدارة بهذا الشأن.

- دراسة وضع المحافظ الاستثمارية للشركة.

- مراجعة ميثاق اللجنة ورفع توصية لمجلس الإدارة بشأن تعديله.

علماً بأن اللجنة عقدت في عام ٢٠١٥ ستة اجتماعات.

ب - لجنة التدقيق وإدارة المخاطر

تساعد اللجنة مجلس الإدارة على القيام بمهامه الإشرافية والرقابية لضمان سلامة البيانات المالية للشركة، وتقديم المشورة لمجلس الإدارة حول كفاءة وفعالية نظم التحكم الداخلي والترتيبات التي يجب اتخاذها لإدارة المخاطر، كما أن اللجنة مكلفة أيضاً بضمان استقلالية وموضوعية وظائف التدقيق الداخلي والخارجي.

وكذلك تقوم اللجنة بمراجعة عمليات التدقيق الداخلي السنوي وتقارير المدققين، كما تقوم بإعداد التقارير حول المسائل الناشئة عن التدقيق والمتعلقة بالشركة والشركات التابعة لها، بما في ذلك ردة فعل الإدارة، ومستوى التعاون وتوفير المعلومات خلال عملية التدقيق، وتقرير مدى فائدة التدقيق مقابل تكلفته، وتعمل اللجنة أيضاً على وضع قنوات اتصال بين الإدارة التنفيذية والمدققين الداخليين والخارجيين، علاوة على ما تقدم فإن اللجنة تتولى مراجعة تقارير إدارة المخاطر وتعمل على إخطار المجلس بكل ما يسترعي الانتباه ويستجدي اتخاذ قرار بشأنه. هذا وتولي اللجنة جل اهتمامها للتدقيق في أي مخالفات بشركات المجموعة وفي هذا الإطار تم تشكيل أكثر من لجنة تحقيق تم رفع نتائجها للمجلس.

وقد أنجزت اللجنة عدداً من الأعمال المهمة في عام ٢٠١٥، منها:

- استعراض تقرير التدقيق الداخلي ربع السنوي والسنوي بصورة دورية.

- استعراض تقرير إدارة المخاطر ربع السنوي والسنوي بصورة دورية.

- استعراض خطة التدقيق الداخلي السنوية.

- مراجعة جميع البيانات المالية والموافقة عليها قبل رفعها لمجلس الإدارة.

- مراجعة ضمان الجودة في إدارة التدقيق الداخلي في الشركة وشركات المجموعة.

- الموافقة على إجراءات اختبار مراقب الحسابات لشركات المجموعة العاملة والشركات القابضة والاستثمارية.

- الموافقة على رفع توصية للجنة المكافآت والترشيحات بشأن تضمين مؤشر الأداء الخاص بإدارات المجموعة بند يتعلق بمدى تنفيذ المديرين التنفيذيين لملاحظات وتوصيات التدقيق الداخلي.

- الموافقة على مؤشر أداء إدارة التدقيق الداخلي لعام ٢٠١٥.

- تغيير آلية رفع تقارير التدقيق الداخلي للمجموعة وآلية المتابعة.

علماً بأن اللجنة عقدت في عام ٢٠١٥ تسعة اجتماعات.

ج - لجنة المكافآت والترشيحات

تعمل لجنة المكافآت والترشيحات على مساعدة مجلس الإدارة في تنفيذ مهامه ومسئوليته فيما يتعلق بتبرئح وتعيين أعضاء مجلس إدارة Ooredoo ومجالس إدارات الشركات التابعة، وتحديد مكافأة رئيس مجلس الإدارة وأعضاء المجلس، وكذلك مكافأة الإدارة التنفيذية العليا والموظفين، وتساهم اللجنة أيضاً بتقييم أداء المجلس.

وقد أنجزت اللجنة عدداً من الأعمال المهمة في عام ٢٠١٥، منها:

- الموافقة على بعض التغييرات المقترحة لممثلي Ooredoo في مجالس إدارات بعض شركات المجموعة.

كما أن إدارة التدقيق الداخلي تقييد بدليل قائم على المعايير الدولية للممارسة المهنية للتدقيق الداخلي. لتقديم إرشادات عملية لإدارة نشاط التدقيق الداخلي والتخطيط والتنفيذ وإعداد التقارير مستقلة وموضوعية. تم صياغتها بشكل يساهم في إضافة المزيد من القيمة وتحسين عمليات Ooredoo. ويتم تنفيذ هذه المهام تحت إشراف لجنة التدقيق وإدارة المخاطر. وتوجد تعليمات واضحة من قبل مجلس الإدارة ولجنة التدقيق وإدارة المخاطر والإدارة التنفيذية إلى كل وحدات العمل للقيام بأعمالهم بالتوافق مع أنظمة المراجعة المالية الخارجية والداخلية والرد على أي قضية أو موضوع يطرحه المدققين.

وقد أنجزت إدارة التدقيق عدداً من الأعمال المهمة في عام ٢٠١٥. من أهمها:

- إعداد خطة التدقيق الداخلي المبنية على المخاطر.
- مراجعة وتقييم العمليات، وإدارة المخاطر. وإطار الرقابة الداخلية من خلال تنفيذ خطة التدقيق الداخلي.
- مراجعة تقارير المخاطر ربع السنوية والسنوية للشركة والمجموعة للوقوف على مدى فاعلية الخطط الموضوعية للحد من هذه المخاطر.
- التقييد بدليل التدقيق الداخلي القائم على المعايير الدولية للممارسة المهنية للتدقيق الداخلي. لتقديم إرشادات عملية لإدارة نشاط التدقيق الداخلي والتخطيط والتنفيذ وإعداد التقارير.
- مراجعة التقارير ربع السنوية لإدارة التدقيق الداخلي لشركات المجموعة.
- مراجعة خطط التدقيق الداخلي لشركات المجموعة المبنية على المخاطر.
- متابعة تنفيذ التوصيات الخاصة بمراجعات ضمان الجودة في إدارات التدقيق الداخلي في شركات المجموعة.
- القيام بدور المنسق بين المدققين الخارجيين، وديوان المحاسبة، والإدارة.

١٢ - إدارة الحوكمة

تأسست إدارة الحوكمة في الشركة في عام ٢٠٠٨. ويقع على عاتق الإدارة مسئولية مساعدة مجلس الإدارة والإدارة التنفيذية في ضمان فعالية وتطبيق ممارسات وسياسات حوكمة الشركات عبر Ooredoo ومجموعتها. ويقوم بأعباء وظيفة ضابط الامتثال (Compliance Officer) الشيخ/ علي بن جبر آل ثاني.

وقد أنجزت إدارة الحوكمة عدداً من الأعمال المهمة في عام ٢٠١٥. منها:

- متابعة تطبيق حوكمة الشركات في جميع شركات المجموعة العاملة.
- مراجعة قائمة ممثلي Ooredoo في مجالس إدارات شركات المجموعة.
- اعتماد الإجراءات الخاصة بإفصاح الموظفين عن المصالح غير المتعلقة بالشركة.
- متابعة نشر أدلة الحوكمة في شركات مجموعة Ooredoo العاملة.
- مساعدة المجلس في التقييم السنوي وفي تقييم الإلتزام بأخلاقيات وسلوكيات العمل.
- إدارة الشركة ذات الأغراض الخاصة (SPVs).
- مساعدة المجلس في عقد ورش عمل الحوكمة.

١٣ - أهداف التدقيق الداخلي وأنشطته

تقدم إدارة التدقيق الداخلي تأكيدات خدمات استشارية بشكل موضوعي ومستقل. بهدف إضافة قيمة للشركة وتحسين عملياتها. ويساعد هذا النشاط الذي تقوم به إدارة التدقيق الداخلي في تحقيق أهداف الشركة من خلال اتباع أسلوب منهجي منظم لتقييم وتحسين فاعلية إدارة المخاطر والرقابة والحوكمة.

- الموافقة على الإجراءات الخاصة بانتخاب أعضاء مجلس الإدارة.
- الموافقة على نقل إدارة تطوير الأعمال والابتكار من الإدارة الاستراتيجية لتتبع إدارة العمليات.
- الموافقة على إعادة هيكلة (B2B) في Ooredoo قطر.
- اعتماد بطاقة مؤثر الأداء للعام ٢٠١٤ والموافقة على مؤثر الأداء لعام ٢٠١٥.
- اعتماد تقييم أداء المديرين التنفيذيين لعام ٢٠١٤. والموافقة على تحديد أداء المديرين التنفيذيين لعام ٢٠١٥.
- الموافقة على تقييم أداء الرئيس التنفيذي لمجموعة Ooredoo والرئيس التنفيذي لـ Ooredoo قطر لعام ٢٠١٤. ورفع توصية لمجلس الإدارة بهذا الشأن.
- الموافقة على مقترح تعديل سياسة المكافآت طويلة الأجل (LTIP).
- الموافقة على مقترح تعديل سياسة التعديلات نصف السنوية على بطاقة قياس مؤثر الأداء.
- الموافقة على خطة الحوافز لموظفي المبيعات التجارية ومحللات البيع بالتجزئة.
- اعتماد خطة التعاقب للمديرين التنفيذيين في الشركة.
- الموافقة على تعيين رئيس جديد للخدمات والمبيعات لـ Ooredoo قطر.
- علماً بأن اللجنة عقدت في عام ٢٠١٥ خمس اجتماعات.

- تقديم الدعم لوظائف التدقيق الداخلي في شركات المجموعة.

- مراجعة بعض السياسات المقترحة لإبداء الرأي حول كفاية إجراءات الضبط الداخلي فيها.

ولضمان الشفافية والمصداقية، يتم التدقيق في أي أمور تسترعي انتباه المدقق الداخلي أو الخارجي أو فريق المحاسبة بشكل منفصل بناءً على طبيعة هذه الأمور ووفقاً للإجراءات المعتمدة لهذا الشأن.

14 - الإشراف والرقابة على المجموعة

إن الإشراف والرقابة على مستوى المجموعة يجمع خطوياً منفصلة للتشغيل الإستراتيجي والمراقبة المالية في مراجعة شاملة لكل شركة من الشركات التابعة، ويتم ذلك وفقاً لدورة منتظمة من زيارات واجتماعات تعقدتها الإدارة التنفيذية للمجموعة مع الإدارة التنفيذية للشركة التابعة، ويدعم ذلك جدول محدد لتقارير الأداء الداخلية، ويعتبر هذا التفويض المفصل عن أداء كل شركة عاملة أساساً للمعلومات التي تقدم للمساهمين من خلال التقارير الفصلية أو السنوية. بالإضافة إلى ذلك، فإن المجموعة تراجع وتعلق على قرارات وأعمال مجالس الإدارات ولجان التدقيق في كل شركة تابعة، فإجراءات المراقبة والإشراف تختلف في كل شركة تابعة عن الشركة الأخرى، بشكل يعكس تفويض الصلاحيات لمجلس الإدارة والإدارة التنفيذية لكل شركة من الشركات، غير أن جميع الشركات مطالبة بالالتزام بإصدار التقارير على مستوى المجموعة.

إن إجراءات توحيد موثيق لجان التدقيق على مستوى شركات المجموعة ستضمن - إن شاء الله - أن توكل لجميع لجان التدقيق مهمة الإشراف على نظام رقابة داخلي يتوافق مع أفضل الممارسات الدولية.

10 - إدارة المخاطر والتحكم الداخلي

وضعت Ooredoo نظاماً للمراقبة والإدارة والتحكم بالمخاطر الداخلية والخارجية والذي يعمل على حماية استثمارات الشركة وعملياتها في داخل وخارج قطر وقد صمم هذا النظام للقيام بالآتي:

- تحديد وتقييم ومراقبة وإدارة المخاطر - إبلاغ مجلس الإدارة بالتغييرات الفعلية التي تطرأ على المخاطر التي قد تواجهها الشركة.

ويتحمل مجلس الإدارة مسؤولية وضع نظام إدارة المخاطر ومراجعة فعالية تطبيق ذلك النظام في Ooredoo وشركات المجموعة. وتقع على الإدارة مسؤولية تحديد وتقييم ومراقبة وإدارة المخاطر المادية بشكل منتظم في الشركة بأكملها، ويشمل ذلك النظام أنظمة التقيد والتحكم الداخلية المطبقة في الشركة، كما أن لدى الشركة ضوابط محكمة ونظم متصلة تحكم دخولها في صفقات وعلاقات مع أطراف ذات صلة.

وفي هذا السياق، فإن مجموعة Ooredoo تطبق سياسة لإدارة المخاطر على مستوى المجموعة بأكملها، والجوانب الرئيسية لهذه السياسة هي أن مجلس إدارة المجموعة، وبدعم من لجنة التدقيق وإدارة المخاطر وإدارة التدقيق الداخلي، تستعرض وبشكل ربعي كافة المخاطر التي قد تواجه الشركة والشركات العاملة التابعة لها، وتؤول مسؤولية تحديد المخاطر التي قد تواجه أي من هذه الشركات إلى إدارتها التنفيذية وإلى موظفيها، فيما تطلع إدارة المخاطر للمجموعة بتفحص وتدقيق تقييمات المخاطر التي تم تحديدها وسبل علاجها، وفي هذه المهمة، يقدم التدقيق الداخلي الدعم لإدارة المخاطر في المجموعة.

ويقوم بتجميع المخاطر والإجراءات المخطط لإتباعها لتخفيف آثار المخاطر موجودة في التقارير الفصلية للمخاطر في المجموعة التي ترفع للجنة التدقيق وإدارة المخاطر.

وتعمل الإدارة على تحليل فعالية إدارة المخاطر في Ooredoo والتقيد الداخلي بأنظمة التحكم، بالإضافة إلى فعالية تنفيذها.

إن الإجراءات الخاصة بالمسؤولية المتعلقة بتحديد وإدارة المخاطر تختلف بين الشركات التابعة من شركة لأخرى، غير أن هذه الإجراءات تخضع في الوقت الحالي لعملية توحيدها، كذلك تطبق Ooredoo نظام مقارنة الأسواق الخارجية مع الإجراءات المطبقة لإدارة المخاطر لديها، وذلك لضمان تطبيق أفضل الممارسات.

ويتم جمع قياسات مالية عالية المستوى على مستوى المجموعة وفقاً للبرامج الزمنية المحددة، والتي قد تكون شهرية، أو فصلية، أو سنوية، استناداً إلى التفاصيل الخاصة بتلك القياسات التي توفر مؤشراً للمخاطر التي تواجه كل شركة عاملة، مع توجيه اهتمام خاص لمسألة السيولة واحتياجات التمويل ودرجة التحمل لتتمكن من التعامل مع ما هو غير متوقع.

11 - تقيد الشركة بنظام التدقيق الداخلي والخارجي

قامت الشركة بتعيين مراقب حسابات خارجي (المدقق الخارجي)، وتعمل الشركة على التقيد بنظام التدقيق الداخلي والخارجي، فهناك قرارات وتعليمات واضحة من مجلس الإدارة ولجنة التدقيق والمخاطر والإدارة التنفيذية العليا تؤكد على ضرورة تقيد كافة قطاعات وإدارات الشركة بنظام التدقيق الداخلي والخارجي ومعالجة كافة الحالات التي يتم رصدها من قبل المدققين.

وفيما يتعلق بالتقارير الفنية والمحاسبية، فهناك بعض الملاحظات التي ترد في تقارير المدقق الداخلي والمدقق الخارجي وديوان المحاسبة ويتم معالجتها بالطريقة المناسبة لكل منها.

كما أن لدى الشركة سياسة تضمن للموظفين الحماية والسرية في حال إبلاغهم عن أية عمليات مشبوهة، وقد ضمنت هذه السياسة في مدونة الأخلاق وقواعد السلوك المهني.

١٧ - إتاحة المعلومات

تضمن الشركة لجميع المساهمين حق الإطلاع على كافة المعلومات والإفصاحات ذات الصلة من خلال نشرها على الموقع الإلكتروني والتقارير السنوية التي تكون متاحة لكافة المساهمين. بالإضافة إلى تمكينهم من الحصول على كافة المعلومات التي تتعلق بأعضاء مجلس الإدارة ومؤهلاتهم، وما يمتلكون من أسهم في الشركة، ورئاستهم أو عضويتهم في مجالس إدارات شركات أخرى. وكذلك المعلومات المتعلقة بالمسؤولين التنفيذيين بالشركة. كما أنه من المتاح لكافة أصحاب المصالح الحصول على كافة المعلومات ذات الصلة.

وقد تمت الإشارة ضمنياً في المادة (٤٨) من النظام الأساسي للشركة على حقوق صغار المساهمين في الشركة بقولها «قرارات الجمعية العامة الصادرة طبقاً لنظام الشركة ملزمة لجميع المساهمين حتى الغائبين منهم والمخالفين في الرأي وعديمي الأهلية أو ناقصيها».

١٨ - السياسة المتبعة في توزيع الأرباح

يتم توزيع الأرباح وفقاً لتوصية مجلس الإدارة، ولقرار الجمعية العامة للشركة في اجتماعها العادي السنوي، وذلك في ضوء أحكام المادة (٥٣) من النظام الأساسي للشركة.

١٩ - سجل المساهمين

مع مراعاة حكم المادة (١٠) من النظام الأساسي للشركة، والمادة (١٥٩) من قانون الشركات التجارية رقم (١١) لسنة ٢٠١٥، والمادة (١٠) من نظام الحوكمة الصادر عن هيئة قطر للأسواق المالية، وبناءً على توجيهات بورصة قطر، تحتفظ الشركة بسجلات صحيحة ودقيقة وحديثة لمساهمي الشركة. وذلك من خلال النظام المركزي لسجل المساهمين، والذي يدار من قبل البورصة (شركة قطر للإيداع المركزي للأوراق المالية). ويمكن لأي مساهم أو أية أطراف ذات صلة الإطلاع على سجل المساهمين، والحصول على كافة المعلومات ذات الصلة.

وفيما يلي جدولين، الأول يوضح حصص كبار المساهمين في الشركة، والثاني يوضح حصص أعضاء مجلس الإدارة:

حصص كبار المساهمين في الشركة

الدولة	عدد الأسهم	النسبة المئوية
قطر	١٦٥,٥٨٠,٨٤٢	٧٠,٧%
قطر	٤٠,٠٦٢,١١٠	١٢,٥%
الإمارات العربية المتحدة	٣٢,٠٣١,٩٩٤	١٠,٠%
قطر	٥,٨٤٠,٩٥٩	١,٨%

شركة قطر القابضة
صندوق المعاشات (الهيئة العامة للتقاعد والتأمينات الاجتماعية)
جهاز أبوظبي للاستثمار
صندوق المعاشات العسكري (الهيئة العامة للتقاعد والتأمينات الاجتماعية)

حصص أعضاء مجلس الإدارة

اسم عضو مجلس الإدارة	عدد الأسهم	الدولة	اسم المستفيد
تركي محمد الخاطر	٥,٠٠٠	قطر	تركي محمد الخاطر
إبراهيم عبدالله ال محمود	٦,٢٠٠	قطر	إبراهيم عبدالله ال محمود
خليفة مطر المهيري	٥,٠٠٠	الإمارات العربية المتحدة	خليفة مطر المهيري
محمد أحمد القمزي	٥,٠٠٠	الإمارات العربية المتحدة	محمد أحمد القمزي
ناصر راشد الحميدي	٥,٠٠٠	قطر	ناصر راشد الحميدي
د. ناصر محمد معرفيه	٣,٢٠٠	قطر	د. ناصر محمد معرفيه

٢٠ - المعاملة المنصفة للمساهمين وحقوق التصويت

وفقاً لحكم المادة (١٦) من النظام الأساسي للشركة، التي تنص على أن «كل سهم يخول صاحبه الحق في حصة معادلة لحصة غيره بلا تمييز سواءً بالنسبة لملكية موجودات الشركة أو في الأرباح التي تقسم على الوجه المبين فيما بعد». يتم توزيع الأرباح على المساهمين.

ووفقاً لحكم الفقرة الأولى من المادة (٣٨) من النظام الأساسي للشركة، فإن لكل مساهم الحق في حضور الجمعية العامة للمساهمين بطريق الأمانة أو النيابة.

٢١ - موظفي الشركة

إن سياسات الموارد البشرية المعتمدة والمطبقة بالشركة معدة بما يتماشى مع أحكام قانون العمل رقم (١٤) لسنة ٢٠٠٤، والقرارات الوزارية ذات الصلة، وبما يخدم مصالح الشركة وموظفيها، وبإعاري في الوقت ذاته مبادئ العدالة والمساواة، وعدم التمييز على أساس الجنس أو العرق أو الدين.

٢٢ - انجازات الشركة

حققت الشركة في عام ٢٠١٥ عدد من الانجازات لعل أبرزها ارتفاع عدد العملاء من ١.٧ ملايين عميل إلى ١١٧ مليون عميل، وارتفعت مساهمة البيانات في إيرادات المجموعة من ٢٥٪ إلى ٣٧٪. وقد لعب الاستثمار في شبكات الاتصالات دوراً أساسياً في نجاح Ooredoo، حيث استثمرت الشركة في الاستثمار في شبكات الجيل الرابع (4G) في عدد من الأسواق مثل قطر والكويت وسلطنة عمان وإندونيسيا والمالديف، فيما تم تعزيز خدمات (3G) في الجزائر وتونس وميانمار والعراق، وقد أطلقت آسياسيل خدمات (3G) في يناير ٢٠١٥، وأطلقت الكويت شبكة (4G+) في مارس ٢٠١٥.

كما حافظت Ooredoo على ريادتها في مجال البيانات في قطر فأطلقت برنامجاً لتطوير شبكة Ooredoo سوبرنت للمساهمة في تحقيق نمو قوي في أعمال البيانات. وعرضت Ooredoo خلال المؤتمر العالمي لحوال ٢٠١٥ عدداً من ابتكاراتها في مجال المدن الذكية، واتصالات من جهاز لجهاز آخر (M2M)، وتقنيات التعليم الذكي والملاعب الذكية.

وخلال عام ٢٠١٥ وقعت Ooredoo اتفاقية شراكة استراتيجية مع شركة تليفونيك للاستفادة من أوجه الشبه في عمليات الشراء، وللمشاركة في جوانب أخرى من الأعمال بموجب برنامج الشراكة، مثل توحيد الجهود في بعض مشاريع التقنية المهمة، والسعي سوية للعمل مع العملاء من الشركات متعددة الجنسية في مجال بعض التقنيات مثل تقنية الاتصال من جهاز لجهاز آخر، وخدمات البيانات وخدمات التنقل المدارة، وبرامج التدريب وتطوير العاملين، ومبيعات الشركات الدولية، وغيرها.

وقد واصلت Ooredoo ريادتها لخدمات البيانات في أسواقها الرئيسية وذلك نتيجة لتقديم أفضل خدمات الاتصالات.

أنهت الشركة وبنجاح تجربة لشبكات الجيل الرابع LTE في الجزائر، مما عزز مكانتها باعتبارها أفضل مشغل من ناحية التكنولوجيا في الجزائر، كما تمكنت Ooredoo الجزائر من الحصول على قرض بالعملية المحلية (بقيمة تعادل ٣٨٩ مليون دولار) لدعم خطط التطوير في الشركة.

وقد حصلت Ooredoo في مايو على قرض بقيمة ٥٠٠ مليون دولار أمريكي لإعادة تمويل قرض إسلامي قيمته ٤٩٨ مليون دولار.

كما استمرت أعمال نقل ملكية الأصول التي لم تعد مجالات عملها تناسب وطبيعة الأعمال التي تهتم بها Ooredoo، فقد نجحت الشركة في نقل ملكية شركة واي-ترايب الفلبين إلى مالك آخر.

كما بدأ العمل في برنامج مزود السيولة لأسهم Ooredoo في بورصة قطر في أغسطس ٢٠١٥.

وقد حصلت Ooredoo على جائزة «الشركة الأكثر ابتكاراً لعام ٢٠١٥ في الشرق الأوسط وأفريقيا» ضمن جوائز الأعمال الدولية، وتم تكريم Ooredoo في سبتمبر ٢٠١٥ باعتبارها «أفضل شركة في علاقات المستثمرين» وذلك خلال حفل جوائز جمعية علاقات المستثمرين في الشرق الأوسط.

كما حصلت Ooredoo عمان على ترددات أطياف جديد (800 LTE) لتتمكن من توفير سعة إضافية وتغطية شبكة 4G أفضل.

وواصلت Ooredoo ميانمار نموها القوي، كما استمر توسع تغطية شبكة 3G في مناطق جديدة، وتوفير خدمات بيانات وخدمات صوتية عالية الجودة للعملاء في ميانمار.

واستكملت الشركة بنجاح تبني إندوسات للعلامة Ooredoo التجارية، وذلك بعد تبني قطر والجزائر والمالديف وتونس وميانمار والكويت وعمان لتلك العلامة.

المراجعة المالية


حققت Ooredoo أداءً مالياً قوياً خلال ٢٠١٥. ويبين الجزء التالي من التقرير وضع الشركة المالي، وسياستها لمتبعة في توزيع الأرباح، وأداء سعر أسهمها خلال العام.





المراجعة المالية

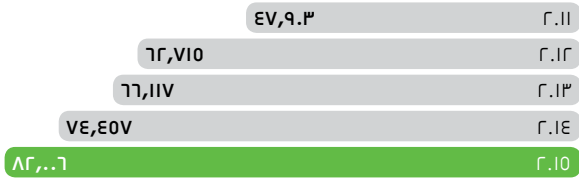
إجمالي ديون المجموعة (مليون ريف. ملاحظة د)



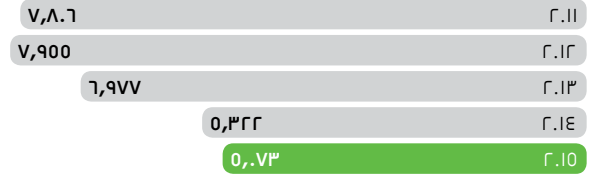
التدفقات النقدية لعمليات التشغيل الحرة (مليون ريف. ملاحظة ج)




عدد العملاء النسبي (بالآلاف ملاحظة هـ)



الأرباح قبل اقتطاع الفوائد والضريبة (مليون ريف.)




صافي الدين (مليون ريف. ملاحظة ب)



صافي الدين إلى الأرباح قبل اقتطاع المائدة والضريبة والاستهلاك والإطفاء (أصناف)

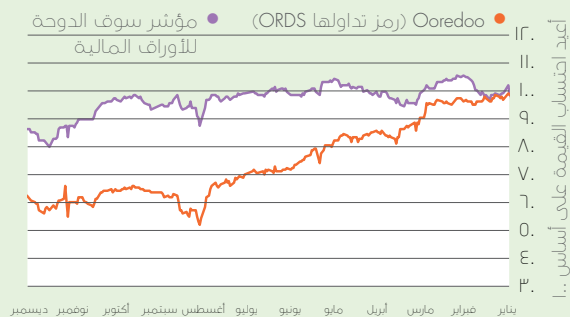
مجموعة العملاء (بالآلاف)



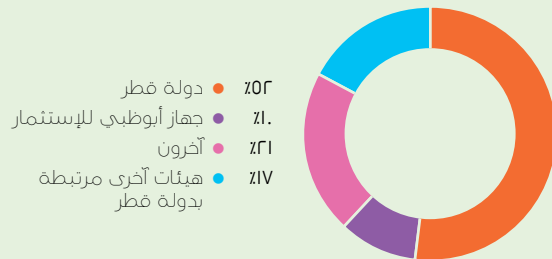
ملاحظة أ نسبة الأرباح لكل سهم = (الأرباح النقدية) / صافي الأرباح المخصصة لمساهمي Ooredoo
ملاحظة ب صافي الدين = مجموع الديون والقروض + الالتزامات المالية الطارئة (خطابات الضمان + خطابات الائتمان + الإيجارات التمويلية + تمويل المنتجين) ناقص النقد (الصافي من النقد المقيد والأقل من تصنيف BBB+)
ملاحظة ج التدفقات النقدية الحرة = صافي الربح بالإضافة إلى الاستهلاك وإطفاء الدين ناقص الإنفاق الرأسمالي - صافي الربح معدل ليشمل البنود غير العادية.
ملاحظة د الديون قصيرة الأجل تشمل الديون التي تستحق خلال أقل من اثني عشر شهراً.
ملاحظة هـ العدد النسبي للعملاء يمثل عملاء كل شركة من شركات المجموعة مضموراً بالحصة الاقتصادية الفعلية للمجموعة في تلك الشركة.

أداء سعر السهم

١ يناير ٢٠١٥ - ٣١ ديسمبر ٢٠١٥



ملكية الشركة



أهم المؤشرات المالية والتشغيلية ٢٠١٥

نسبة التغير ٢٠١٣ إلى ٢٠١٥	٢٠١٣	نسبة التغير ٢٠١٥ إلى ٢٠١٤	٢٠١٤	٢٠١٥	
					العمليات
					الإيرادات
	٣٣,٨٥١	٣٣-	٣٣,٢٠٧	٣٢,١٦١	مليون رفق.
	١٤,٦٤٠	١١-	١٢,٩٤٨	١٣,٠١٨	مليون رفق.
	٧٤٣	٧٣٩		٧٤٠	بالمائة
	٢,٥٧٩	١١-	٢,١٣٤	٢,١١٨	مليون رفق.
	٨,٠٥٠		٦,٦٦٦	٦,٦١١	رقف.
	٤,٠٠٠		٤,٠٠٠	٣,٠٠٠	رقف.
	٧٥	٧٦		٧٤٥	بالمائة
	١١,٥٣٥	٧٨-	١٠,٧٥٤	٩,٨٨٧	مليون رفق.
	٩,٢٩٨	٧٤	٨,٣٩١	٨,٧٦٢	مليون رفق.
	١٦,٩٧١	٧٤	١٧,٥٥٨	١٧,٥٨٢	عدد
					الوضع المالي
	٣٢,٤٢٧	٧٧-	٣٠,٤٦٩	٢٨,٣٧٣	مليون رفق.
	٢٨,٧٨٤	٧٣-	٢٩,٣٩١	٢٨,٤٨٩	مليون رفق.
	٢,٠		٢,٣	٢,٢	أضعاف
	١,٦٥٨	٧٦-	١,٧٦٤	١,٤٧٧	مليون رفق.
	٤٣,٩٤٨	٧٣٩-	٣٩,٦٨٧	٢٤,٠٢٤	مليون رفق.
					العملاء
	٣,٦٣٣	٧٨-	٤,٧٩٩	٤,٣٩٦	بالآلاف
	٩١,٣١١	٧١.	١٠١,٤٨٤	١١١,٦٠٦	بالآلاف
	١,٢٤٠	٧٢٣-	٩٧١	٧٤٩	بالآلاف
	٩٦,١٨٤	٧٩	١٠٧,٢٥٤	١١٦,٧٥١	بالآلاف

وفي نهاية ٢٠١٥، بلغت القاعدة الموحدة لعملاء Ooredoo ١١٧ مليون عميل (كانت ١٠٧ مليون عميل في ٢٠١٤). ويمثل ذلك زيادة بنسبة ٩ بالمائة عن ٢٠١٤. وانخفضت إيرادات المجموعة خلال الفترة بنسبة ٣ بالمائة لتصل ٣٢,١٦١ مليون رفق. (كانت ٣٣,٢٠٧ مليون رفق. في السنة المالية ٢٠١٤). أما الأرباح قبل اقتطاع الفائدة والضريبة والاستهلاك وإطفاء الدين فقد ارتفعت بنسبة ١ بالمائة لتصل إلى ١٣,٠١٨ مليون رفق. (كانت ١٢,٩٤٨ مليون رفق. في السنة المالية ٢٠١٤). مع ارتفاع هامش الأرباح قبل الاقتطاعات إلى ٤ بالمائة (كانت ٣٩ في ٢٠١٤). ووصل صافي الأرباح المخصصة لمساهمي Ooredoo في ٢٠١٥ إلى ٢,١١٨ مليون رفق. (كان ٢,١٣٤ مليون رفق. في ٢٠١٤).

إن أولويات استراتيجية Ooredoo في أن تصبح رائداً في السوق. من خلال تميزها بثقافة الأداء وبنماذج أعمالها التي تتميز بالكفاءة. توفر إطار عمل يمكن المجموعة من قيادة النمو والتركيز على الأرباح. في الوقت الذي تسعى فيه إلى زيادة القيمة لمساهميها. كما توفر الطموح اللازم لشركات مجموعة Ooredoo بما يتيح لها تغيير تلك الاستراتيجية لتتلاءم مع ظروفها المحلية.

علاقات المستثمرين

تهدف أنشطة علاقات المستثمرين في Ooredoo إلى تعزيز تفهم الشركة من قبل المساهمين والمستثمرين والمشاركين في أسواق أخرى. وتشجيعهم على تقييم قيمة الشركة بشكل صحيح. ونقل رأي السوق في Ooredoo إلى الإدارة.

نقاط الإهتمام الرئيسية:

- توفير المعلومات الدقيقة في الوقت المناسب
- ضمان استمرار تحديث وتحسين ممارسات الإفصاح والشفافية والحوكمة لكي تكون Ooredoo رائدة في هذا المجال على مستوى المنطقة.
- التوعية الاستباقية وإدارة التواصل مع المستثمرين من خلال تنظيم المؤتمرات والعروض المتنقلة والاتصالات المباشرة وعقد الاجتماعات الدورية.

سياسة توزيع أرباح الأسهم

تعمل Ooredoo ش.م.ق. وفق استراتيجية معلنة للتوسع بشكل عضوي وغير عضوي في المناطق الجغرافية المهمة وفي الخطوط الإستراتيجية للأعمال. ومن المقومات المهمة لهذه الإستراتيجية حرص الشركة على المرونة عند الإعلان عن توزيع أرباح الأسهم. وتمكن هذه المرونة Ooredoo من موازنة متطلبات إستراتيجية النمو في الوقت الذي تحتفظ فيه باحتياطي وسيولة كافيتين لتلبية الاحتياجات التشغيلية والمالية. وكنتيجة لذلك. تختلف أرباح الأسهم من سنة لأخرى.

البيانات المالية الموحدة



المحتويات

- ٧١ تقرير مدققي الحسابات المستقلين
- ٧٢ بيان الربح أو الخسارة الموحد
- ٧٣ بيان الدخل الشامل الموحد
- ٧٤ بيان المركز المالي الموحد
- ٧٦ بيان التغيرات في حقوق الملكية الموحد
- ٧٨ بيان التدفقات النقدية الموحد
- ٨. إيضاحات حول البيانات المالية الموحدة

إلى السادة المساهمين في شركة Ooredoo ش.م.ق.

تقرير عن البيانات المالية الموحدة

لقد دققنا البيانات المالية المرفقة لشركة Ooredoo ش.م.ق. («الشركة») وشركاتها التابعة (ويشار إليها معاً «بالمجموعة») والتي تتكون من بيان المركز المالي الموحد كما في ٣١ ديسمبر ٢٠١٥ والبيانات الموحدة للربح أو الخسارة والدخل الشامل والتغيرات في حقوق الملكية والتدفقات النقدية للسنة المنتهية في ذلك التاريخ. والإيضاحات التي تشتمل على ملخص لأهم السياسات المحاسبية والمعلومات التفسيرية الأخرى.

مسؤولية مجلس الإدارة عن البيانات المالية الموحدة

إن مجلس الإدارة مسؤول عن إعداد هذه البيانات المالية الموحدة وعرضها بشكل عادل وفقاً للمعايير الدولية للتقارير المالية وعن أنظمة الرقابة الداخلية التي يحدد مجلس الإدارة أنها ضرورية للتمكن من إعداد بيانات مالية موحدة خالية من أية معلومات جوهرية خاطئة سواء كانت ناتجة عن غش أو خطأ.

مسؤولية مدققي الحسابات

إن مسؤوليتنا هي إبداء الرأي عن هذه البيانات المالية الموحدة وفقاً لما قمنا به من أعمال التدقيق. لقد تم تدقيقنا وفقاً لمعايير التدقيق الدولية، والتي تتطلب منا الالتزام بالمتطلبات الأخلاقية وتخطيط وتنفيذ أعمال التدقيق بهدف الحصول على تأكيدات معقولة عن خلو البيانات المالية الموحدة من أية معلومات جوهرية خاطئة.

يشمل التدقيق القيام بإجراءات بهدف الحصول على أدلة تدقيق مؤيدة للمبالغ والإفصاحات الواردة بالبيانات المالية الموحدة. تعتمد إجراءات التدقيق المختارة على تقديراتنا بما فيها تقييم مخاطر وجود معلومات جوهرية خاطئة بالبيانات المالية الموحدة سواء كانت ناتجة عن غش أو خطأ. وعند تقييم تلك المخاطر فإننا نأخذ في الاعتبار أنظمة الرقابة الداخلية المعنية بقيام الشركة بإعداد وعرض البيانات المالية الموحدة بصورة عادلة وذلك بهدف تصميم إجراءات التدقيق المناسبة في ظل الأوضاع القائمة وليس بغرض إبداء رأي عن مدى فاعلية أنظمة الرقابة الداخلية للشركة. كما يشمل التدقيق أيضاً تقييماً لمدى ملاءمة السياسات المحاسبية المتبعة ومدى معقولية التقديرات المحاسبية التي يجريها مجلس الإدارة بالإضافة إلى تقييم للعرض العام للبيانات المالية الموحدة.

إننا نرى أن أدلة التدقيق التي حصلنا عليها كافية ومناسبة لتكوين أساس سليم للرأي الذي توصلنا إليه.

الرأي

برأينا أن البيانات المالية الموحدة تظهر بصورة عادلة - من كافة الجوانب الجوهرية - المركز المالي الموحد للشركة كما في ٣١ ديسمبر ٢٠١٥ وأداءها المالي الموحد وتدفقاتها النقدية الموحدة للسنة المنتهية بذلك التاريخ وذلك وفقاً للمعايير الدولية للتقارير المالية.

تأكيد على موضوع

بدون التحفظ على رأينا، نود أن نلفت الانتباه إلى الإيضاح رقم (٢)١٢ و(٣)١٢ لهذه البيانات المالية الموحدة والذي يصف:

- الآثار على عقارات وآلات ومعدات الشركة التابعة للشركة في العراق بسبب الوضع الأمني الراهن في بعض المواقع هناك؛ و
- بعض العقارات التي تم استلامها كجزء من اتفاقية التسوية التي تم الاتفاق عليها مع أحد البنوك في العراق، والتي لم يتم تحويل ملكيتها باسم الشركة التابعة للشركة في العراق.

تقرير حول المتطلبات القانونية والتنظيمية الأخرى

لقد حصلنا على جميع المعلومات والإيضاحات التي اعتبرنا أنها ضرورية لأغراض التدقيق. تمسك الشركة بسجلات محاسبية منتظمة وتتفق البيانات المالية الموحدة مع تلك السجلات. نؤكد أن الجرد الفعلي للمخزون تم إجراؤه وفقاً للأصول المرعية. لقد راجعنا تقرير مجلس الإدارة المرفق ونؤكد على أن المعلومات المالية الواردة به تتفق مع دفاتر وسجلات الشركة. لم يرد إلى علمنا وقوع أية مخالفات لأحكام قانون الشركات التجارية القطري رقم ١١ لسنة ٢٠١٥ أو لبنود النظام الأساسي للشركة خلال السنة يمكن أن يكون لها أثر جوهري سلبي على أعمال الشركة أو مركزها المالي الموحد كما في ٣١ ديسمبر ٢٠١٥.



جوبال بالاسوبرامانيام
كي بي إم جي

سجل مراقبي الحسابات القطري رقم (٢٥١)

١ مارس ٢٠١٦
الدوحة
دولة قطر

بيان الربح أو الخسارة الموحد

للسنة المنتهية في ٣١ ديسمبر ٢٠١٥

٢٠١٤ ألف ريال قطري	٢٠١٥ ألف ريال قطري	إيضاح	
العمليات المستمرة			
٣٣,٢٠٧,٢٠٩	٣٢,١٦٠,٨٥٥	٤	الإيرادات
(١٢,٠٤٣,٠١٩)	(١١,٤٠٠,٣٦٨)	٥	مصرفات التشغيل
(٨,٣٠٥,٤٠٨)	(٧,٧٥٦,٨٣٥)	٦	مصرفات بيع. عمومية وإدارية
(٧,٦٢٦,٣٠٩)	(٧,٩٤٥,٣٦٠)	٧	الإهلاك والإطفاء
(٢,٠٣١,٨٤٤)	(٢,٠١٦,٧٩٨)	٨	صافي تكاليف التمويل
(٢٥,٩٦٣)	(٣٣٣,٨٦)	١٣ (٢)	خسارة انخفاض في قيمة الشهرة و الموجودات الأخرى
٢,٩٥٢	٣١,٤٤٢	٩	ربح آخر - بالصادف
٨٩,٠٩٨	١٤,٦٧٧	١٥	حصة من نتائج شركات زميلة ومشروع مشترك - بالصادف من الضريبة
(٣٩٢,٨٣٤)	(٤٠٨,٥٧٨)	١٠	امتيازات ورسوم
الربح قبل ضريبة الدخل			
٣,٠٨٠,٤٥٨	٢,٦٢٤,٩٤٩		
(٥٩٨,٧٩٦)	(٣٣١,٤٦٦)	١٨	ضريبة الدخل
٢,٤٨١,٦٦٢	٢,٢٩٣,٤٨٣		الربح من العمليات المستمرة
العمليات غير المستمرة			
٤٦,٧٢٥	-	٤.	ربح من العمليات غير المستمرة - بالصادف من الضريبة
٢,٥٢٨,٣٨٧	٢,٢٩٣,٤٨٣		ربح السنة
الربح المنسوب إلى:			
٢,١٣٤,٣٣٤	٢,١١٨,٢٧٨		مساهمي الشركة الأم
٣٩٤,٠٥٣	١٧٥,٢٠٥		مساهمات غير مسيطرة
٢,٥٢٨,٣٨٧	٢,٢٩٣,٤٨٣		
العائد الأساسي والمخفف للسهم			
٦,٦٦	٦,٦١	١١	(منسوب للمساهمين بالشركة الأم) (ريال قطري لكل سهم)

تشكل الإيضاحات المرفقة من ١ إلى ٤٢ جزءاً من هذه البيانات المالية الموحدة.

بيان الدخل الشامل الموحد

للسنة المنتهية في ٣١ ديسمبر ٢٠١٥

٢٠١٤	٢٠١٥	إيضاح
ألف ريال قطري	ألف ريال قطري	
٢,٥٢٨,٣٨٧	٢,٢٩٣,٤٨٣	صافي ربح السنة
الدخل الشامل الآخر		
البنود التي تتم أو قد تتم إعادة تصنيفها لاحقاً إلى الربح أو الخسارة		
(٤٧٩,٠٤٤)	(٤٤٨,١٢٥)	٢٤ صافي التغيرات في القيمة العادلة لاستثمارات متاحة للبيع
(٣١٨)	(٢١٤)	٢٤ الجزء الفعال من التغيرات في القيمة العادلة لتحويلات التدفد النقدي
(٤١,٢٦٦)	٣٨,٩١٨	٢٤ صافي التغيرات في القيمة العادلة لاحتياطي منافع الموظفين
١,٣٥٢	(١,٩٣٢)	٢٤ حصة من الدخل الشامل الآخر للشركات الزميلة والمشروع المشترك
(١,٩٨٦,٢٤٥)	(٢,٤٤٠,٧٦٠)	٢٤ فروق صرف من تحويل عملات أجنبية
(٢,٥٠٥,٥٢١)	(٢,٨٥٢,١١٣)	الدخل الشامل الآخر للسنة - بالصافي من الضريبة
٢٢,٨٦٦	(٥٥٨,٦٣٠)	إجمالي الدخل الشامل للسنة
منسوب إلى:		
(١٦٣,٢٥٨)	(٣٦٦,٧٤٥)	مساهمي الشركة الأم
١٨٦,١٢٤	(١٩١,٨٨٥)	مساهمات غير مسيطرة
٢٢,٨٦٦	(٥٥٨,٦٣٠)	

تشكل الإيضاحات المرفقة من ١ إلى ٤٢ جزءاً من هذه البيانات المالية الموحدة.

بيان المركز المالي الموحد

في ٣١ ديسمبر ٢٠١٥

٢٠١٤ ألف ريال قطري	٢٠١٥ ألف ريال قطري	إيضاح
الموجودات		
الموجودات غير المتداولة		
٣٣,٦٩,٥٨٩	٣٣,٧٤٥,٤٠٨	١٢ عقارات وآلات ومعدات
٣٣,٥٢٤,٢٠٨	٣٠,١٣٩,٩٠٦	١٣ موجودات غير ملموسة وشهرة
٥٥,١١٢	٤٩,٨٦١	١٤ استثمارات عقارية
٢,٦٠٤,٣٦٧	٢,٢٩٦,٤٢١	١٥ استثمارات في شركات زميلة ومشروع مشترك
١,٦٢٧,١٤٦	٧٤٧,١٩٦	١٦ استثمارات متاحة للبيع
٧٥٠,٦٢٦	٦٦٥,١١٥	١٧ موجودات غير متداولة أخرى
٥٩,٨٨٤	٥٤,٥٦١	١٨ موجودات ضريبة مؤجلة
٧٢,٣١١,٩٣٢	٦٧,٦٩٨,٤٦٨	إجمالي الموجودات غير المتداولة
الموجودات المتداولة		
٦٦٦,٦٧٠	٦٩٧,٠٦٩	١٩ المخزون
٧,٥٨٣,٣١٩	٧,٥٩٨,٣٤٨	٢٠ ذمم تجارية وأخرى مدينة
١٧,٤٣٧,٤٢٦	١٨,١٥٨,١٨٠	٢١ أرصدة لدى البنوك وت نقد بالصندوق
٢٥,٦٨٧,٤١٥	٢٦,٤٥٣,٥٩٧	إجمالي الموجودات المتداولة
٩٧,٩٩٩,٣٤٧	٩٤,١٥٢,٠٦٥	إجمالي الموجودات
حقوق الملكية		
٣,٢٠٣,٢٠٠	٣,٢٠٣,٢٠٠	٢٢ رأس المال
١٢,٤٣٤,٢٨٢	١٢,٤٣٤,٢٨٢	٢٣ (أ) الاحتياطي القانوني
٨٩٢,٥٦٢	٤٤٨,١٨٤	٢٣ (ب) احتياطي القيمة العادلة
١٧,٦٥٩	٣٩,١٠٢	٢٣ (ج) احتياطي منافع الموظفين
(٣,٥٠٣,٥١١)	(٥,٥٦٥,٥٩٩)	٢٣ (د) احتياطي تحويل عملات أجنبية
١,٥٧,٨٢٠	١,٩٤,٦٩٦	٢٣ (هـ) احتياطيات قانونية أخرى
٩,٣٨٦,١٤٧	١٠,١٥٥,٩٢٤	أرباح مدورة
٢٣,٤٨٨,١٥٩	٢١,٨٠٩,٧٨٩	حقوق الملكية المنسوبة إلى مساهمي الشركة الأم
٦,٩٨٠,٣٥٤	٦,٥٦٣,٠٧٦	مساهمات غير مسيطرة
٣٠,٤٦٨,٥١٣	٢٨,٣٧٢,٨٦٥	إجمالي حقوق الملكية

تشكل الإيضاحات المرفقة من ١ إلى ٤٢ جزءاً من هذه البيانات المالية الموحدة.

٢٠١٤ ألف ريال قطري	٢٠١٥ ألف ريال قطري	إيضاح
المطلوبات		
المطلوبات غير المتداولة		
٣٥,٦٤١,٢٢١	٣٦,١٨,٠٥٥	٢٥ قروض وتسهيلات
٨٣٧,٤٥٨	٨١٢,١٤٢	٢٦ منافع الموظفين
٧٥٥,٤٩٤	٤٦٦,٩٥٣	١٨ مطلوبات ضريبة مؤجلة
٣,٦٥٨,١٧٣	٢,٠١٦,٣٣٣	٢٧ مطلوبات غير متداولة أخرى
٤,٨٩٢,٣٤٦	٣٩,٤٠٣,٤٨٣	إجمالي المطلوبات غير المتداولة
المطلوبات المتداولة		
٧,١٥٥,٥٠٩	٦,٦٦٣,٧٨٧	٢٥ قروض وتسهيلات
١٦,٩٩٨,٠٤٥	١٧,٢٤٣,٥٤٩	٢٨ ذمم تجارية وأخرى دائنة
١,٩١٤,٨٩٠	١,٧٧٥,١٨١	إيرادات مؤجلة
٥٧,٠٠٤	٦٩٣,٢٠٠	ضريبة دخل مستحقة الدفع
٢٦,٦٣٨,٤٨٨	٢٦,٣٧٥,٧١٧	إجمالي المطلوبات المتداولة
٦٧,٥٣٠,٨٣٤	٦٥,٧٧٩,٢٠٠	مجموع المطلوبات
٩٧,٩٩٩,٣٤٧	٩٤,١٥٢,٦٨٥	إجمالي حقوق الملكية والمطلوبات



علي شريف العمادي
نائب رئيس مجلس الإدارة



عبد الله بن محمد بن سعود آل ثاني
رئيس مجلس الإدارة

تشكل الإيضاحات المرفقة من ١ إلى ٤٢ جزءاً من هذه البيانات المالية الموحدة.

بيان التغيرات في حقوق الملكية الموحد للسنة المنتهية في ٣١ ديسمبر ٢٠١٥

مساهمات غير إجمالية حقوق الملكوية ألف ريال قطري	مستيطرة ألف ريال قطري	الاجمالي ألف ريال قطري	أرباح مدورة ألف ريال قطري	احتياطيات قانونية أخرى ألف ريال قطري	احتياطي تحويل عملاء اجنبية ألف ريال قطري	احتياطي منافع الموظفين ألف ريال قطري	احتياطي القيمة العادلة ألف ريال قطري	احتياطي قانوني ألف ريال قطري	رأس المال ألف ريال قطري	منسوب للمساهمين في الشركة الأم	
										في ١ يناير ٢٠١٥	في ٣١ ديسمبر ٢٠١٥
٣,٤٦٨,٥١٣	٦,٩٨,٣٥٤	٢٣,٤٨٨,١٥٩	٩,٣٨٦,١٤٧	١,٥٧,٨٢٠	(٣,٥٠٣,٥١١)	١٧,٦٥٩	٨٩٢,٥٦٢	١٢,٤٣٤,٢٨٢	٣,٢٠٣,٢٠٠	٢٠	٢٠
٢,٢٩٣,٤٨٣	١٧٥,٢٠٥	٢,١١٨,٢٧٨	٢,١١٨,٢٧٨	-	-	-	-	-	-	٢٩	٢٩
(٢,٨٥٢,١١٣)	(٣٦٧,٩٠٠)	(٢,٤٨٥,٠٢٣)	-	(٢,٦٢٠,٨٨)	(٢,٦٢٠,٨٨)	٢١,٤٤٣	(٤٤٤,٣٧٨)	-	-	-	-
(٥٥٨,٦٣٠)	(١٩١,٨٨٥)	(٢٦٦,٧٤٥)	٢,١١٨,٢٧٨	-	(٢,٦٢٠,٨٨)	٢١,٤٤٣	(٤٤٤,٣٧٨)	-	-	-	-
(١,٢٨١,٢٨٠)	-	(١,٢٨١,٢٨٠)	(١,٢٨١,٢٨٠)	-	-	-	-	-	-	٢٩	٢٩
-	-	-	(٣٦,٨٧٦)	٣٦,٨٧٦	-	-	-	-	-	-	-
٤,٨٢٤	-	٤,٨٢٤	٤,٨٢٤	-	-	-	-	-	-	-	-
(٢٢٥,٣٩٣)	(٢٢٥,٣٩٣)	-	-	-	-	-	-	-	-	-	-
(٣٥,١٦٩)	-	(٣٥,١٦٩)	(٣٥,١٦٩)	-	-	-	-	-	-	-	-
٢٨,٣٧٢,٨٦٥	٦,٥٦٣,٠٧٦	٢١,٨٠٩,٧٨٩	١,١٥٥,٩٢٤	١,٩٤,٦٩٦	(٥,٥٦٥,٥٩٩)	٣٩,١٠٢	٤٤٨,١٨٤	١٢,٤٣٤,٢٨٢	٣,٢٠٣,٢٠٠	٢٠	٢٠

كما في ٣١ ديسمبر ٢٠١٥

تحويل إلى صندوق الأنشطة
الاجتماعية والرياضية

معاملات مع غير مالكي المجموعة،
معترف بها مباشرة في حقوق الملكية

تغير في مساهمة غير مستيطرة
لشركة زميلة

توزيعات أرباح لسنة ٢٠١٤

معاملات مع مساهمات غير مستيطرة،
معترف بها مباشرة في حقوق الملكية

معاملات مع مساهمات غير مستيطرة،
معترف بها مباشرة في حقوق الملكية

معاملات مع مساهمات غير مستيطرة،
معترف بها مباشرة في حقوق الملكية

معاملات مع مساهمات غير مستيطرة،
معترف بها مباشرة في حقوق الملكية

معاملات مع مساهمات غير مستيطرة،
معترف بها مباشرة في حقوق الملكية

معاملات مع مساهمات غير مستيطرة،
معترف بها مباشرة في حقوق الملكية

معاملات مع مساهمات غير مستيطرة،
معترف بها مباشرة في حقوق الملكية

معاملات مع مساهمات غير مستيطرة،
معترف بها مباشرة في حقوق الملكية

معاملات مع مساهمات غير مستيطرة،
معترف بها مباشرة في حقوق الملكية

معاملات مع مساهمات غير مستيطرة،
معترف بها مباشرة في حقوق الملكية

معاملات مع مساهمات غير مستيطرة،
معترف بها مباشرة في حقوق الملكية

تشكل الإيرادات المرفقة من أ إلى ع جزءاً من هذه البيانات المالية الموحدة.

مستوف للمساهمين في الشركة الأم

حقوق إجمالية	غير مساهمات	مساهمة	إجمالي	أرباح	احتياطات	تحويل	احتياطي	احتياطي	احتياطي	احتياطي	أرباح	إجمالي
الملك	مستوف	الملك	أرباح	قانونية	احتياطي	احتياطي	الموظفين	القيمة	قانوني	أرباح	إجمالي	أرباح
الملك	الملك	الملك	أرباح	أرباح	أرباح	أرباح	أرباح	أرباح	أرباح	أرباح	أرباح	أرباح
الملك	الملك	الملك	أرباح	أرباح	أرباح	أرباح	أرباح	أرباح	أرباح	أرباح	أرباح	أرباح
٣٢,٤٢٧,٣٣٢	٧,٥٥٩,٩٤٨	٤٤,٩٨٧,٢٨٠	٨,٤٤٥,٣١٢	٨٨.٧٨٨	(١,٦٦٥,٢٣٢)	٤٣	١,٣٦٦,٣٦٩	١٢,٤٣٤,٢٨٧	٣,٢٢٠,٠٠٠	٣,٢٢٠,٠٠٠	٣,٢٢٠,٠٠٠	٣,٢٢٠,٠٠٠
٢,٥٢٨,٣٧٧	٣٩٤,٠٠٣	٢,٩٢٢,٣٨٠	٣٣٤,٣٣٤	-	-	-	-	-	-	-	-	-
(٢,٥٢٨,٣٧٧)	(٢,٩٢٢,٣٨٠)	(٥,٤٥٠,٧٥٧)	(٥,٤٥٠,٧٥٧)	(٥,٤٥٠,٧٥٧)	(٥,٤٥٠,٧٥٧)	(٥,٤٥٠,٧٥٧)	(٥,٤٥٠,٧٥٧)	(٥,٤٥٠,٧٥٧)	(٥,٤٥٠,٧٥٧)	(٥,٤٥٠,٧٥٧)	(٥,٤٥٠,٧٥٧)	(٥,٤٥٠,٧٥٧)
٢٢,٨٦٦	٤٣١,١٢١	(٥٧٥,٢٦٠)	٣٣٣,٣٣٣	-	(١,٦٨٧,٧٧٩)	(٢٥٠,٠٠٠)	(٣,٣٣٣,٧٨٧)	-	-	-	-	-
(١,٦٨٧,٢٨٠)	-	(١,٦٨٧,٢٨٠)	(١,٦٨٧,٢٨٠)	-	-	-	-	-	-	-	-	-
-	-	-	(٧٧,٣٢٢)	٧٧,٣٢٢	-	-	-	-	-	-	-	-
١٢,٦٣٥	-	١٢,٦٣٥	١٢,٦٣٥	-	-	-	-	-	-	-	-	-
(١,٦٦٥,٢٣٢)	(٧١٤,٧١٤)	(٢,٣٨٠,٠٠٠)	-	-	-	-	-	-	-	-	-	-
(٤٧,٨٢٣)	-	(٤٧,٨٢٣)	(٤٧,٨٢٣)	-	-	-	-	-	-	-	-	-
٣,١١٥,٧٤٣	٣٠١,٧٩٦	٣,٤١٧,٥٤٠	٣٤١,٧٤٠	١,٦٨٧,٧٨٨	(١,٦٦٥,٢٣٢)	٤٣	١,٣٦٦,٣٦٩	١٢,٤٣٤,٢٨٧	٣,٢٢٠,٠٠٠	٣,٢٢٠,٠٠٠	٣,٢٢٠,٠٠٠	٣,٢٢٠,٠٠٠

كما في ٣١ ديسمبر ٢٠١٤

تحويل إلى صندوق الأنشطة الاجتماعية والبريائية

معاملات مع غير مالكي المجموعة، معترف بها مباشرة في حقوق الملكية

تغير في مساهمة غير مسيطرة لشركة زميلة
توزيعات أرباح لسنة ٢٠١٣

معاملات مع مساهمات غير مسيطرة، معترف بها مباشرة في حقوق الملكية
توزيعات أرباح لسنة ٢٠١٣
محول للاحتياطيات القانونية الأخرى

تشكل الإيرادات المرفقة من أ إلى ع جزءاً من هذه البيانات المالية الموحدة.

بيان التدفقات النقدية الموحد

للسنة المنتهية في ٣١ ديسمبر ٢٠١٥

٢٠١٤ ألف ريال قطري	٢٠١٥ ألف ريال قطري	إيضاح	
			الأنشطة التشغيلية
٣,٠٨,٤٥٨	٢,٦٢٤,٩٤٩		الربح قبل ضرائب الدخل
٤٦,٧٢٥	-		الربح من العمليات المتوقعة
			تعديلات للبنود التالية:
٧,٦٣٣,٥٩٢	٧,٩٤٥,٣٦٠		الإهلاك والإطفاء
(٦,٥٦٧)	(٢٤,٥٤٥)	٩	إيرادات أرباح موزعة
٢٥,٩٦٣	٣٣٣,٠٨٦	(٢) ١٣	خسارة انخفاض في قيمة الشهرة و الموجودات الأخرى
(٧,٣,١٨٢)	(٤٣,٤٨٧)	٩	ربح من استبعاد استثمارات متاحة للبيع
-	(٢٢٨,٧٤)		ربح من استبعاد استثمار في شركة زميلة
(١٨,٦٤١)	(٥٤,٩٩٥)		ربح من استبعاد عقارات وآلات ومعدات
(٤٦,٤٣٨)	-	٤.	ربح من استبعاد شركة تابعة
٢,٣١,٨٣٧	٢,٠٦,٧٩٨		صافي تكاليف التمويل
٢٧٦,٤٥٨	١٩١,٣٨٠		مخصص لمنافع الموظفين
١٨١,٤٥١	١٧٦,٢٦٤		مخصص للديون المشكوك في تحصيلها
(٨٩,٠٩٨)	(١٤,٦٧٧)	١٥	حصة من نتائج شركات زميلة ومشروع مشترك - بالصافي من الضريبة
١٢,٣٥٨,٥٥٨	١٢,٥٣٥,٠٥٩		الربح التشغيلي قبل التغيرات في رأس المال العامل
			التغيرات في رأس المال العامل:
(١٢٩,٣٥٩)	(٣,٣٩٩)		المخزون
(١,٢١,٩٧٣)	(٤٢,٠٨٤)		الذمم التجارية والأخرى المدينة
٢,٦١٢,١٦١	٦,١٧٤		الذمم التجارية والأخرى الدائنة
١٣,٨١٩,٣٨٧	١٢,٦٨٥,٥٨٦		النقد من عمليات التشغيل
(٢,١٨٤,٤٩١)	(٢,٢٠٧,٧٠١)		تكاليف تمويل مدفوعة
(١٨٣,١٠٠)	(١٥٥,٨٥٩)	٢٦	منافع موظفين مدفوعة
(٦٩٨,٠٢٨)	(٤٣٥,٤٦٠)		ضرائب دخل مدفوعة
١,٧٥٣,٧٦٨	٩,٨٨٦,٥٦٦		صافي النقد من الأنشطة التشغيلية

تشكل الإيضاحات المرفقة من ١ إلى ٤٢ جزءاً من هذه البيانات المالية الموحدة.

٢٠١٤ ألف ريال قطري	٢٠١٥ ألف ريال قطري	إيضاح	
الأنشطة الاستثمارية			
(٨,٣٩١,٠٠٨)	(٨,٥٣٦,٩١٨)	١٢	مشتريات عقارات وآلات ومعدات
(٢,٣٤٦,٧٥١)	(١,٧٩٦,٦٠٠)		مشتريات موجودات غير ملموسة
(٢١,٤٣٢)	-		مشتريات استثمارات متاحة للبيع
(٥٩,٦٨٨)	(١٩,٠٢٠)		استثمار في شركة زميلة
(٢٣٢,٥٩٣)	(٣٠١,٦٨٥)		استثمار في مشروع مشترك
١٢٠,٤٩٥	٣٠٠,٨٣٣		متحصلات من استبعاد عقارات وآلات ومعدات
١,٣٠٣,٢٠١	٨١٩,٩٧٦		متحصلات من استبعاد استثمارات متاحة للبيع
-	٥٣٦,٦٤٦		متحصلات من استبعاد استثمار في شركة زميلة
(٧٧,٨٨١)	-	٤.	متحصلات من استبعاد شركة تابعة
١٧٨,٤٥٠	١,٨٥١		الحركة في الودائع المقيدة
(٦٦,٥٤٢)	٨٨,٨٥٧		الحركة في موجودات غير متداولة أخرى
١٨٢,٦٥٤	١٥٢,٣٦٢		توزيعات أرباح مستلمة
٢٤٤,٤٠١	٢٤٣,٣٨١		فوائد مستلمة
(٩,١٦٦,٦٩٤)	(٨,٥١٠,٣١٧)		صافي النقد المستخدم في الأنشطة الاستثمارية
الأنشطة التمويلية			
٨,٩٣٨,٩٠٩	١,٠٠٤,٧٨٤		متحصلات من قروض وتسهيلات
(١١,٢٦٧,٣٨٤)	(٩,٥١٨,٩٣٦)		سداد قروض وتسهيلات
(٢٩,١٦٥)	(٣٨,٩٧٨)	٢٥	إضافات إلى تكاليف التمويل المؤجلة
(١,٢٨١,٢٨٠)	(١,٢٨١,٢٨٠)		أرباح موزعة مدفوعة للمساهمين بالشركة الأم
(٦٦٥,٢١٨)	(٢٢٥,٣٩٣)		أرباح موزعة مدفوعة لمساهمات غير مسيطرة
(٢٨٢,٨٨٥)	(٣٢٦,٦٣٩)		الحركة في مطلوبات غير متداولة أخرى
(٤,٥٨٧,٠٢٣)	(١,٣٤٣,٣٥٢)		صافي النقد المستخدم في الأنشطة التمويلية
(٢,٩٩٩,٩٤٩)	٣٢,٨٩٧		صافي التغير في النقد وما يعادله
١١١,٥٩٣	٦٨٩,٧٠٨		أثر تقلبات سعر الصرف
٢٠,٢٠٣,٨١٩	١٧,٣١٥,٤٦٣		النقد وما يعادله في ١ يناير
١٧,٣١٥,٤٦٣	١٨,٠٣٨,٦٨٠	٢١	النقد وما يعادله في ٣١ ديسمبر

تشكل الإيضاحات المرفقة من ١ إلى ٤٢ جزءاً من هذه البيانات المالية الموحدة.

إيضاحات حول البيانات المالية الموحدة

للسنة المنتهية في ٣١ ديسمبر ٢٠١٥

١ الشركة الصادر عنها التقرير

تم إنشاء المؤسسة القطرية العامة للاتصالات («المؤسسة») في ٢٩ يونيو ١٩٨٧ في دولة قطر بموجب القانون رقم ١٣ لسنة ١٩٨٧ لتقديم خدمات الاتصالات المحلية والدولية داخل دولة قطر. مكتب الشركة المسجل يقع في ١٠ برج الخليج الغربي في مدينة الدوحة في دولة قطر.

تم تحويل المؤسسة إلى شركة قطرية عامة باسم شركة اتصالات قطر (كيوتل) ش.م.ف («الشركة») في ٢٥ نوفمبر ١٩٩٨ بموجب القانون رقم ٢١ لسنة ١٩٩٨.

في يونيو ٢٠١٣ تم تغيير اسم الشركة إلى Ooredoo ش.م.ف. تمت الموافقة على التغييرات كما ينبغي من قبل مساهمي الشركة في اجتماع الجمعية غير العادية الذي عقد في ٣١ مارس ٢٠١٣.

الشركة هي مقدم خدمة اتصالات مرخص من قبل المجلس الأعلى للاتصالات وتكنولوجيا المعلومات لتقديم كل من خدمات الاتصالات الثابتة والجوالة في دولة قطر. بصفها مقدم خدمة مرخص فإن أعمال وأنشطة الشركة ينظمها المجلس الأعلى للاتصالات وتكنولوجيا المعلومات بموجب القانون رقم ٣٤ لعام ٢٠٠٦ (قانون الاتصالات) وإطار العمل التنظيمي المطبق.

تعمل الشركة مع شركائها التابعة (يشار إليها مجتمعة بـ «المجموعة») في تقديم خدمات اتصالات محلية ودولية في دولة قطر وفي مناطق أخرى من آسيا ومنطقة الشرق الأوسط وشمال أفريقيا. قطر القابضة ذ.م.م هي الشركة الأم النهائية للمجموعة.

٢ أساس الإعداد

(أ) فقرة الالتزام

تم إعداد البيانات المالية الموحدة وفقاً للمعايير الدولية للتقارير المالية الصادرة عن المجلس الدولي للمعايير المحاسبية. تمت الموافقة على إصدار البيانات المالية الموحدة للمجموعة للسنة المنتهية في ٣١ ديسمبر ٢٠١٥ وفقاً لقرار مجلس إدارة الشركة الصادر بتاريخ ١ مارس ٢٠١٦.

(ب) أساس القياس

تم إعداد البيانات المالية الموحدة على أساس التكلفة التاريخية باستثناء ما يلي:

- الأدوات المالية بالقيمة العادلة من خلال الربح أو الخسارة والتي تقاس بالقيمة العادلة.
- الاستثمارات المتاحة للبيع والتي تقاس بالقيمة العادلة.
- المشتقات المالية والتي تقاس بالقيمة العادلة.
- مطلوبات ترتيبات مدفوعات المعاملات المستندة إلى الأسهم والمسددة نقداً والتي تقاس بالقيمة العادلة من خلال الربح أو الخسارة.

الطرق المتبعة في قياس القيمة العادلة موضحة أكثر في الإيضاح ٣٤.

(ج) العملة الوظيفية وعملة العرض

تم عرض البيانات المالية الموحدة بالريال القطري الذي يمثل العملة الوظيفية للشركة وعملة العرض وتم تقريبها إلى أقرب ألف ريال قطري ما لم تتم الإشارة إلى غير ذلك.

(د) استخدام التقديرات والأحكام

يتطلب إعداد البيانات المالية الموحدة بما يتوافق مع المعايير الدولية للتقارير المالية من الإدارة أن تستخدم أحكاماً وتقديرات وافتراسات تؤثر على تطبيق السياسات المحاسبية ومبالغ الموجودات والمطلوبات والإيرادات والمصاريف الصادر عنها التقرير. قد تختلف المبالغ الفعلية عن هذه التقديرات.

تم مراجعة التقديرات والافتراضات المتعلقة بها بشكل مستمر. يتم الاعتراف بالتعديلات على التقديرات المحاسبية في الفترة التي يتم فيها التعديل وأي فترة مستقبلية تتأثر بها.

بشكل خاص فإن المعلومات عن المجالات الهامة للشك في التقديرات والأحكام الهامة في تطبيق السياسات المحاسبية ذات الأثر الهام الأكبر على المبالغ المعترف بها في البيانات المالية الموحدة تم إدراجها في الإيضاح ٣٦.

٣ السياسات المحاسبية الهامة

تشتمل البيانات المالية الموحدة على البيانات المالية لشركة Ooredoo ش.م.ق. («الشركة») وشركاتها التابعة (بشار إليها مجتمعة بـ «المجموعة»). تم تطبيق السياسات المحاسبية الواردة أدناه بانتظام على جميع الفترات المعروضة في هذه البيانات المالية الموحدة وقد تم تطبيقها بانتظام من جانب جميع شركات المجموعة. ومتى كان ذلك ضروريا تم إجراء تعديلات على البيانات المالية للشركات التابعة لجعل سياساتها المحاسبية تتماشى مع تلك المستخدمة من قبل المجموعة.

تمت إعادة تصنيف بعض أرقام المقارنة في البيانات المالية الموحدة لتتفق مع طريقة العرض المتبعة للسنة الحالية (انظر إيضاح E1).

١/٣ أساس توحيد البيانات المالية

(أ) الأعمال المجمعة

تقوم المجموعة بالمحاسبة عن الأعمال المجمعة باستخدام طريقة الاستحواذ وذلك عند تحويل السيطرة إلى المجموعة. المقابل المحول في الاستحواذ يقاس عموما بالقيمة العادلة عند الاستحواذ على صافي الأصول القابلة للتحديد. يتم اختبار أية شهرة ناشئة بصورة سنوية لمعرفة مدى انخفاض قيمتها. يتم الاعتراف بأي مكسب في شراء مساومة مباشرة في الربح أو الخسارة. يتم صرف تكاليف المعاملة عند تكبدها فيما عدا في الحالة التي تتعلق فيها بإصدار أوراق دين أو أسهم.

لا يتضمن المقابل المحول المتعلق بسداد علاقات قائمة مسبقا. عموما يتم الاعتراف بهذه المبالغ في الربح أو الخسارة.

يقاس أي مقابل محتمل مستحق الدفع بالقيمة العادلة في تاريخ الاستحواذ. في الحالة التي يصنف فيها المقابل المحتمل على أنه حقوق ملكية عندها لا يعاد قياسه وتتم المحاسبة عن التسوية ضمن حقوق الملكية. بخلاف ذلك فإن التغييرات اللاحقة في القيمة العادلة للمقابل المحتمل يتم الاعتراف بها في الربح أو الخسارة.

(ب) المساهمات غير المسيطرة

تقاس المساهمات غير المسيطرة بحصتها التناسبية في صافي الأصول القابلة للتحديد تاريخ الاستحواذ. التغييرات في مساهمة المجموعة في شركة تابعة لها والتي لا ينتج عنها فقدان للسيطرة تتم المحاسبة عنها كمعاملة حقوق ملكية.

(ج) الشركات التابعة

الشركات التابعة هي تلك التي تسيطر عليها المجموعة. توجد السيطرة عندما تكون المجموعة معرضة إلى أو يكون لديها حقوق في العائدات المتغيرة من مشاركتها في الشركة ولديها القدرة على التأثير على تلك العائدات من خلال سلطتها على الشركة. يتم إدراج البيانات المالية للشركات التابعة في البيانات المالية الموحدة من التاريخ الذي تبدأ فيه السيطرة إلى التاريخ الذي تتوقف فيه تلك السيطرة.

(د) فقدان السيطرة

عند فقدان المجموعة للسيطرة على شركة تابعة تقوم بإلغاء الاعتراف عن موجودات ومطلوبات الشركة التابعة وأية مساهمات لا تتمتع بالسيطرة والمكونات الأخرى لحقوق الملكية. يتم الاعتراف بأي ربح أو خسارة ناتجة عن ذلك في الربح أو الخسارة. تقاس أية مساهمة محتفظ بها في شركة تابعة سابقا بالقيمة العادلة عند فقدان السيطرة.

(هـ) المساهمة في الشركات الزميلة والمشاريع المشتركة

الشركات الزميلة هي الشركات التي يوجد للمجموعة نفوذ هام، وليست سيطرة أو سيطرة مشتركة عليها. المشروع المشترك هو ترتيب مشترك بحيث يكون للمجموعة سيطرة مشتركة على الترتيب كما أن لديها حقوق مصاحبة لذلك في صافي أصول الترتيب المشترك.

تتم المحاسبة عن المساهمات في الشركات الزميلة والمشاريع المشتركة باستخدام طريقة حقوق الملكية. يتم الاعتراف بها بمبدئيا بالتكلفة والتي تتضمن تكاليف المعاملة. في أعقاب الاعتراف المبدئي تتضمن البيانات المالية الموحدة حصة المجموعة في الربح أو الخسارة والدخل الشامل الآخر في الشركات الزميلة والمشاريع المشتركة ناقصا أي انخفاض في قيمة الاستثمارات الفردية. خسائر الشركات الزميلة والمشاريع المشتركة التي تزيد عن مساهمة المجموعة لا يتم الاعتراف بها ما لم تتكبد المجموعة التزامات قانونية أو استدلالية. القيم الدفترية للاستثمارات في الشركات الزميلة والمشاريع المشتركة تتم مراجعتها بصورة منتظمة وفي حالة حدوث انخفاض في القيمة العادلة يتم شطبها في الفترة التي يتم فيها تحديد هذه الظروف.

أي فائض لتكلفة الاستحواذ على حصة المجموعة في القيم العادلة لصافي الأصول القابلة للتحديد في الشركات الزميلة في تاريخ الاستحواذ يتم الاعتراف به كشهرة وإدراجه كجزء من تكلفة الاستثمار. أي نقص في التكلفة إلى أقل من حصة المجموعة في القيم العادلة لصافي الأصول القابلة للتحديد للشركات الزميلة في تاريخ الاستحواذ يتم تسجيله في بيان الربح أو الخسارة الموحد في سنة الاستحواذ.

إيضاحات حول البيانات المالية الموحدة

للسنة المنتهية في ٣١ ديسمبر ٢٠١٥

٣ السياسات المحاسبية الهامة تابع

١/٣ أساس توحيد البيانات المالية تابع

هـ) المساهمة في الشركات الزميلة والمشاريع المشتركة تابع

حصص المجموعة في نتائج الشركات الزميلة والمشاريع المشتركة تستند إلى أحدث بيانات مالية أو بيانات مالية مرحلية مستخرجة في تاريخ التقرير للمجموعة.

الأرباح والخسائر الناتجة من التعاملات الخارجة والداخلية بين شركات المجموعة (متضمنة شركاتها التابعة الموحدة) وشركاتها الزميلة ومشاريعها المشتركة يتم الاعتراف بها في البيانات المالية للمجموعة فقط إلى حد مساهمات المجموعة غير ذات الصلة في الشركات الزميلة والمشاريع المشتركة.

و) المعاملات المستبعدة عند التوحيد

يتم استبعاد الأرصدة والمعاملات المالية بين شركات المجموعة، وأية إيرادات ومصروفات غير محققة ناتجة من المعاملات بين شركات المجموعة، المكاسب غير المحققة الناتجة من التعاملات مع الشركات الزميلة يتم استبعادها في مقابل الاستثمار إلى حد مساهمة المجموعة في الشركة المستثمر فيها، يتم استبعاد الخسائر غير المحققة بنفس طريقة المكاسب غير المحققة ولكن فقط في حالة عدم وجود دليل على الانخفاض في القيمة.

الشركات التابعة الرئيسية للمجموعة والمضمنة في البيانات المالية الموحدة لشركة Ooredoo ش.م.ق. كما يلي:

نسبة مساهمة المجموعة الفعلية		اسم الشركة التابعة	بلد التسجيل
٢٠١٤	٢٠١٥		
z1..	z1..	شركة Ooredoo انفستمنت هولدنجز القاضة شركة عرض خاص (المعروفة سابقا بشركة كيوتل انفستمنت هولدنجز القاضة، شركة عرض خاص)	البحرين
z1..	z1..	شركة كيوتل للاستثمارات العالمية ذ.م.م	قطر
z1..	z1..	مجموعة Ooredoo ذ.م.م	قطر
z1..	z1..	Ooredoo جنوب شرق آسيا القاضة شركة عرض خاص (المعروفة سابقا بكيوتل جنوب شرق آسيا القاضة، شركة عرض خاص)	البحرين
z1..	z1..	الخليج العربي القاضة شركة عرض خاص (المعروفة سابقا بكيوتل الخليج العربي القاضة، شركة عرض خاص)	البحرين
z1..	z1..	Ooredoo آسيا للاستثمارات بي تي ئي المحدودة	سنغافورة
z1..	z1..	الدفنة القاضة - شركة عرض خاص (المعروفة سابقا بكيوتل الدفنة القاضة- شركة عرض خاص)	البحرين
z1..	z1..	الخور القاضة، شركة عرض خاص (المعروفة سابقا بكيوتل الخور القاضة، شركة عرض خاص)	البحرين
z1..	z1..	آي بي هولدنجز ليمتد	جزر كيمان
z1..	z1..	Ooredoo ميانمار تاور هولدينجز، شركة عرض خاص	جزر كيمان
z1..	z1..	وي ترايب آسيا ليمتد	جزر كيمان
z1..	z1..	Ooredoo آسيا بي تي إي المحدودة	سنغافورة
z1..	z1..	إندونيسيا كومينيكيشنز ليمتد . (أيه سي إيلي أم)	موريشيوس
z1..	z1..	Ooredoo انترناشونال فاينانس ليمتد	برمودا
z1..	z1..	كيوتل مينا انفستكوم، شركة عرض خاص	البحرين
z00,	z00,	الشركة العمانية القطرية للاتصالات ش.م.ع.م ("Ooredoo عمان")	عمان
z٧٢,0	z٧٢,0	ستار لينك ذ.م.م	قطر
z٩٢,١	z٩٢,١	الشركة الوطنية للاتصالات المتنقلة ش.م.ك (Ooredoo الكويت)	الكويت
z٩٢,١	z٩٢,١	شركة الوطنية انترناشونال م ج - ذ.م.م	الإمارات
z٩٢,١	z٩٢,١	شركة البحر المتحدة ذ.م.م (فونو)	الكويت
z٩٢,١	z٩٢,١	شركة الوطنية جلف تليكومينيكيشنز هولدنجز، شركة عرض خاص	البحرين

٣ السياسات المحاسبية الهامة تابع

١/٣ أساس توحيد البيانات المالية تابع

نسبة مساهمة المجموعة الفعلية		اسم الشركة التابعة	بلد التسجيل
٢٠١٤	٢٠١٥		
١٩٢,١	١٩٢,١	شركة الوطنية الدولية للملكية الفكرية، شركة غرض خاص	البحرين
١٩٢,١	١٩٢,١	Ooredoo مالديفز بي في تي ليمتد	المالديف
٥٩,٩	٥٩,٩	شركة وارف تيلكوم انترناشيونال بريفييت المحدودة	المالديف
٧٤,٤	٧٤,٤	الشركة الوطنية تيلكوم الجزائر (Ooredoo الجزائر)	الجزائر
١٩٢,١	١٩٢,١	Ooredoo كونسورتيوم ليمتد (المعروفة سابقا بكارثيج كونسورتيوم المحدودة)	مالطا
١٩٢,١	١٩٢,١	Ooredoo تونس القاضة المحدودة (المعروفة سابقا بشركة كيوتل تونس القاضة المحدودة)	مالطا
١٠٠,٠	١٠٠,٠	شركة Ooredoo مالطا هولدنغ لمتد (شركة كيوتل مالطا هولدنغ لمتد)	مالطا
٨٤,١	٨٤,١	Ooredoo تونس إس إس إيه	تونس
٨٤,١	-	شبكة تونس إس إس إيه	تونس
٤٤,٦	٤٤,٦	شركة الاتصالات الوطنية الفلسطينية للهاتف النقال (وطنية فلسطين) (١)	فلسطين
١٠٠,٠	١٠٠,٠	ريوود أنكوربوريشن	جزر كيمان
١٠٠,٠	١٠٠,٠	نيوود إنك	جزر كيمان
٤٩,٠	٤٩,٠	شركة ميديا تيليكوم ليمتد (فانوس) (٢)	العراق
١٠٠,٠	١٠٠,٠	الرواد للخدمات العامة المحدودة	العراق
٦٤,١	٦٤,١	آسيا سيل للاتصالات بي جي إس سي	العراق
٨٦,١	٨٦,١	واي ترايب ليمتد	جزر كيمان
٨٦,١	٨٦,١	واي ترايب باكستان ليمتد	باكستان
١٠٠,٠	١٠٠,٠	برزان القاضة ش.ش.و (المعروفة سابقا بشركة برزان القاضة ش.ش.و)	البحرين
١٠٠,٠	١٠٠,٠	لغان القاضة ش.ش.و (المعروفة سابقا بشركة لغان القاضة ش.ش.و)	البحرين
١٠٠,٠	١٠٠,٠	زكريت القاضة ش.ش.و (المعروفة سابقا بشركة زكريت القاضة ش.ش.و)	البحرين
١٠٠,٠	١٠٠,٠	آيديا بوكس انفيستمنت بي تي ئي ليمتد	سنغافورة
١٠٠,٠	١٠٠,٠	آيديا بوكس هولدنغ بي تي ئي ليمتد	سنغافورة
١٠٠,٠	١٠٠,٠	Ooredoo ميانمار ليمتد	ميانمار
١٠٠,٠	١٠٠,٠	الوكير القاضة ش.ش.و	البحرين
١٠٠,٠	١٠٠,٠	الوكرة القاضة ش.ش.و	البحرين
١٠٠,٠	١٠٠,٠	Ooredoo تمويل ليمتد	جزر كيمان
١٠٠,٠	١٠٠,٠	Ooredoo آي بي ذ.م.م	قطر
١٠٠,٠	١٠٠,٠	Ooredoo جلوبال سيرفيسيز م.ج - ذ.م.م	الإمارات
١٠٠,٠	١٠٠,٠	سيولا إنترناشيونال انفيستمنت شركة لغرض خاص	قطر
-	١٠٠,٠	Ooredoo إنوفيت م.ج - ذ.م.م	الإمارات
-	٢٨,١	مركز بيانات الدقم ش.م.ع.م (٣)	عمان
١٩٢,١	١٩٢,١	غوني تلوكميونيكسون إيه إس	تركيا

إيضاحات حول البيانات المالية الموحدة

للسنة المنتهية في ٣١ ديسمبر ٢٠١٥

٣ السياسات المحاسبية الهامة تابع

١/٣ أساس توحيد البيانات المالية تابع

نسبة مساهمة المجموعة الفعلية		اسم الشركة التابعة	بلد التسجيل
٢٠١٤	٢٠١٥		
٧٠٪	٧٠٪	بي تي أندوسات . تي بي كي ("Ooredoo")	إندونيسيا
٧٠٪	٧٠٪	أندوسات سنغابور بي تي إي ليمتد	سنغافورة
٧٤,٩٪	٧٤,٩٪	بي تي أندوسات ميچا ميديا	اندونيسيا
٥٤,٧٪	٦٤,٨٪	بي تي استارون ميترتا تيلكوميكا سي	اندونيسيا
٤٧٪	٤٧٪	بي تي أبليكانوسا لينتاسارتا ("لينتاسارتا") (E)	اندونيسيا
٢٠,٩٪	٢٠,٩٪	بي تي ارتاجاسا بيمباياران الكتروني سي (E)	اندونيسيا
٧٠٪	٧٠٪	اندوسات بالابا بي في	هولندا
٧٠٪	٧٠٪	اندوسات ميذتاري بي في	هولندا
٣٢,٩٪	٣٢,٩٪	بي تي لينتاس ميديا دانوا (E)	اندونيسيا
٧٤,٩٪	٧٤,٩٪	بي تي إنترأكتيف فيجن ميديا	اندونيسيا
-	٤,٣٪	بي تي بورتال بورسا ديجيتال (E)	اندونيسيا

(١) للمجموعة السلطة غير المباشرة. من خلال الشركة الوطنية للاتصالات المتنقلة ش.م.ك. («الوطنية للاتصالات»). بموجب حيازة الوطنية للاتصالات لأكثر من ٥١٪ من حقوق التصويت في هذه الشركات. في التحكم في السياسات المالية والتشغيلية لشركة الاتصالات الوطنية الفلسطينية للهاتف النقال مما يؤدي إلى تعرض المجموعة إلى عائدات متغيرة من استثمارها ويمنحها المقدر على التأثير على هذه العائدات من خلال سلطتها على شركة الاتصالات الوطنية الفلسطينية للهاتف النقال وبالتالي فقد اعتبرت شركة الاتصالات الوطنية الفلسطينية للهاتف النقال شركة تابعة للمجموعة.

(٢) قامت المجموعة بتأسيس ريوود كوربوريشن ("ريوود") وهي مؤسسة لغرض خاص مسجلة في جزر كيمان بنسبة ١٠٠٪ (مقابل ١٠٠٪ في سنة ٢٠١٤) من حقوق التصويت للقيام بأنشطة استثمارية في العراق. وقامت ريوود بشراء ٤٩٪ من حقوق التصويت في شركة ميديا تيليكوم ليمتد بالعراق. تتعرض المجموعة إلى عائدات متغيرة من استثمارها كما لديها المقدر على التأثير على هذه العائدات من خلال سلطتها على شركة ميديا تيليكوم العراق بموجب اتفاقيات المساهمين والتي تم الدخول فيها بين شركة ريوود وشركة ميديا تيليكوم العراق وبالتالي فقد اعتبرت ميديا تيليكوم العراق شركة تابعة للمجموعة.

(٣) للمجموعة سلطة غير مباشرة من خلال الشركة العمانية القطرية للاتصالات ش.م.ع.م («Ooredoo عمان»). بموجب حيازة Ooredoo عمان لأكثر من ٥١٪ من حقوق التصويت أو السيطرة في هذه الشركة مما يؤدي إلى تعرض المجموعة إلى عائدات متغيرة من استثمارها ويمنحها المقدر على التأثير على هذه العائدات من خلال سلطتها عليها لذا فقد اعتبرت هذه الشركة شركة تابعة للمجموعة.

(٤) للمجموعة سلطة غير مباشرة من خلال شركة بي تي أندوسات تي بي كي («إندوسات Ooredoo»). بموجب حيازة بي تي أندوسات لأكثر من ٥١٪ من حقوق التصويت أو السيطرة في هذه الشركات مما يؤدي إلى تعرض المجموعة إلى عائدات متغيرة من استثمارها ويمنحها المقدر على التأثير على هذه العائدات من خلال سلطتها عليها لذا فقد اعتبرت هذه الشركات شركات تابعة للمجموعة.

٢/٣ التغييرات في السياسات المحاسبية والإفصاحات

إن السياسات المحاسبية المتبعة مطابقة لتلك المستخدمة في إعداد البيانات المالية للسنة السابقة. فيما عدا معايير المحاسبة الدولية والمعايير الدولية للتقارير المالية والتفسيرات الجديدة والمعدلة التي يسري مفعولها ابتداء من ١ يناير ٢٠١٥. المعايير والتعديلات والتفسيرات التالية والتي أصبحت سارية المفعول في ١ يناير ٢٠١٥ هي ذات صلة بالمجموعة:

(أ) خطط المنافع المحددة: اشتراكات الموظفين (التعديلات على معيار المحاسبة الدولي رقم ١٩)

توضح التعديلات على معيار المحاسبة الدولي رقم ١٩ كيفية قيام الكيان بالمحاسبة عن الاشتراكات التي يقوم بها الموظفون أو أطراف ثالثة في خطط المنافع المحددة وذلك استناداً إلى ما إذا كانت تلك الاشتراكات تعتمد على عدد سنوات الخدمة التي يؤديها الموظف.

بالنسبة للاشتراكات المستقلة عن عدد سنوات الخدمة. يمكن للكيان إما أن يعترف بالاشتراكات كتخفيض من تكلفة الخدمة في الفترة التي يتم فيها تقديم الخدمة ذات الصلة أو أن ينسبها إلى فترات خدمة الموظفين باستخدام طريقة وحدة الائتمان المتوقعة بينما يطلب من الكيان بالنسبة للاشتراكات التي تعتمد على عدد سنوات الخدمة أن يقوم بنسبتها لفترات خدمة الموظفين.

ليس لتطبيق هذه التعديلات أثر كبير على البيانات المالية الموحدة.

٣ السياسات المحاسبية الهامة تابع

٢/٣ التغييرات في السياسات المحاسبية والإفصاحات تابع

(ب) التحسينات السنوية على دورات المعايير الدولية للتقارير المالية من ٢٠١٠ إلى ٢٠١٢ ومن ٢٠١١ إلى ٢٠١٣ معايير مختلفة

تتضمن التحسينات السنوية على دورة المعايير الدولية للتقارير المالية للسنوات من ٢٠١٠ إلى ٢٠١٢ ودورتها للسنوات من ٢٠١١ إلى ٢٠١٣ عدد من التعديلات على مختلف المعايير الدولية للتقارير المالية. تنطبق معظم التعديلات بأثر مستقبلي للفترة السنوية التي تبدأ في أو بعد ١ يوليو ٢٠١٤ ويسمح بالتبني المبكر (بجانب الاشتراطات الانتقالية لكل حالة على حدة) وفي هذه الحالة تنطبق أيضا التعديلات التبعية على المعايير الدولية للتقارير المالية الأخرى. فيما يلي ملخص للتعديلات الرئيسية:

- تغير التعديلات على المعيار الدولي للتقارير المالية رقم ٢ تعريف «شروط المنح» و «شروط السوق» وأضاف تعريفات «شروط الأداء» و «شروط الخدمة» والتي تم إدراجها سابقا في تعريف شرط المنح.
- توضح التعديلات على المعيار الدولي للتقارير المالية رقم ٣ أن المقابل المحتمل الذي تم تصنيفه كأصل أو مطلوب يجب أن يتم قياسه بالقيمة العادلة في تاريخ كل تقرير. بصرف النظر عما إذا كان المقابل المحتمل أداة مالية ضمن إطار المعيار الدولي للتقارير المالية رقم ٩ أو معيار المحاسبة الدولي رقم ٣٩ أو أصل أو مطلوب غير مالي. يجب أن يتم الاعتراف بالتغيرات في القيمة العادلة (بخلاف تسويات فترة القياس) في الربح أو الخسارة. تم تعديل معيار المحاسبة الدولي رقم ٣٧ المخصصات، المطلوبات المحتملة والأصول المحتملة، ليستبعد المخصصات المتعلقة بالمقابل المحتمل. أيضا المعيار الدولي للتقارير المالية رقم ٣ غير مطبق على المحاسبة عن تكوين جميع أنواع الترتيبات المشتركة في المعيار الدولي للتقارير المالية رقم ١١ الترتيبات المشتركة (بما في ذلك العمليات المشتركة) في البيانات المالية للترتيبات المشتركة نفسها.

تم تعديل المعيار الدولي للتقارير المالية رقم ٨ بحيث أصبح يتطلب بشكل صريح الإفصاح عن الأحكام التي أقرتها الإدارة في تطبيق معايير التجميع. تتضمن الإفصاحات:

- وصف مختصر عن قطاعات التشغيل التي تم تجميعها.
 - المؤشرات الاقتصادية التي تم تقييمها عند تحديد أن حصة القطاعات التشغيلية تتشارك ذات خصائص اقتصادية متماثلة.
- بالإضافة إلى ذلك يوضح هذا التعديل أن تسوية إجمالي أصول القطاعات الصادر عنها التقرير بالنسبة لأصول الشركة سيكون مطلوبا فقط لو تم تقديم هذه المعلومات بصورة منتظمة لصانع القرار الرئيسي بالشركة.

وضع مجلس معايير المحاسبة الدولية أنه، في عملية إصدار المعيار الدولي للتقارير المالية رقم ١٣ وإجراء التعديلات المترتبة على ذلك على معيار المحاسبة الدولي رقم ٣٩ والمعيار الدولي للتقارير المالية رقم ٩. لا يمنع المنشآت من قياس الذمم المدينة والذمم الدائنة قصيرة الأجل التي ليس لها سعر فائدة معلنة على مبالغ الفواتير بدون الخصم، ما لم يكن أثر عدم الخصم جوهريا. تم أيضا تعديل المعيار الدولي للتقارير المالية رقم ١٣ لتوضيح أن استثناء المحفظة ينطبق على العقود المبرمة في نطاق معيار المحاسبة الدولي رقم ٣٩ والمعيار الدولي للتقارير المالية رقم ٩ بغض النظر عما إذا كان يتوافق مع تعريف أصل مالي أو أصل مالية بموجب معيار المحاسبة الدولي رقم ٣٢.

تزيل التعديلات على معيار المحاسبة الدولي رقم ١٦ ومعيار المحاسبة الدولي رقم ٣٨ التناقضات المتصورة في محاسبة الإهلاك / الإطفاء المتراكم عندما يعاد تقييم بند من بنود العقارات والآلات والمعدات أو أصل غير ملموس. توضح المعايير المعدلة أن القيمة الدفترية الإجمالية يتم تعديلها بطريقة تتفق مع إعادة تقييم القيمة الدفترية للأصل وأن الإهلاك / الإطفاء المتراكم هو الفرق بين القيمة الدفترية الإجمالية والقيمة الدفترية بعد الأخذ في الاعتبار خسائر انخفاض القيمة المتراكمة. يتم التخلص من الإهلاك (الإطفاء) المتراكم مقابل القيمة الدفترية الإجمالية للأصل.

توضح التعديلات على معيار المحاسبة الدولي رقم ٢٤ أن كيان الإدارة الذي يقدم خدمات كبار موظفي الإدارة إلى الكيان الصادر عنه التقرير هو طرف ذي علاقة بالكيان الصادر عنه التقارير. وبناء على ذلك، ينبغي للكيان الصادر عنه التقارير أن يفصح في معاملات الأطراف ذات العلاقة عن المبالغ المترتبة على الخدمة المدفوعة أو المستحقة الدفع لكيان الإدارة عن توفير خدمات كبار موظفي الإدارة. بالرغم من ذلك، لا يلزم الإفصاح عن مكونات هذا التعويض. سوف يحتاج أيضا الكيان الصادر عنه التقارير إلى الإفصاح عن صفات أخرى مع كيان الإدارة بموجب متطلبات الإفصاح الحالية لمعيار المحاسبة الدولي رقم ٢٤.

- تم تعديل معيار المحاسبة الدولي رقم ٤. لتوضيح أن الكيان يجب أن:

- يقيم ما إذا كان العقار الذي تم اقتناؤه هو استثمار عقاري بموجب معيار المحاسبة الدولي رقم ٤. و
- يجري تقييم منفصل بموجب المعيار الدولي للتقارير المالية رقم ٣ لتحديد ما إذا كان اقتناء استثمار عقاري يمثل دمج أعمال.
- ستظل الكيانات في حاجة إلى استخدام الأحكام لتحديد ما إذا كان اقتناء استثمار عقاري هو اقتناء أعمال بموجب المعيار الدولي للتقارير المالية رقم ٣.

لم يكن لتبني هذه التعديلات أثر جوهري على البيانات المالية الموحدة.

إيضاحات حول البيانات المالية الموحدة

للسنة المنتهية في ٣١ ديسمبر ٢٠١٥

٣ السياسات المحاسبية الهامة تابع

٣/٣ معايير وتفسيرات مجلس معايير المحاسبة الدولية المصدرة ولكنها لم تصبح سارية المفعول بعد

تم إصدار المعايير والتفسيرات التالية ويتوقع أن تكون ذات صلة بالمجموعة في الفترات المستقبلية ويبدأ سريان مفعولها في أو بعد ١ يناير ٢٠١٥.

المعايير والتعديلات والتفسيرات الجديدة المصدرة ولكنها لم تصبح سارية المفعول بعد

يصبح عدد من المعايير الجديدة والتعديلات على المعايير ساري المفعول للفترات السنوية التي تبدأ بعد ١ يناير ٢٠١٥. مع السماح بتبنيها مبكرًا. ولكن لم تقم المجموعة بالتبني المبكر للمعايير الجديدة أو المعدلة التالية عند إعداد هذه البيانات المالية الموحدة.

(أ) المعيار الدولي للتقارير المالية رقم ٩ الأدوات المالية

تم نشر المعيار الدولي للتقارير المالية رقم ٩ في يوليو ٢٠١٤ ليحل محل معيار المحاسبة الدولي رقم ٣٩ الأدوات المالية: الاعتراف والقياس. يتضمن المعيار الدولي للتقارير المالية رقم ٩ إرشادات معدلة حول تصنيف وقياس الأدوات المالية متضمنة نموذج خسائر الائتمان المتوقعة الجديد لاحتساب انخفاض قيمة الموجودات المالية. ومتطلبات محاسبة التحوط العامة الجديدة. كما أنه يرسل أيضًا إرشادات الاعتراف وإلغاء الاعتراف بالأدوات المالية من معيار المحاسبة الدولي رقم ٣٩.

يسري مفعول المعيار الدولي للتقارير المالية رقم ٩ للفترات السنوية التي تبدأ في أو بعد ١ يناير ٢٠١٨ مع السماح بتبنيه مبكرًا. تقوم المجموعة بتقييم الأثر المحتمل على بياناتها المالية الموحدة نتيجة لتطبيق المعيار الدولي للتقارير المالية رقم ٩.

(ب) المعيار الدولي للتقارير المالية رقم ١٥ - الإيرادات من العقود المبرمة مع العملاء

يضع المعيار الدولي للتقارير المالية رقم ١٥ إطارًا شاملاً لتحديد ما إذا تم الاعتراف بالإيراد أم لا. ومقدار الإيراد وتوقيت الاعتراف به. ويحل محل إرشادات الاعتراف بالإيراد الحالية. بما في ذلك معيار المحاسبة الدولي رقم ١٨-الإيراد. ومعيار المحاسبة الدولي رقم ١١ عقود إنشاءات. وتفسير لجنة تفسيرات المعايير الدولية للتقارير المالية ١٣ برامج ولاء العملاء. يسري مفعول المعيار الدولي للتقارير المالية رقم ١٥ على فترات التقارير المالية السنوية ابتداء من أو عقب ١ يناير ٢٠١٨ مع السماح بتبنيه مبكرًا.

سيكون لهذا المعيار أثر رئيسي على الإيراد والنتائج. تقوم المجموعة بتقييم التأثير المحتمل على بياناتها المالية الموحدة الناتج عن تطبيق المعيار الدولي للتقارير المالية رقم ١٥.

(ج) المحاسبة عن اقتناء مساهمات في عمليات مشتركة (تعديلات على المعيار الدولي للتقارير المالية رقم ١١)

توفر التعديلات على المعيار الدولي للتقارير المالية رقم ١١ موجبات حول كيفية المحاسبة عن الاستحواذ على عملية مشتركة تشكل أعمالًا حسب التعريف الوارد للكلمة في المعيار الدولي للتقارير المالية رقم ٣ الخاص بتجميع الأعمال. تنص التعديلات على أنه يجب تطبيق المبادئ ذات الصلة عند المحاسبة عن تجميع الأعمال في المعيار الدولي للتقارير المالية رقم ٣ والمعايير الأخرى.

التعديلات على المعيار الدولي للتقارير المالية رقم ١١ تطبق بأثر مستقبلي للفترات السنوية التي تبدأ في أو بعد ١ يناير ٢٠١٦. يسمح بالتبني المبكر.

لا تتوقع المجموعة أثرًا كبيرًا من تطبيق هذه التعديلات.

(د) إيضاحات للطرق المقبولة للإهلاك والإطفاء (تعديلات على معيار المحاسبة الدولي رقم ١٦ ومعيار

المحاسبة الدولي رقم ٣٨)

تحظر التعديلات على معيار المحاسبة الدولي رقم ١٦ على الكيانات استخدام طريقة الإهلاك المستند إلى الإيراد لبند الممتلكات والآلات والمعدات. تدخل التعديلات على معيار المحاسبة الدولي رقم ٣٨ افتراضًا قابلاً للدحض بأن الإيراد ليس أساسًا مناسبًا لإطفاء الموجود غير الملموس. يمكن دحض هذا الافتراض فقط لو كان الموجود غير الملموس معبر عنه كمقياس للإيراد أو عندما يمكن إثبات أن إيراد واستخدام المنافع الاقتصادية من الموجود غير الملموس مترابطان بشكل كبير.

تطبق التعديلات بأثر مستقبلي للفترات السنوية التي تبدأ في أو بعد ١ يناير ٢٠١٦. يسمح بالتبني المبكر.

لا تتوقع المجموعة أن يكون هناك تأثير جوهري من هذه التعديلات على بياناتها المالية الموحدة.

(هـ) بيع أو مساهمة الموجودات بين مستثمر وشركته الزميلة ومشروعه المشترك (تعديلات على المعيار

الدولي للتقارير المالية رقم ١٠ ومعيار المحاسبة الدولي رقم ٢٨)

وضع مجلس معايير المحاسبة الدولية تعديلات ذات نطاق محدود على المعيار الدولي للتقارير المالية رقم ١٠. أحول البيانات المالية الموحدة ومعيار المحاسبة الدولي رقم ٢٨ حول الاستثمار في شركات زميلة ومشروعات مشتركة.

توضح التعديلات طريقة المحاسبة عن مبيعات ومساهمات الموجودات بين المساهم وشركته الزميلة أو مشروعاته المشتركة. وتؤكد هذه التعديلات على أن طريقة المحاسبة تعتمد على ما إذا كان بيع موجودات غير نقدية أو مساهمتها في شركة زميلة أو مشروع مشترك يمثل «عمل» (على النحو الوارد تفصيله في المعيار الدولي للتقارير المالية رقم ٣ حول تجميع الأعمال).

٣ السياسات المحاسبية الهامة تابع

٣/٣ معايير وتفسيرات مجلس معايير المحاسبة الدولية المصدرة ولكنها لم تصبح سارية المفعول بعد تابع (و) بيع أو مساهمة الموجودات بين مستثمر وشركته الزميلة ومشروعه المشترك (تعديلات على المعيار الدولي للتقارير المالية رقم ١٠ ومعايير المحاسبة الدولي رقم ٢٨)

في الحالة التي تمثل فيها الموجودات غير النقدية عملاً. يقوم المستثمر بالاعتراف بكامل الربح والخسارة عند البيع أو مساهمة الموجودات. إذا لم تكن الموجودات تستوفي تعريف عمل. يتم الاعتراف بالربح أو الخسارة من قبل المستثمر فقط إلى حد استثمارات المستثمرين في الشركة الزميلة أو المشروع المشترك.

تُطبّق التعديلات بأثر مستقبلي للفترة السنوية التي تبدأ في أو بعد ١ يناير ٢٠١٦. يسمح بالتبني المبكر.

تقوم المجموعة بتقييم التأثير المحتمل على بياناتها المالية الموحدة الناتج عن التعديل.

(ز) التحسينات السنوية على المعايير الدولية للتقارير المالية دورة ٢٠١٢-٢٠١٤ - معايير مختلفة

تتضمن التحسينات السنوية على المعايير الدولية للتقارير المالية دورة ٢٠١٢-٢٠١٤ عدد من التعديلات على مختلف المعايير الدولية للتقارير المالية. سوف تطبق غالبية التعديلات بأثر مستقبلي على الفترات السنوية التي تبدأ في أو عقب ١ يناير ٢٠١٦. مع السماح بتبنيها مبكراً (بجانب الشرط الانتقالي الخاص في كل حالة). وفي هذه الحالة سيتعين أيضاً تطبيق التعديلات ذات الصلة المترتبة على المعايير الدولية للتقارير المالية الأخرى.

تقوم المجموعة بتقييم التأثير المحتمل على بياناتها المالية الموحدة الناتج عن التطبيق.

فيما يلي ملخص للتعديلات الرئيسية:

- المعيار الدولي للتقارير المالية رقم ٥ - عندما يتم إعادة تصنيف أصل (أو مجموعة استبعاد) من «محتفظ به للبيع» إلى «محتفظ به للتوزيع» أو العكس. لا يمثل هذا تغييراً على خطة البيع أو التوزيع ولا يجب أن تتم المحاسبة عن مثل ذلك التغيير.
- المعيار الدولي للتقارير المالية رقم ٧ - إرشادات خاصة عن الموجودات المالية المحولة لمساعدة الإدارة في تحديد ما إذا كانت شروط ترتيب خدمة الدين تمثل «مشاركة مستمرة» ومن ثم. ما إذا كان الأصل يؤهل للإلغاء الاعتراف عنه بحيث تصبح الإفصاحات الإضافية التي تتعلق بمقاصة الموجودات المالية والمطلوبات المالية في التقارير المرحلية فقط إذا اقتضى ذلك معيار المحاسبة الدولي رقم ٣٤.
- معيار المحاسبة الدولي رقم ١٩ - أنه عند تحديد سعر الخصم للالتزامات منافع نهاية الخدمة. فإن العملة المقوم بها المطلوبات هي الأمر المهم وليس الدولة التي تنشأ فيها المطلوبات.
- معيار المحاسبة الدولي رقم ٣٤ - وهو يوضح المقصود من الإشارة في المعيار إلى «المعلومات التي تم الإفصاح عنها في أي مكان آخر في التقرير المالي المرحلي» ويضيف شرط الإشارة المرجعية من البيانات المالية المرحلية إلى مكان تلك المعلومات.

(ح) الكيانات الاستثمارية: تطبيق استثناء التوحيد (تعديلات على المعيار الدولي للتقارير المالية رقم ١٠ والمعايير الدولية للتقارير المالية رقم ١٢ ومعايير المحاسبة الدولي رقم ٢٨)

التعديلات التي أدخلت على المعيار الدولي للتقارير المالية رقم ١٠ حول البيانات المالية الموحدة. ومعايير المحاسبة الدولي رقم ٢٨ حول الاستثمارات في شركات الزميلة ومشروع مشتركة توضح ما يلي:

- الاستثناء من إعداد البيانات المالية الموحدة متاح أيضاً للكيانات الأم الوسيطة التي هي شركات تابعة للكيانات الاستثمارية.
- يجب على الكيان الاستثماري أن يقوم بتوحيد شركة تابعة ليست كياناً استثمارياً والتي يكون غرضها الرئيسي ونشاطها هو تقديم الخدمات لدعم الأنشطة الاستثمارية للكيان الاستثماري.
- الكيانات التي لا تعتبر كيانات استثمارية ولكن لديها مساهمة في شركة زميلة أو مشروع مشترك. والذي يكون كياناً استثمارياً لديه سياسة للاختيار عند تطبيق المحاسبة بطريقة حقوق الملكية. يمكن إما أن يتم الاحتفاظ بقياس القيمة العادلة الذي يطبقه الكيان الاستثماري الزميل أو المشروع المشترك. أو يجوز إجراء توحيد على مستوى الشركة الزميلة أو المشروع المشترك. وهو ما قد يؤدي إلى التخلي عن قياس القيمة العادلة.

تُطبّق التعديلات على المعيار الدولي للتقارير المالية رقم ١٠ بأثر مستقبلي للفترة السنوية التي تبدأ في أو بعد ١ يناير ٢٠١٦. يسمح بالتبني المبكر. تقوم المجموعة بتقييم التأثير المحتمل على بياناتها المالية الموحدة الناتج عن التطبيق.

(ط) مبادرة الإفصاح (تعديلات على معيار المحاسبة الدولي رقم ١)

يتم إجراء التعديلات على معيار المحاسبة الدولي رقم ١ حول عرض البيانات المالية في سياق مبادرة الإفصاح الصادرة عن مجلس معايير المحاسبة الدولية. والتي تبحث كيفية تحسين عملية الإفصاح عن البيانات المالية. تغطي التعديلات توضيحات بشأن عدد من الأمور. إلا أنه لن ينتج عن هذه التعديلات تغييراً هاماً في عرض هذه البيانات المالية الموحدة.

إيضاحات حول البيانات المالية الموحدة

للسنة المنتهية في ٣١ ديسمبر ٢٠١٥

٣ السياسات المحاسبية الهامة تابع

٤/٣ ملخص السياسات المحاسبية الهامة

الإيرادات

تمثل الإيرادات القيمة العادلة للمبلغ المستلم أو المستحق مقابل خدمات الاتصال ومبيعات المعدات بعد الخصومات وضرائب المبيعات. تدرج الإيرادات من تقديم الخدمات وبيع المعدات عندما يكون مرجحاً بأن تتدفق إلى المجموعة المنافع الاقتصادية المتعلقة بالمعاملة وأنه يمكن قياس مبلغ الإيرادات والتكاليف المصاحبة لها بصورة موثوق بها.

تحصل المجموعة على إيراداتها أساساً من تقديم خدمات الاتصالات التي تشتمل على رسوم دخول إلى الشبكة. استخدام الوقت على الهواء، تبادل الرسائل، رسوم الربط بين الشبكات، تقديم خدمات البيانات والبيانات التحتية، ورسوم الربط، ومبيعات المعدات والخدمات الأخرى ذات العلاقة. إن المعايير الخاصة لتحقيق الإيرادات المطبقة على عناصر الإيرادات الهامة كما يلي:

إيرادات تقديم الخدمات

إيرادات رسوم دخول الشبكة واستخدام الوقت على الهواء وتبادل الرسائل من قبل العملاء المتعاقدين يعترف بها كإيرادات عند توفير الخدمات، وتسجل الإيرادات التي لا تصدر لها فواتير والنتيجة من الخدمات التي قدمت فعلاً في نهاية كل فترة ويتم تأجيل الإيرادات غير المكتسبة من الخدمات التي سوف تقدم في فترات مستقبلية.

إيرادات من تداخل الاتصالات

يتم الاعتراف بالإيرادات من تداخل الاتصالات عبر الشبكة مع مؤسسات الاتصالات المحلية والدولية على أساس الدقائق الفعلية المسجلة لحركة الاتصالات.

مبيعات البطاقات مسبقة الدفع

يتم الاعتراف بمبيعات البطاقات المدفوعة مسبقاً كإيرادات على أساس الاستعمال الفعلي للبطاقات المباعة. تحتسب المبيعات المتعلقة بالبطاقات المدفوعة غير المستعملة كإيرادات مؤجلة. الإيرادات المؤجلة المتعلقة بالبطاقات غير المستعملة يعترف بها كإيرادات عندما يتم استعمالها من قبل العميل أو عند انتهاء التعاقد معه.

التقارير المقدمة من العناصر المتعددة

في ترتيبات الإيرادات التي تتضمن أكثر من تقرير واحد مقدم له قيمة للعملاء على أساس فردي يتم تخصيص مقابل الترتيب لكل تقرير مقدم استناداً المقابل الذي يتم تلقيه من العناصر الفردية. يتم الاعتراف بتكلفة العناصر مباشرة في الربح أو الخسارة.

مشاريع الأطراف الأخرى

مشاريع البنية التحتية للشبكة والتي يتم القيام بها بالنيابة عن أطراف أخرى يتم قياسها بالتكلفة المتكبدة مضافاً إليها الأرباح المعترف بها حتى تاريخه ناقصاً الفواتير المرحلية والضرائب المعترف بها.

في بيان المركز المالي وبالنسبة للمشاريع قيد التنفيذ التي تتجاوز فيها التكاليف المتكبدة زائداً الأرباح المعترف بها الفواتير المرحلية والضرائب المعترف بها يتم عرضها على أنها ذمم تجارية وأخرى مدينة، المقدمات المستلمة من العملاء يتم عرضها على أنها دخل / إيراد مؤجل.

مبيعات المعدات

يتم الاعتراف بمبيعات الأجهزة الملحقة والمعدات الأخرى عندما تتحول المخاطر والمنافع الهامة المتعلقة بملكية البضاعة إلى المشتري ويتم ذلك في العادة عندما تسلم المعدات إلى العميل ويقبلها.

إيرادات الإيجار من الاستثمار العقاري

إيرادات الإيجار من الاستثمار العقاري يتم الاعتراف بها كإيراد بطريقة القسط الثابت على مدى فترة الإيجار. إيرادات الإيجار من العقارات الأخرى يتم الاعتراف به كإيرادات أخرى. يتم الاعتراف بحوافز الإيجار الممنوحة كجزء مكمل لإجمالي إيرادات العقار على مدى فترة الإيجار.

برنامج ولاء العملاء

لدى المجموعة برنامج لولاء العملاء بحيث يتم منح العملاء أرصدة («نقاط») استناداً إلى استخدام المنتجات والخدمات يحول بها العملاء في الحف في استرداد النقاط التراكمية من خلال وسائل معينة. يتم تخصيص القيمة العادلة للمقابل المستلم أو المستحق فيما يتعلق بالمبيعات المبدئية بين النقاط والمكونات الأخرى للمبيعات. يتم تقدير المبلغ المخصص للنقاط بالرجوع إلى القيمة العادلة للحف في استردادها بالخصم لمنتجات المجموعة أو للخدمات والمنتجات المقدمة من جانب أطراف أخرى. القيمة العادلة للحف في الاسترداد يتم تقديرها استناداً إلى مبلغ الخصم وتسويتها لتأخذ في الاعتبار معدل الخسارة المتوقع. يتم تأجيل المبلغ المخصص للنقاط وإدراجها ضمن الإيرادات المؤجلة. يستند مبلغ الإيراد المعترف به في مثل تلك الظروف على عدد النقاط التي تم استردادها نسبياً إلى إجمالي النقاط التي يتوقع أن يتم استردادها. يتم الإفراج عن الإيرادات المؤجلة إلى الإيرادات عندما يصبح من غير المحتمل استرداد النقاط.

٣ السياسات المحاسبية الهامة تابع

٤/٣ ملخص السياسات المحاسبية الهامة تابع

رسوم الترخيص والطيّف

يتم تحديد فترات إطفاء رسوم الترخيص والطيّف بصفة أساسية بالرجوع إلى الفترة غير المنتهية من الترخيص وشروط تجديد الترخيص وما إذا كانت التراخيص تعتمد على تقنيات محددة.

يتم تحميل الإطفاء على الربح أو الخسارة بطريقة القسط الثابت على مدى الأعمار الإنتاجية المقدرّة من تاريخ بدء خدمة الشبكة.

تعتمد المجموعة على التراخيص التي تحملها كل شركة عاملة لتقديم خدمات الاتصالات من جانبها.

الإيجارات

يتم تصنيف الإيجارات على أنها إيجارات تمويلية متى أدت بنود الإيجار إلى تحويل جميع المخاطر والعوائد الخاصة بالملكية بصورة جوهرية إلى المستأجر. يتم تصنيف جميع الإيجارات الأخرى كإيجارات تشغيلية.

المجموعة كمؤجر

يتم تسجيل الحسابات المستحقة من الإيجارات التمويلية كذمم مدينة بمبلغ صافي استثمار المجموعة في الإيجارات. يتم تخصيص إيرادات الإيجار التمويلي على الفترات المحاسبية لتظهر معدل عائد دوري ثابت في صافي استثمارات المجموعة القائمة فيما يتعلق بالإيجارات.

يتم الاعتراف بالإيرادات من بيع سعة البث من الكيبلات الأرضية والبحرية بطريقة القسط الثابت على مدى فترة العقد. يتم الاعتراف بإيراد الإيجار من الإيجارات التشغيلية بطريقة القسط الثابت على مدى فترة الإيجار. تتم إضافة التكاليف المبدئية المباشرة المتكبدة في التفاوض على وتبديل الإيجار التشغيلي إلى القيمة الدفترية للموجود المؤجر ويتم الاعتراف بها بطريقة القسط الثابت على مدى فترة الإيجار.

المجموعة كمستأجر

يتم تحميل الإيجارات المستحقة الدفع عن الإيجارات التشغيلية على بيان الربح أو الخسارة الموحد بطريقة القسط الثابت على مدى فترة الإيجار. كما يتم أيضا توزيع المنافع المستلمة والمستحقة كحافز للدخول في إيجار تشغيلي بطريقة القسط الثابت على مدى فترة الإيجار.

معاملات البيع والاستئجار مرة أخرى التي تكون فيها المجموعة كمستأجر

تتضمن معاملات البيع والاستئجار مرة أخرى بيع أصل من جانب المجموعة واستئجار نفس الأصل مرة أخرى من قبلها. تعتمد مدفوعات الإيجار وسعر البيع في العادة على بعضهما البعض عند التفاوض على هذا العرض. تعتمد المعالجة المحاسبية لمعاملة البيع والاستئجار مرة أخرى على نوع الإيجار المعني والموضوع الاقتصادي والتجاري للترتيب بأكمله.

(أ) الإيجارات التمويلية

بالنسبة لترتيبات البيع والاستئجار مرة أخرى التي ينتج عنها احتفاظ المجموعة بغالبية مخاطر وعوائد ملكية الموجودات تتم المحاسبة عنها على أنها إيجارات تمويلية. أية زيادة في متحصلات البيع عن القيمة الدفترية يتم تأجيلها وإطفائها على مدى فترة الإيجار.

(ب) الإيجارات التشغيلية

بالنسبة لترتيبات البيع والاستئجار مرة أخرى التي ينتج عنها تحويل المجموعة لغالبية مخاطر وعوائد ملكية الموجودات إلى المؤجر تتم المحاسبة عنها على أنها إيجارات تشغيلية. أية زيادة في متحصلات البيع عن القيمة الدفترية يتم الاعتراف بها في بيان الربح أو الخسارة كمكسب من الاستبعاد.

الإيرادات الأخرى

تمثل الإيرادات الأخرى إيرادات تجنيها المجموعة نتيجة لأنشطة خارج بند تقديم خدمات الاتصالات ومبيعات المعدات. البنود الرئيسية للإيرادات الأخرى كما يلي:

إيرادات الأرباح الموزعة

يتم الاعتراف بإيرادات الأرباح الموزعة عند نشوء الحق في استلام تلك التوزيعات.

إيرادات العمولة

عندما تعمل المجموعة بصفة وكيل بدلا عن كونها موكلا في معاملة يكون الإيراد المعترف به هو صافي مبلغ العمولة المدفوع من جانب المجموعة.

إيضاحات حول البيانات المالية الموحدة

للسنة المنتهية في ٣١ ديسمبر ٢٠١٥

٣ السياسات المحاسبية الهامة تابع

٤/٣ ملخص السياسات المحاسبية الهامة تابع

الضرائب

تخضع بعض الشركات التابعة والمشاريع المشتركة لضرائب الدخل في عدد من الدول الأجنبية. تمثل مصروفات ضريبة الدخل إجمالي الضرائب المستحقة الدفع حالياً والضرائب المؤجلة.

ضريبة الدخل الحالية

يتم قياس موجودات ومطلوبات ضريبة الدخل الحالية للسنة الحالية والسنوات السابقة بالمبلغ المتوقع استرداده من السلطات الضريبية أو دفعه لها.

يحتسب التزام المجموعة تجاه الضريبة الحالية باستخدام المعدلات الضريبية المطبقة أو التي من المحتمل أن تطبق بشكل كبير في نهاية سنة التقرير وأية تعديلات على الضريبة المستحقة الدفع فيما يتعلق بالسنوات السابقة.

ضريبة الدخل المؤجلة

يحتسب مخصص ضريبة الدخل المؤجلة باستخدام طريقة الالتزام على الفروق المؤقتة كما في نهاية السنة المالية بين القواعد الضريبية للموجودات والمطلوبات وقيمتها الدفترية لأغراض التقارير المالية.

يتم الاعتراف بمطلوبات ضريبة الدخل المؤجلة لكافة الفروق المؤقتة الخاضعة للضريبة، باستثناء:

- عندما ينشأ مطلوب ضريبة مؤجلة من الاعتراف المبدئي بشهرة أو موجود أو مطلوب في معاملة لا تعتبر أعمال مجمعة ولا تؤثر في تاريخ المعاملة، على الربح المحاسبي أو على الربح أو الخسارة الخاضعة للضريبة. و
- بالنسبة للفروق المؤقتة الخاضعة للضريبة المصاحبة لاستثمارات في شركات تابعة وشركات زميلة والحصص في مشاريع مشتركة. عندما يمكن السيطرة على توقيت عكس الفروق المؤقتة ويكون من المحتمل ألا تنعكس الفروق المؤقتة في المستقبل المنظور.

يتم الاعتراف بموجودات ضريبة الدخل المؤجلة بالنسبة لجميع الفروق المؤقتة القابلة للاقتطاع، والرصيد المرحل من الأرباح الضريبية غير المستخدمة والخسائر الضريبية غير المستغلة، بالقدر الذي يصبح من المحتمل معه أن تتوفر أرباح خاضعة للضريبة يمكن أن تستخدم في مقابلها الفروق المؤقتة القابلة للاقتطاع وترحيل الأرباح الضريبية غير المستخدمة والخسائر الضريبية غير المستغلة، باستثناء:

- عندما تنشأ موجودات ضريبة الدخل المؤجلة المتعلقة بالفروق المؤقت القابل للاقتطاع من الاعتراف المبدئي لموجود أو مطلوب في معاملة لا تعتبر بمثابة أعمال مجمعة ولا تؤثر في تاريخ المعاملة على الربح أو الخسارة المحاسبية أو على الأرباح والخسائر الخاضعة للضريبة.
- بالنسبة للفروق المؤقتة القابلة للاقتطاع المصاحبة لاستثمارات في شركات تابعة وشركات زميلة ومساهمات في مشاريع مشتركة. يتم الاعتراف بموجودات ضريبة الدخل المؤجلة فقط بالقدر الذي يحتمل أن تنعكس فيه الفروق المؤقتة في المستقبل المنظور وأن تتوفر أرباح خاضعة للضريبة يمكن أن تستخدم في مقابلها الفروق المؤقتة.

تتم مراجعة القيمة الدفترية لموجودات ضريبة الدخل المؤجلة في نهاية كل سنة تقرير مالي وتخفيض إلى الحد الذي لا يحتمل أن تتوفر فيه أرباح خاضعة للضريبة كافية تسمح باستخدام كل أو جزء من موجودات ضريبة الدخل المؤجلة. في نهاية كل سنة تقرير مالي يعاد تقييم موجودات ضريبة الدخل المؤجلة غير المدرجة وتدرج بالقدر الذي يصبح محتملاً أن تتوفر به أرباح خاضعة للضريبة مستقبلاً يسمح باسترداد موجودات ضريبة الدخل المؤجلة.

يتم قياس موجودات ومطلوبات ضريبة الدخل المؤجلة بالمعدلات الضريبية التي يتوقع أن تطبق في السنة التي تتحقق فيها الموجودات أو تسدد فيها المطلوبات، بناء على المعدلات الضريبية (والقوانين الضريبية) المطبقة أو التي سيتم تطبيقها كما في نهاية السنة المالية.

ضريبة الدخل المؤجلة المتعلقة بالبنود التي تدرج مباشرة في حقوق الملكية يتم إدراجها في حقوق الملكية وليس في بيان الربح أو الخسارة الموحد.

يتم إجراء مقاصة لموجودات ضريبة الدخل المؤجلة ومطلوبات ضريبة الدخل المؤجلة، في حالة وجود الحق القانوني الساري المفعول لتسوية موجودات ضريبة عالية مقابل مطلوبات ضريبة عالية وأن ضريبة الدخل المؤجلة تتعلق بنفس المؤسسة الخاضعة للضريبة وبنفس السلطة الضريبية.

المخاطر الضريبية

عند تحديد مبلغ الضريبة الحالية والضريبة المؤجلة تأخذ المجموعة في الاعتبار أثر بعض المراكز الضريبية غير المؤكدة وما إذا كانت هناك ضرائب وفوائد إضافية مستحقة. يعتمد هذا التقييم على التقديرات والافتراضات وقد يتضمن سلسلة من الأحكام عن أحداث مستقبلية. قد تصبح معلومات إضافية متاحة تتسبب في قيام الشركة بتغيير أحكامها بخصوص كفاية المطلوبات الضريبية الموجودة وسيؤثر هذا التغيير على الالتزامات الضريبية على مصروف الضريبة خلال الفترة التي يتم فيها إجراء مثل هذا التحديد.

٣ السياسات المحاسبية الهامة تابع

٤/٣ ملخص السياسات المحاسبية الهامة تابع

العمليات المتوقعة

العملية المتوقعة هي أحد مكونات أعمال المجموعة التي يمكن تمييز عملياتها وتدقيقاتها النقدية بصورة واضحة عن بقية المجموعة وهي:

- تمثل خط عمل رئيسي أو منطقة جغرافية للعمليات منفصلة.
- جزء من خطة فردية منسقة لاستبعاد خط أعمال رئيسي منفصل أو من منطقة جغرافية للعمليات.
- شركة تابعة مقتناة بصورة حصرية بهدف إعادة بيعها.

يحدث التصنيف كعملية متوقعة عند الاستبعاد أو عندما تفي العملية بمعايير التصنيف على أنها محتفظ بها للبيع. إن كان ذلك مبكرا، عند تصنيف عملية على أنها عملية متوقعة يتم عرض بيان الربح أو الخسارة أو الدخل الشامل الآخر المقارن وكأن العملية قد توقفت منذ بداية سنة المقارنة.

إيرادات ومصروفات التمويل

تشتمل إيرادات التمويل على إيراد الفائدة من الأموال المستثمرة ومكاسب القيمة العادلة من الموجودات المالية بالقيمة العادلة من خلال الربح أو الخسارة والمكاسب من إعادة القياس بالقيمة العادلة لأية فائدة موجودة مسبقا في استحواذ ضمن عملية تجميع أعمال ومكاسب من أدوات التحوط التي يعترف بها في الربح أو الخسارة وإعادة تصنيف صافي المكاسب المعترف بها سابقا في الدخل الشامل الآخر. يتم الاعتراف بإيراد الفائدة عند استحقاقه في الربح أو الخسارة باستخدام طريقة معدل الفائدة الفعلية.

تشتمل مصروفات التمويل على مصروف الفائدة على القروض وتصفية الخصم على المخصصات وخسائر القيمة العادلة من الموجودات المالية بالقيمة العادلة من خلال الربح أو الخسارة والخسائر من أدوات التحوط المعترف بها في الربح أو الخسارة وإعادة تصنيف صافي الخسائر المعترف بها سابقا في الدخل الشامل الآخر.

تتم رسملة تكاليف الاقتراض التي تنسب بصورة مباشرة إلى الاستحواذ على أو إنشاء أو إنتاج أصل يأخذ بالضرورة فترة زمنية طويلة ليصبح جاهزا للاستعمال في الغرض المنشود منه أو البيع وذلك كجزء من تكلفة الأصول المعنية.

تكاليف الاقتراض التي لا تنسب بصورة مباشرة إلى الاستحواذ على أو إنشاء أو إنتاج أصل مؤهل يتم الاعتراف بها في الربح أو الخسارة باستخدام طريقة معدل الفائدة الفعلي.

يتم إظهار مكاسب وخسائر صرف العملات الأجنبية لموجودات أو مطلوبات مالية على أساس الصافي إما كإيراد تمويل أو مصروف تمويل استنادا إلى ما إذا كانت تحركات صرف العملات الأجنبية ضمن مركز صافي المكسب أو صافي الخسارة.

العقارات والآلات والمعدات

الاعتراف والقياس

يتم قياس العقارات والآلات والمعدات بالتكلفة. بعد خصم الإهلاك المتراكم وخسائر الانخفاض في القيمة المتراكمة. يتم تسجيل الموجودات قيد الإنشاء بالتكلفة ناقصا أي انخفاض في القيمة.

تتضمن التكلفة المصروفات التي تنسب بصورة مباشرة إلى امتلاك الأصل. تتضمن تكاليف الموجودات المنتجة داخليا ما يلي:

- تكلفة المواد والعمالة المباشرة
- أية تكاليف أخرى تنسب بصورة مباشرة إلى جعل الموجودات في حالة عمل في الغرض المنشود منها
- عندما يكون لدى المجموعة التزام بإزالة الموجود أو إعادة الموقع إلى حالته السابقة يتم إجراء تقدير لتكاليف تفكيك وإزالة المواد وإعادة الموقع الذي تتواجد به تلك المواد إلى وضعه السابق
- تكاليف الاقتراض المرسملة

كما تتضمن التكلفة أيضا التحويلات من حقوق الملكية لأي مكسب أو خسارة ناتجة من تحوطات التدفق النقدي المؤهلة لمشتريات العقارات والآلات والمعدات بالعملات الأجنبية. تتم رسملة مشتريات البرمجيات التي تكون جزءا مكتملا من عمل المعدات.

عندما يكون لأجزاء أحد بنود العقارات والآلات والمعدات أعمار إنتاجية مختلفة تتم المحاسبة عنها كبنود منفصلة (مكونات رئيسية) للعقارات والآلات والمعدات.

أي مكسب أو خسارة نتيجة لاستبعاد بند العقارات والآلات والمعدات (محسوبة على أنها الفرق بين صافي متحصلات الاستبعاد والقيمة الدفترية للبنود) يتم الاعتراف بها في الربح أو الخسارة.

إيضاحات حول البيانات المالية الموحدة

للسنة المنتهية في ٣١ ديسمبر ٢٠١٥

٣ السياسات المحاسبية الهامة تابع

٤/٣ ملخص السياسات المحاسبية الهامة تابع

العقارات والآلات والمعدات تابع

التحويل إلى الاستثمار العقاري

عند تغيير استخدام عقار من كونه مشغولاً من جانب المالك إلى استثمار عقاري يعاد تصنيف العقار بناء على ذلك بالقيمة الدفترية في تاريخ التحويل وفقاً لنموذج التكلفة المحدد في معيار المحاسبة الدولي رقم ٤.

النفقات

تتم رسملة النفقات المتكبدة لاستبدال أحد مكونات العقارات والآلات والمعدات المحتسبة بصورة منفصلة وتشطب القيمة الدفترية للجزء المستبدل. ترسمل النفقات اللاحقة الأخرى فقط عندما تؤدي إلى زيادة المنافع الاقتصادية المستقبلية من العقارات والآلات والمعدات. يتم الاعتراف بجميع النفقات الأخرى في بيان الربح أو الخسارة الموحد عند تكبدها.

الإهلاك

يحتسب الإهلاك على بنود العقارات والآلات والمعدات على أساس القسط الثابت في الربح أو الخسارة على مدى الأعمار الإنتاجية المقدرة لكل بند من البنود. يتم إهلاك الموجودات المؤجرة على مدى فترة الإيجار وأعمارها الإنتاجية المقدرة أيهما أقصر ما لم يكن هناك تأكيد على نحو معقول على أن المجموعة ستحصل على الملكية في نهاية فترة الإيجار. لا يتم إهلاك الأرض.

يحتسب إهلاك هذه الموجودات اعتباراً من التاريخ الذي يتم تركيبها فيه وتصبح فيه جاهزة للاستخدام أو - فيما يتعلق بالموجودات المكونة داخلياً - من التاريخ الذي يكتمل فيه الأصل ويصبح جاهزاً للاستخدام. الأعمار الإنتاجية المقدرة للعقارات والآلات والمعدات على النحو التالي:

حقوق إيجار الأرض بموجب إيجار تمويلي	٥ سنوات
المباني	٥ - ٤ سنوات
البيانات ومعدات الخطوط	٥ - ٢ سنوات
أجهزة المشتركين والمعدات الأخرى	١ - ٨ سنوات

تتم مراجعة القيم الدفترية للعقارات والآلات والمعدات لتحديد الانخفاض عندما تشير أحداث أو تغيرات في الظروف يحتمل معها عدم استرداد القيمة الدفترية. في حالة وجود مؤشر كهذا وعندما تكون القيمة الدفترية أعلى من القيمة القابلة للاسترداد يتم تخفيض الموجودات إلى القيمة القابلة للاسترداد. وهي قيمتها العادلة ناقصاً تكاليف البيع أو قيمتها في حال الاستخدام أيهما أعلى.

إلغاء الاعتراف

يتم إلغاء الاعتراف عن أي بند من العقارات والآلات والمعدات عند استبعاده أو عندما لا يتوقع أي منافع اقتصادية مستقبلية من استخدامه أو استبعاده. يتم إدراج أية أرباح أو خسائر ناشئة من إلغاء الاعتراف بالموجودات في بيان الربح أو الخسارة الموحد للسنة التي يتم فيها إلغاء الاعتراف. تتم مراجعة القيم المتبقية للموجودات وأعمارها الإنتاجية وطريقة الاستهلاك بنهاية كل سنة مالية ويتم إدخال تعديلات عليها إذا لزم الأمر.

تكاليف الاقتراض

تكاليف الاقتراض المتعلقة بصورة مباشرة بشراء أو إنشاء أو إنتاج موجود يأخذ بالضرورة فترة طويلة ليصبح جاهزاً للاستخدام المستهدف منه أو للبيع. تتم رسملتها كجزء من تكاليف الموجودات المعنية. جميع تكاليف الاقتراض المتكبدة الأخرى تدرج كمصاريف عند تكبدها. تتكون تكاليف الاقتراض من الفوائد والتكاليف الأخرى التي تتكبدها المجموعة فيما يتعلق بالحصول على قروض.

المنح الحكومية

يتم الاعتراف بالمنح الحكومية المتعلقة بالموجودات غير النقدية بقيمتها الاسمية. يتم الاعتراف بالمنح التي تعوض المجموعة عن مصاريف في بيان الربح أو الخسارة الموحد على أساس منتظم في نفس الفترة التي يتم فيها الاعتراف بالمصاريف. المنح التي تعوض المجموعة عن تكلفة موجود يتم الاعتراف بها في بيان الربح أو الخسارة الموحد على نحو منتظم على العمر الإنتاجي المتوقع للموجود المعني عند الرسملة.

الموجودات غير الملموسة والشهرة

الموجودات غير الملموسة المقتناة بصورة منفصلة تقاس ميدئياً بالتكلفة. وتكون تكلفة الموجودات غير الملموسة المقتناة ضمن الأعمال المجمعة هي القيمة العادلة كما في تاريخ الاقتناء. في أعقاب الاعتراف المبدئي تسجل الموجودات غير الملموسة بالتكلفة ناقصاً أي إطفاء متراكم وأية خسائر انخفاض في القيمة متراكمة. لا ترسمل الموجودات غير الملموسة المنتجة داخلياً. باستثناء تكاليف التطوير المرسملة. ويتم إظهار المصروفات في بيان الربح أو الخسارة الموحد في السنة التي تم تكبد النفقات فيها.

٣ السياسات المحاسبية الهامة تابع

٤/٣ ملخص السياسات المحاسبية الهامة تابع

الموجودات غير الملموسة والشهرة تابع

تطفأ الموجودات غير الملموسة ذات الأعمار المحددة على مدى أعمارها الإنتاجية الاقتصادية ويعاد النظر فيها لتحديد الانخفاض في القيمة في أي وقت يظهر فيه دليل على احتمال انخفاض قيمة الموجودات غير الملموسة. تتم مراجعة فترة وطريقة الإطفاء للموجودات غير الملموسة ذات الأعمار الإنتاجية المحددة في نهاية كل سنة مالية. التغييرات في الأعمار الإنتاجية المقدر أو الطريقة المتوقعة لاستهلاك المنافع الاقتصادية المستقبلية التي تتضمنها الموجودات تحتسب بتعديل فترة أو طريقة الإطفاء. أيهما أنسب. وتعامل كالتغييرات في التقديرات المحاسبية. يتم الاعتراف بمصروفات إطفاء الموجودات غير الملموسة محددة الأعمار في بيان الربح أو الخسارة الموحد في بند المصروفات الملائم لطبيعة الموجودات غير الملموسة.

الأبحاث والتطوير

النفقات المتكبدة على أنشطة الأبحاث التي يتم إجراؤها بغرض اكتساب معرفة أو فهم علمي أو فني جديدين يتم الاعتراف بها في الربح أو الخسارة عند تكبدها.

تتضمن أنشطة التطوير مخطط أو تصميم لإنتاج منتجات وأساليب جديدة أو محسنة على نحو كبير. تتم رسملة نفقات التطوير فقط لو كان بالإمكان قياس تكاليف التطوير بصورة موثوق بها ويكون المنتج أو الأسلوب مجدياً من الناحية الفنية والناحية التجارية ومن المحتمل تدفق منافع اقتصادية مستقبلية وترغب المجموعة ولديها المصادر الكافية لإكمال التطوير واستخدام أو بيع الموجود. تتضمن النفقات المتكبدة تكلفة المواد والعمالة المباشرة وتكاليف الصيانة والترميم التي تنسب بصورة مباشرة إلى إعداد الموجود للاستخدام المرغوب فيه وتكاليف الاقتراض المرسملة. يتم الاعتراف بنفقات التطوير الأخرى في الربح أو الخسارة عند تكبدها. تقاس نفقات التطوير المرسملة بالتكلفة ناقصا الإطفاء المتجمع وأية خسائر انخفاض في القيمة متراكمة.

حقوق الاستخدام غير القابلة للإلغاء

ترتبط حقوق الاستخدام غير القابلة للإلغاء بحق استخدام جزء من سعة كابل الإرسال البري أو البحري الممنوح لفترة ثابتة. يتم الاعتراف بهذه الحقوق بالتكلفة كموجود عندما يكون للمجموعة الحق المحدد غير القابل للإلغاء باستخدام جزء محدد من الموجود المتعلق به ويكون عادة ألياف بصرية أو نطاق ترددي مخصص بطول الموجة وتكون مدة الحق هي الجزء الأكبر من العمر الإنتاجي للموجود المتعلق به. يتم إطفاء الحقوق على أساس مبدأ القسط الثابت على مدى فترة الاستخدام المتوقعة أو فترة العقد التي تتراوح بين ١٠ إلى ١٥ سنة. أيهما أقصر.

يتم تقييم الأعمار الإنتاجية للموجودات غير الملموسة على أنها إما محددة أو غير محددة.

فيما يلي ملخص للأعمار الإنتاجية وطرق إطفاء الموجودات غير الملموسة للمجموعة. باستثناء الشهرة:

حقوق استخدام غير قابلة للإلغاء، برمجيات وموجودات غير ملموسة أخرى	امتياز الموجودات غير الملموسة	الأسماء/ العلامات التجارية	العملاء وعلاقات العملاء ذات الصلة	تكاليف الترخيص	الأعمار الإنتاجية
محددة (٣ - ١٥ سنة)	محددة (١٥ سنة)	محددة (٦ - ٢٥ سنة)	محددة (٢ - ٨ سنوات)	محددة (٠.١-٥ سنة)	محددة
تطفأ بأقساط ثابتة على مدى فترة توفر الموجودات	تطفأ بأقساط ثابتة على مدى فترة توفر الموجودات	طفأ بأقساط ثابتة على مدى فترة توفر الموجودات	تطفأ بأقساط ثابتة على مدى فترة توفر الموجودات	تطفأ بأقساط ثابتة على مدى فترة توفر الموجودات	طريقة الإطفاء المستخدمة
مشتراة	مشتراة	مشتراة	مشتراة	مشتراة	منتجة داخلياً أم مشتراة

الاستثمارات العقارية

الاستثمارات العقارية هي استثمارات يتم الاحتفاظ بها إما لجني إيراد إيجار أو للزيادة الرأسمالية أو لكلا الغرضين ولكنها ليست للبيع في إطار الأعمال الاعتيادية أو الاستخدام في إنتاج أو توفير بضائع أو خدمات أو لأغراض إدارية. تقاس الاستثمارات العقارية بالتكلفة. تتضمن التكلفة النفقات التي تنسب بصورة مباشرة إلى اقتناء الاستثمار العقاري.

عند تغيير استخدام الاستثمارات العقارية بالصورة التي يعاد فيه تصنيفها على أنها عقارات وآلات ومعدات تصبح قيمتها العادلة في تاريخ إعادة التصنيف بمثابة التكلفة للمحاسبة القادمة.

يتم إهلاك الاستثمارات العقارية بطريقة القسط الثابت باستخدام العمر الإنتاجي المقدر بعشرين سنة.

يلغى الاعتراف عن الاستثمارات العقارية عندما يتم إما استبعادها أو عند سحب الاستثمار العقاري بصورة دائمة من الاستخدام وعدم توقع منافع اقتصادية مستقبلية من استبعاده. أية مكاسب أو خسائر من سحب أو استبعاد الاستثمار العقاري يتم الاعتراف بها في بيان الربح أو الخسارة لسنة سحبه أو استبعاده.

إيضاحات حول البيانات المالية الموحدة

للسنة المنتهية في ٣١ ديسمبر ٢٠١٥

٣ السياسات المحاسبية الهامة تابع

٤/٣ ملخص السياسات المحاسبية الهامة تابع

الأدوات المالية

(١) الموجودات المالية غير المشتقة

مبدئياً تعترف المجموعة بالفروض والمدينين والودائع في التاريخ الذي تنشأ فيه. جميع الموجودات المالية الأخرى (متضمنة الموجودات المخصصة بالقيمة العادلة من خلال الربح أو الخسارة) يتم الاعتراف بها مبدئياً في تاريخ التداول وهو التاريخ الذي تصبح فيه المجموعة طرفاً في النصوص التعاقدية للأداة.

تلغي المجموعة الاعتراف عن الموجود المالي عند انتهاء الحف التعاقدية في استلام التدفقات النقدية من الموجود المالي أو عند قيامها بتحويل الحقوق في استلام التدفقات النقدية التعاقدية من موجود مالي في معاملة يتم فيها تحويل معظم العوائد والمخاطر الهامة لملكية الموجود المالي. يتم الاعتراف بأية منفعة في الموجود المالي المحول التي يتم خلقها أو الاحتفاظ بها من جانب المجموعة كموجود أو مطلوب.

تتم مقاصة الموجودات والمطلوبات المالية ويتم إظهار صافي المبلغ في بيان المركز المالي فقط وحصرًا عندما يتوفر لدى المجموعة الحف القانوني في مقاصة المبالغ وترغب إما في السداد على أساس الصافي أو تحقيق الأصل وسداد الالتزام في نفس الوقت.

تصنف المجموعة الموجودات المالية غير المشتقة إلى الفئات التالية: موجودات مالية بالقيمة العادلة من خلال الربح أو الخسارة وفروض وذمم مدينة واستثمارات متاحة للبيع.

الموجودات المالية بالقيمة العادلة من خلال الربح أو الخسارة

يتم تصنيف الموجود المالي على أنه بالقيمة العادلة من خلال الربح أو الخسارة في حالة تصنيفه على أنه محتفظ به للمتاجرة أو مخصص بهذه الصفة عند الاعتراف المبدئي. يتم تخصيص الموجودات المالية بالقيمة العادلة من خلال الربح أو الخسارة في حالة إدارة المجموعة لمثل هذه الاستثمارات والقيام باتخاذ قرارات البيع والشراء استناداً إلى قيمتها العادلة وفقاً لاستراتيجية إدارة المخاطر أو الاستثمار لدى المجموعة. يتم الاعتراف بالتكاليف المنسوبة إلى المعاملة في الربح أو الخسارة عند تكديدها. يتم قياس الموجودات المالية بالقيمة العادلة من خلال الربح أو الخسارة بالقيمة العادلة والاعتراف بالتغيرات عليها في الربح أو الخسارة.

الفروض والمدينون

الفروض والمدينون هي موجودات مالية ذات مدفوعات ثابتة أو قابلة للتحديد غير مدرجة في سوف نشطة. يتم الاعتراف بمثل هذه الموجودات مبدئياً بالقيمة العادلة مضافاً إليها أية تكاليف متعلقة بصفة مباشرة بالمعاملة. في أعقاب الاعتراف المبدئي يتم قياس الفروض والمدينون بالتكلفة المطفأة باستخدام طريقة معدل الفائدة الفعلية. ناقصاً خسائر الانخفاض في القيمة. تشتمل الفروض والمدينون على أرصدة لدى البنوك ونقد وحسابات مدينة ومدفوعات مقدما.

الأرصدة لدى البنوك والنقد

تشتمل الأرصدة لدى البنوك والنقد على نقد بالصندوق وودائع تحت الطلب وودائع مستدعاة واستثمارات أخرى قصيرة الأجل عالية السيولة جاهزة للتحويل إلى مبلغ نقدي معلوم وهي تخضع إلى مخاطر تغييرات غير هامة في القيمة.

لأغراض بيان التدفقات النقدية الموحد يشتمل النقد وما يعادله على نقد بالصندوق وودائع مستدعاة وودائع تحت الطلب ذات فترات استحقاق أصلية تقل عن ثلاثة أشهر.

الذمم التجارية والأخرى المدينة

الذمم التجارية والأخرى المدينة والمدفوعات مقدما التي لها مدفوعات ثابتة أو قابلة للتحديد وغير المدرجة في سوف نشطة يتم تصنيفها على أنها «فروض ومدينون». يتم الاعتراف بالفروض والمدينون مبدئياً بالقيمة العادلة وتقاس في أعقاب ذلك بالتكلفة المطفأة باستخدام طريقة معدل الفائدة الفعلية ناقصاً خسارة الانخفاض في القيمة.

يتم الاعتراف بالمخصصات المناسبة التي يتم وضعها للمبالغ غير القابلة للاسترداد المقدر في بيان الربح أو الخسارة الموحد عندما يكون هناك دليل موضوعي على أنه قد انخفضت قيمة ذلك الموجود. يقاس المخصص المكون على أنه الفرق بين القيمة الدفترية للموجود والقيمة الحالية للتدفقات النقدية المستقبلية المقدر مخصومة بمعدل الفائدة الفعلي ومحسوبا عند الاعتراف المبدئي.

٣ السياسات المحاسبية الهامة تابع

٤/٣ ملخص السياسات المحاسبية الهامة تابع

الأدوات المالية تابع

(١) الموجودات المالية غير المشتقة تابع

الاستثمارات المتاحة للبيع

الاستثمارات المالية المتاحة للبيع هي موجودات مالية غير مشتقة مخصصة على أنها متاحة للبيع أو لا يتم تصنيفها في أي من فئات الموجودات المالية المذكورة أعلاه. يتم الاعتراف بالموجودات المالية المتاحة للبيع مبدئياً بالقيمة العادلة زائد التكاليف المباشرة المتعلقة بها. في أعقاب الاعتراف المبدئي يعاد قياس الاستثمارات المتاحة للبيع بالقيمة العادلة مع إدراج الأرباح والخسائر الناتجة من إعادة القياس مباشرة كبنود منفصل في حقوق الملكية كاحتياطي حقوق ملكية تحت بنود الدخل الشامل الآخر إلى أن يتم بيع الاستثمار أو تحصيله أو يحدد على أنه قد انخفضت قيمته عندها وفي ذلك الوقت يتم إدراج الربح أو الخسارة التراكمية المبلغ عنها سابقاً ضمن حقوق الملكية إلى بيان الربح أو الخسارة الموحد للسنة. تسجل الفوائد المكتسبة من الاستثمارات كإيرادات فوائد باستخدام معدل الفائدة الفعلي. تدرج الأرباح الموزعة من الاستثمارات في بيان الربح أو الخسارة الموحد «كإيرادات أرباح موزعة» وذلك عند إعلان الحق في استلام الأرباح الموزعة. يتم الاعتراف بجميع مشتريات ومبيعات الاستثمار بالطريقة العادية في التاريخ الذي تصبح فيه المجموعة طرفاً في عقد الأداة الاستثمارية أو تخرج فيه من العقد.

يتم تحديد القيمة العادلة لاستثمارات متداولة بصورة نشطة في الأسواق المالية المنظمة بالرجوع إلى سعر العرض المسجل عند إفعال الأعمال في نهاية السنة المالية. بالنسبة للاستثمارات التي لا توجد لها أسواق نشطة يتم تحديد القيمة العادلة باستخدام تقنيات التقييم. تشمل هذه التقنيات الصفقات المنفذة حديثاً بأسعار السوق الحرة. والرجوع للقيمة السوقية الحالية لأدوات مالية أخرى مماثلة تماماً. وتحليل التدفقات النقدية أو نماذج التقييم الأخرى. بالنسبة للاستثمارات في الصناديق الاستثمارية. تحدد قيمتها العادلة استناداً على صافي قيمة الموجودات المقدمة من قبل مدراء الصناديق.

نظراً للطبيعة غير المؤكدة للتدفقات النقدية الناتجة من بعض استثمارات المجموعة في الأسهم غير المتداولة لا يمكن قياس القيمة العادلة لهذه للاستثمارات بشكل موثوق. وبالتالي تقيد هذه الاستثمارات بالتكلفة ناقصاً أية خسائر انخفاض في القيمة.

في حالة انخفاض قيمة أحد الاستثمارات المتاحة للبيع، فإن مبلغاً يمثل الفرق بين تكلفة الاستثمار وقيمه العادلة الحالية ناقصاً أية خسارة انخفاض في القيمة سبق الاعتراف بها في بيان الربح أو الخسارة الموحد. يتم تحويله من حقوق الملكية إلى بيان الربح أو الخسارة الموحد. لاحقاً لا يتم عكس خسائر الانخفاض المدرجة في بيان الربح أو الخسارة الموحد والمتعلقة بالأدوات الرأسمالية. يتم عكس قيود خسائر الانخفاض في أدوات الدين من خلال بيان الربح أو الخسارة الموحد إذا أمكن ربط الزيادة في القيمة العادلة للأداة المالية بحادث ينشأ بعد أن تم الاعتراف بخسارة الانخفاض في بيان الربح أو الخسارة الموحد.

عند استبعاد الاستثمار يتم الاعتراف بالأرباح أو الخسائر المتراكمة المسجلة سابقاً في حقوق الملكية في بيان الربح أو الخسارة الموحد.

إلغاء الاعتراف بالموجودات المالية

يلغى الاعتراف بموجود مالي (أو جزء من موجود مالي أو جزء من مجموعة موجودات مالية مماثلة، حسب مقتضى الحال) في أي من الحالات التالية:

- انتهاء الحقوق التعاقدية في استلام تدفقات نقدية من الموجودات، أو
- احتفاظ المجموعة بحقها في استلام تدفقات نقدية من الموجودات، ولكنها تتعهد بدفعها كاملة ودون تأخير كبير إلى طرف ثالث بموجب «ترتيبات للتمرير». أو
- قيام المجموعة بتحويل حقوقها في استلام تدفقات نقدية من الموجودات و (أ) إما أن تكون قد قامت فعلياً بتحويل كافة مخاطر ومنافع الموجودات أو (ب) لم تقم فعلياً بتحويل كافة مخاطر ومنافع الموجودات أو الاحتفاظ بها ولكنها حولت السيطرة على الموجودات.

إيضاحات حول البيانات المالية الموحدة

للسنة المنتهية في ٣١ ديسمبر ٢٠١٥

٣ السياسات المحاسبية الهامة تابع

٤/٣ ملخص السياسات المحاسبية الهامة تابع

الأدوات المالية تابع

(١) الموجودات المالية غير المشتقة تابع

انخفاض القيمة وعدم قابلية الموجودات المالية للتحويل

في نهاية كل فترة تقرير يتم إجراء تقييم لتحديد ما إذا كان هناك دليل فعلي على احتمال انخفاض دائم لقيمة بعض الموجودات المالية. في حالة وجود دليل كهذا يتم الاعتراف بخسارة انخفاض قيمة الموجودات في بيان الربح أو الخسارة الموحد. يتم تحديد الانخفاض في القيمة كما يلي:

- بالنسبة للموجودات المدرجة بالقيمة العادلة. يكون الانخفاض هو الفرق بين التكلفة والقيمة العادلة. ناقص أي خسارة انخفاض أدرجت سابقاً في بيان الربح أو الخسارة الموحد.
- بالنسبة للموجودات المدرجة بالتكلفة. يكون الانخفاض هو الفرق بين القيمة الدفترية والقيمة الحالية للتدفقات النقدية المستقبلية مخضومة بمعدل السوق الحالي للعائد من موجود مالي مماثل.
- بالنسبة للموجودات المدرجة بالتكلفة المطفأة. يكون الانخفاض هو الفرق بين القيمة الدفترية والقيمة الحالية للتدفقات النقدية المستقبلية مخضومة بمعدل الفائدة الفعلي الأصلي.

(٢) المطلوبات المالية غير المشتقة

مبدئياً تعترف المجموعة بالأوراق المالية المدينة المصدرة والمطلوبات الثانوية في التاريخ الذي تنشأ فيه. يتم الاعتراف بجميع المطلوبات الأخرى مبدئياً في تاريخ المتاجرة وهو التاريخ الذي تصبح فيه المجموعة طرفاً في النصوص التعاقدية للأداة.

تتضمن المطلوبات المالية غير المشتقة فروضاً وتسهيلات وحسابات تجارية دائنة ومستحقات.

القروض والتسهيلات

يتم الاعتراف مبدئياً بالقروض والسلف بالقيمة العادلة للمقابل المستلم ناقصاً التكاليف المنسوبة بصورة مباشرة إلى المعاملة. في أعقاب الاعتراف المبدئي يتم تقييم القروض والسلف بالتكلفة المطفأة باستخدام طريقة الفائدة الفعلية. الأقساط المستحقة خلال سنة واحدة بالتكلفة المطفأة يتم إظهارها كمطلوبات متداولة.

يتم الاعتراف بالأرباح أو الخسائر في بيان الربح أو الخسارة الموحد عند إلغاء الاعتراف بالمطلوبات. وكذلك من خلال عملية الإطفاء. يتم تحميل تكاليف الفوائد كمصروفات عند تكبدها باستثناء تلك المؤهلة للرسملة.

الذمم التجارية والأخرى الدائنة

يتم الاعتراف بالمطلوبات على أنها المبالغ التي يجب دفعها في المستقبل مقابل الخدمات المؤداة أو عند تحويل المخاطر والحوافز المصاحبة للبيضاء للمجموعة سواء أصدرت عنها فاتورة أم لم تصدر من المورد.

إلغاء الاعتراف بالمطلوبات المالية

يلغى الاعتراف بالمطلوب المالي في حالة سداد أو إلغاء أو انتهاء مدة الالتزام بموجب المطلوب. عندما يستبدل مطلوباً مالي حالي بمطلوب آخر من نفس المقرض بشروط مختلفة بصورة كبيرة أو عندما يتم إجراء تعديل جوهري على شروط المطلوب الحالي. يعامل هذا الاستبدال أو التعديل كإلغاء للاعتراف بالمطلوب الحالي واعتراف بمطلوب جديد. يتم الاعتراف بالفرق في القيم الدفترية ذات الصلة في بيان الربح أو الخسارة الموحد.

(٣) رأس المال

الأسهم العادية

يتم تصنيف الأسهم العادية كحقوق ملكية. يتم إظهار الأسهم المجانية وأسهم الحقوق المصدرة خلال السنة كإضافات على رأس المال. يتم خصم إصدار الأسهم المجانية كخصم من الأرباح المدورة المتراكمة للمجموعة. أية علاوة إصدار على إصدار أسهم الحقوق تتم المحاسبة عنها وفقاً للمتطلبات التنظيمية المحلية.

الأرباح الموزعة على الأسهم العادية لرأس المال

يتم الاعتراف بالأرباح الموزعة لمساهمي المجموعة كمطلوبات في البيانات المالية الموحدة خلال الفترة التي يتم فيها اعتماد تلك التوزيعات من جانب المساهمين. يتم التعامل مع الأرباح الموزعة للسنة التي يتم التعامل معها بعد تاريخ بيان المركز المالي كحدث عقب تاريخ التقرير.

٣ السياسات المحاسبية الهامة تابع

٤/٣ ملخص السياسات المحاسبية الهامة تابع

الأدوات المالية تابع

(٤) مشتقات الأدوات المالية ومحاسبة التحوط

مبدئياً يتم الاعتراف بمشتقات الأدوات المالية بالقيمة العادلة ويتم الاعتراف بالتكاليف المنسوبة للمعاملة في الربح أو الخسارة عند تكبدها. في أعقاب الاعتراف المبدئي تقاس المشتقات بالقيمة العادلة ويتم الاعتراف بالتغيرات عليها حسب الوصف الوارد أدناه لتلك المشتقات المالية المخصصة للتحوط من التدفقات النقدية بينما يتم تحميل التغيرات في القيمة العادلة للمشتقات المالية غير المخصصة كتحوط للتدفقات النقدية مباشرة في الربح أو الخسارة.

لأغراض محاسبة التحوط يتم تصنيف التحوطات كالتالي:

- تحوطات القيمة العادلة عند التحوط من التعرض لتغيرات في القيمة العادلة لموجودات أو مطلوبات معترف بها أو ارتباط مؤكد غير معترف به (باستثناء ما يتعلق بمخاطر العملات الأجنبية)؛ أو
- تحوطات التدفقات النقدية عند التحوط من التعرض لتغيرات في التدفقات النقدية التي تكون إما بسبب خطر معين يرتبط بموجودات أو مطلوبات معترف بها أو معاملة متوقعة بدرجة عالية من الاحتمالية أو خطر العملات الأجنبية في ارتباط مؤكد غير معترف به.

عند بدء علاقة التحوط تقوم المجموعة رسمياً بتحديد وتوثيق علاقة التحوط التي ترغب المجموعة في تطبيق محاسبة التحوط عليها وهدف واستراتيجية إدارة المخاطر من الدخول في معاملة التحوط.

يشمل التوثيق تحديد أداة التحوط، والبند أو المعاملة المتحوط منهما، وطبيعة المخاطر المتحوط منها، وكيفية قيام المجموعة بتقييم فعالية أدوات التحوط لمقابلة التعرض للتغيرات في القيمة العادلة للمعاملة المتحوط منها أو التدفقات النقدية المتعلقة بالمخاطر المتحوط منها. يتوقع أن تكون هذه التحوطات عالية الفعالية في تحقيق تعديلات تعويضية في القيمة العادلة أو التدفقات النقدية ويتم تقييم التحوطات بصورة مستمرة لضمان استمرار فعاليتها العالية طوال فترات التقارير المالية المتعلقة بها.

تعامل التحوطات التي تحقق معايير محاسبة التحوط على النحو التالي:

تحوطات القيمة العادلة

يتم الاعتراف بالتغير في القيمة العادلة لمشتقات التحوط في بيان الربح أو الخسارة الموحد. يسجل التغير في القيمة العادلة للبند المتحوط منه المنسوب إلى الخطر المتحوط منه كجزء من القيمة الدفترية للبند المتحوط منه ويتم الاعتراف به أيضاً في بيان الربح أو الخسارة الموحد.

تحوطات التدفقات النقدية

يتم الاعتراف بالجزء الفعّال من الربح أو الخسارة من أداة التحوط كدخل شامل آخر ويتم أخذه مباشرة إلى حقوق الملكية بينما يتم الاعتراف بأي جزء غير فعّال مباشرة في بيان الربح أو الخسارة الموحد.

تستخدم المجموعة عقود تبادل أسعار الفائدة للتحوط من تعرضها للمخاطر المرتبطة أساساً بتقلبات أسعار الفائدة فيما يتعلق بالفائدة المحملة على القروض والتسهيلات لديها. تدرج هذه العقود في بيان المركز المالي الموحد بالقيمة العادلة. يتم الاعتراف بالأرباح أو الخسائر الناتجة من عقود تبادل أسعار الفائدة والمؤهلة لمحاسبة التحوط على أنها دخل شامل آخر و يعترف بها لاحقاً في بيان الربح أو الخسارة الموحد عندما تؤثر المعاملة المغطاة على الربح أو الخسارة.

تستخدم المجموعة عقود تبادل العملات وعقود صرف العملات الأجنبية الآجلة للتحوط من تعرضها للمخاطر المرتبطة بتقلبات أسعار العملات الأجنبية. كما أن لدى المجموعة عقود مبادلة معدلات فائدة لا يتم تخصيصها كتحوط. تدرج عقود تبادل العملات وعقود صرف العملات الأجنبية الآجلة وعقود تبادلات معدلات الفائدة غير المخصصة كتحوط في بيان المركز المالي الموحد بالقيمة العادلة ويتم الاعتراف بأية أرباح أو خسائر تنشأ لاحقاً في القيمة العادلة في بيان الربح أو الخسارة الموحد.

تحتسب القيمة العادلة لعقود تبادل العملات وعقود صرف العملات الأجنبية الآجلة بالرجوع إلى معدلات صرف الأداة الحالية لعقود ذات ملامح مماثلة. تحتسب القيمة العادلة لعقود تبادل أسعار الفائدة بالرجوع إلى تقييم السوق لعقود التبادل.

تظهر المشتقات المضمنة مع العقد الذي يشملها في بيان المركز المالي الموحد وهو ما يمثل عرضاً ملائماً للتدفقات النقدية المستقبلية الكلية للأداة المالية في مجملها.

إيضاحات حول البيانات المالية الموحدة

للسنة المنتهية في ٣١ ديسمبر ٢٠١٥

٣ السياسات المحاسبية الهامة تابع

٤/٣ ملخص السياسات المحاسبية الهامة تابع

الأدوات المالية تابع

(٥) تصنيف المتداول مقابل غير المتداول

أدوات المشتقات غير المخصصة كأدوات تحوط فعالة يتم تصنيفها كأدوات متداولة أو غير متداولة أو يتم فصلها إلى أجزاء متداولة وغير متداولة بناء على تقييم الوقائع والظروف (مثال: التدفقات النقدية المتعاقد عليها التابعة).

- عندما تحتفظ المجموعة بالمشتقات كتحوط اقتصادي (ولا تقوم بتطبيق محاسبة التحوط) لفترة تتجاوز ١٢ شهر بعد تاريخ البيانات المالية، تصنف المشتقات على أنها غير متداولة (أو تفصل إلى أجزاء متداولة وغير متداولة) طبقاً لتصنيف الأداة التابعة.
- المشتقات المضمنة غير المرتبطة تماما بالعقد الذي يتضمنها يتم تصنيفها طبقاً للتدفقات النقدية المضمنة في العقد.
- أدوات المشتقات المصنفة كأدوات تحوط فعالة، والتي هي بالفعل أدوات تحوط فعالة، يتم تصنيفها طبقاً لتصنيف الأداة التابعة المتحوط منها. يتم فصل الأداة المشتقة إلى جزء متداول وجزء غير متداول فقط إذا أمكن عمل تخصيص موثوق به.

(٦) القيمة العادلة للأدوات المالية

يتم تحديد القيمة العادلة للأدوات المالية المتداولة في أسواق نشطة بالرجوع إلى الأسعار المتداولة بالسوف أو الأسعار المعروضة من التجار بدون خصم أي تكاليف للمعاملة. بالنسبة للأدوات المالية غير المتداولة في سوف نشطة تحدد القيمة العادلة باستخدام تقنيات التقييم المناسبة. تشمل هذه التقنيات استخدام الصفقات التي تمت حديثاً بالأسعار الحرة في السوف، أو الرجوع إلى أسعار سوقية حالية لأداة مالية أخرى مماثلة بشكل كبير، أو تحليل التدفقات النقدية المخصومة، أو نماذج تقييم أخرى. يبين الإيضاح رقم ٣٤ تحليلاً للقيم العادلة للأدوات المالية ومزيجاً من التفاصيل حول كيفية قياسها.

مقاصة الأدوات المالية

يتم إجراء مقاصة للموجودات المالية والمطلوبات المالية ويدرج صافي المبلغ في بيان المركز المالي الموحد فقط وحسراً إذا كان هناك صف قانوني حالي قابل للتطبيق لتسوية المبالغ المعترف بها وأنه تتوفر الرغبة في التسوية على أساس الصافي أو أن تحقق الموجودات وتسدد المطلوبات في نفس الوقت.

العائدات على السهم

تعرض المجموعة بيانات العائدات الأساسية والمخفضة للسهم لأسهما العادية. يحتسب العائد الأساسي للسهم بتقسيم الربح أو الخسارة المنسوبة للمساهمين العاديين في الشركة الأم على المتوسط المرجح لعدد الأسهم العادية القائمة خلال السنة. يتم تحديد العائد المخفض للسهم بتسوية الربح أو الخسارة المنسوبة للمساهمين العاديين والمتوسط المرجح لعدد الأسهم القائمة لأثر التخفيف بالنسبة لجميع الأسهم العادية المخفضة المحتملة والتي تشمل على أوراق نقدية قابلة للتحويل وخيارات أسهم ممنوحة للموظفين، إن وجدت.

المخزون

يتم إثبات مواد المخزون بالتكلفة أو صافي القيمة القابلة للتحقق، أيهما أقل.

تستند التكلفة إلى مبدأ المتوسط المرجح وهي تتضمن المصروفات التي يتم تكبدها في سبيل اقتناء مواد المخزون والتكاليف الأخرى المتكبدة في جعله في موضعه وشكله الحاليين.

يستند صافي القيمة القابلة للتحقق على السعر المقدر للبيع ناقصاً أية تكاليف أخرى متوقعة تكبدها في إكمال العمل والاستبعاد.

المخصصات

يتم الاعتراف بالمخصصات عندما يكون لدى المجموعة التزام حالي قانوني أو استدلائي نتيجة لحدث سابق ومن المحتمل أن يطلب من المجموعة سداد ذلك الالتزام. تقاس المخصصات بأفضل تقدير للمصروفات المطلوبة لسداد الالتزام في تاريخ بيان المركز المالي ويتم خصمها بالقيمة الحالية عندما يكون الأثر جوهرياً.

٣ السياسات المحاسبية الهامة تابع

٤/٣ ملخص السياسات المحاسبية الهامة تابع

منافع الموظفين

مكافأة نهاية خدمة الموظفين

تضع المجموعة مخصصاً لمكافأة نهاية الخدمة لموظفيها. تستحق المكافأة عادة على أساس الراتب الأخير للموظف وطول مدة الخدمة بشرط إكمال حد أدنى من فترة الخدمة محسوبة وفقاً لنصوص قانون العمل وتدفع عند استقالة الموظف أو إنهاء خدمته. تستحق التكاليف المتوقعة لمكافأة نهاية الخدمة على مدى فترة الخدمة.

صندوق التقاعد ومكافآت نهاية الخدمة الأخرى

تكاليف صندوق التقاعد المتعلقة بالمكافآت المحددة للمجموعة يتم تحديدها بناء على تقديرات اكتوارية منتظمة باستعمال طريقة وحدة الائتمان المتوقعة مع تطبيق الافتراضات المتعلقة بنسبة الخصم والإيرادات المتوقعة لموجودات الصندوق ونسبة الزيادة السنوية المتوقعة للمكافآت.

يتم احتساب صافي التزام المجموعة في خطط المنافع المحددة بصورة منفصلة لكل خطة بتقدير مبلغ المنافع المستقبلية التي اكتسبها الموظفون في الفترة الحالية والفترات السابقة وخصم ذلك المبلغ وخصم القيمة العادلة لأية موجودات خطة.

يتم أداء احتساب التزامات المنافع المحددة سنوياً من جانب خبير اكتواري باستخدام طريقة وحدة الائتمان المتوقعة. عندما ينتج عن الاحتساب موجود محتمل للمجموعة ينحصر الموجود المعترف به على القيمة الحالية للمنافع الاقتصادية المستقبلية في شكل أموال مستقبلية مستردة من الخطة أو عمليات تخفيضات في الاشتراكات المستقبلية في الخطة. لاحتساب القيمة الحالية للمنافع الاقتصادية يتم وضع اعتبار لأي حد أدنى من متطلبات التمويل.

إعادة قياس مطلوب المنافع المحددة والذي يشتمل على المكاسب والخسائر اكتوارية والعائد على موجودات الخطة (باستبعاد الفائدة) وأثر سقف الموجود (إن وجد). باستبعاد الفائدة) يتم الاعتراف بها مباشرة في الدخل الشامل الآخر. تحدد المجموعة صافي مصروف (إيراد) الفائدة على صافي مطلوب (موجود) المنافع المحدد للفترة باستخدام معدل الخصم المستخدم لقياس التزام المنفعة المحدد في بداية الفترة السنوية على صافي مطلوب (موجود) المنفعة المحددة آنذاك بالأخذ في الاعتبار أية تغييرات في صافي مطلوب (موجود) المنفعة المحددة خلال الفترة نتيجة للاشتراكات ومدفوعات المنافع. يتم الاعتراف بصافي مصروف الفائدة والمصروفات الأخرى ذات الصلة بخطط المنافع المحددة في الربح أو الخسارة.

عندما يتم تغيير منافع الخطة أو عند تحديد حجم الخطة فإن التغيير الناتج عن ذلك على المنافع المتعلقة بخدمة سابقة أو المكسب أو الخسارة الناتجة عن تحديد الحجم يتم الاعتراف بها مباشرة في الربح أو الخسارة. تعترف المجموعة بمكاسب وخسائر عن تسوية خطة منافع محددة عند حدوث التسوية.

فيما يتعلق بالموظفين القطريين تقوم الشركة بدفع مساهمات إلى هيئة التقاعد والمعاشات القطرية كنسبة مئوية من رواتب الموظفين وفقاً لاشتراطات القوانين المحلية ذات الصلة بالتقاعد والمعاشات. حصة الشركة من المساهمات في هذه البرامج وهي برامج مساهمة محددة بموجب معيار المحاسبة الدولي رقم ١٩ منافع الموظفين يتم تحميلها على بيان الربح أو الخسارة الموحد.

المعاملات المستندة إلى أسهم والمسددة نقداً

تقوم المجموعة بتقديم حافز طويل الأجل على شكل (منفعة) لموظفيها. يستند استحقاق هذه المنافع على أداء الفرد والأداء الكلي للمجموعة مشروطاً بتحقيق شروط معينة (شروط المنح) وفق خطة موثقة وتستحق الدفع عند نهاية فترة المنح (تاريخ التنفيذ). المنفعة مرتبطة بسعر سهم المجموعة. تعترف المجموعة بشكل تناسبي بالالتزام الخاص بهذه المنافع على مدى فترة المنح من خلال بيان الربح أو الخسارة الموحد إلى أن يصبح الموظفون مستحقون للمنفعة بصورة غير مشروطة.

تتم إعادة تقييم القيمة العادلة للالتزام في تاريخ كل تقرير مالي ويتم الاعتراف بأية تغييرات في القيمة العادلة للمنفعة من خلال بيان الربح أو الخسارة الموحد.

يتم إلغاء الاعتراف بالالتزام عند سداه بصورة نقدية في تاريخ التنفيذ. يتم تحديد مبلغ السداد النقدي استناداً إلى سعر سهم المجموعة في تاريخ التنفيذ. وأداء الشركة خلال فترة المنح. عند خرف شروط المنح يتم إلغاء الاعتراف عن الالتزام من خلال بيان الربح أو الخسارة الموحد.

إيضاحات حول البيانات المالية الموحدة

للسنة المنتهية في ٣١ ديسمبر ٢٠١٥

٣ السياسات المحاسبية الهامة تابع

٤/٣ ملخص السياسات المحاسبية الهامة تابع

العملات الأجنبية

المعاملات بعملات أجنبية

تقوم كل شركة من شركات المجموعة بتحديد عملتها الوظيفية ويتم قياس البنود المدرجة في البيانات المالية لكل شركة من شركات المجموعة باستخدام العملة الوظيفية. مبدئياً يتم تسجيل المعاملات بالعملات الأجنبية من جانب كل شركة من شركات المجموعة بأسعار صرف عملتها الوظيفية السائدة في تاريخ المعاملة. تتم إعادة تحويل الموجودات والمطلوبات النقدية بالعملات الأجنبية إلى العملة الوظيفية بسعر الصرف الفوري للعملة الوظيفية السائد في نهاية سنة التقرير المالي.

البنود غير النقدية التي يتم قياسها بالتكلفة التاريخية بعملات أجنبية يتم تحويلها باستخدام أسعار الصرف السائدة في التواريخ التي تمت فيها المعاملات المبدئية. البنود غير النقدية التي يتم قياسها بالقيمة العادلة بعملة أجنبية يتم تحويلها باستخدام أسعار الصرف السائدة في تاريخ تحديد القيمة العادلة. يتم الاعتراف بفروق صرف العملات الأجنبية الناتجة من إعادة التحويل في الربح أو الخسارة. فيما عدا الفروق الناتجة من إعادة تحويل استثمارات في حقوق ملكية متاحة للبيع والتي يتم الاعتراف بها في الدخل الشامل الآخر.

تحويل العمليات الأجنبية

يتم تحويل موجودات ومطلوبات العمليات الأجنبية، متضمنة الشهرة وتعديلات القيمة العادلة الناتجة من الاستحواذ، إلى الريالات القطرية بأسعار الصرف السائدة في تاريخ التقرير. يتم تحويل إيرادات ومصروفات العمليات الأجنبية إلى الريال القطري بأسعار الصرف السائدة في تواريخ المعاملات.

يتم الاعتراف بفروق العملات الأجنبية في الدخل الشامل الآخر وعرضها في احتياطي تحويل العملات الأجنبية (احتياطي تحويل العملات) ضمن حقوق الملكية. برغم ذلك، لو كانت العملية الأجنبية هي شركة تابعة غير مملوكة بالكامل، عندها يتم تخصيص حصة بالتناسب من فرف تحويل العملات إلى المساهمات غير المسيطرة. عند استبعاد العملية الأجنبية بالصورة التي تؤدي إلى فقدان السيطرة أو التأثير الهام، تتم إعادة تصنيف المبلغ المتراكم في احتياطي صرف العملات المتعلق بتلك العملية الأجنبية إلى بيان الربح أو الخسارة الموحدة كجزء من المكسب أو الخسارة من الاستبعاد.

عند قيام المجموعة باستبعاد جزء فقط من مساهمتها في الشركة التابعة التي تتضمن عملية أجنبية واحتفاظها بالسيطرة في نفس الوقت فإن الجزء المتناسب ذي الصلة من المبلغ المتراكم تتم إعادة نسبته إلى مساهمات غير مسيطرة. عند قيام المجموعة باستبعاد الجزء من استثمارها فقط في الشركة الزميلة والذي يتضمن عملية أجنبية والاحتفاظ في نفس الوقت بتأثير هام أو سيطرة مشتركة، تتم إعادة تصنيف الجزء ذي الصلة من المبلغ التراكمي إلى بيان الربح أو الخسارة الموحدة.

عندما لا يكون سداد البند النقدي من الذمم المدينة من أو الدائنة لعملية أجنبية مخططا له ولا محتملا في المستقبل القريب، ستعتبر مكاسب وخسائر صرف العملات الأجنبية من هذا البند النقدي على أنها تشكل جزءاً من صافي الاستثمار في العملية الأجنبية ويتم الاعتراف بها في الدخل الشامل الآخر وعرضها في احتياطي تحويل العملات ضمن حقوق الملكية.

الموجودات غير المالية

تتم مراجعة القيم الدفترية للموجودات غير المالية للمجموعة، بخلاف المخزون، في تاريخ كل تقرير مالي لتحديد ما إذا كان هناك أي مؤشر على الانخفاض في قيمتها. في حالة وجود مثل هذا المؤشر، يتم عندها تقدير المبلغ القابل للاسترداد للموجود. المبلغ القابل للاسترداد للموجود أو لوحدته الإيرادات النقدية هو قيمته قيد الاستخدام وقيمه العادلة ناقصا تكاليف البيع، أيهما أكثر. عند تقييم القيمة قيد الاستخدام، يتم خصم التدفقات النقدية المستقبلية المقدرة إلى قيمتها الحالية باستخدام معدل خصم ما قبل الضريبة الذي يعكس التقييمات السوقية الحالية للقيمة الزمنية للنقود والمخاطر المحددة للموجود. لأغراض اختبار الانخفاض في القيمة، يتم تجميع الموجودات في مجموعات صغيرة من الموجودات التي تنتج تدفقات نقدية داخلية من الاستخدام المستمر وهي مستقلة على نحو كبير عن التدفقات النقدية الداخلية من الموجودات أو مجموعة الموجودات الأخرى («وحدة الإيرادات النقدية»).

يتم الاعتراف بخسارة الانخفاض في القيمة لو زادت القيمة الدفترية لموجود أو لوحدته إيراداته النقدية عن قيمته القابلة للاسترداد المقدرة. يتم الاعتراف بخسائر الانخفاض في القيمة في بيان الربح أو الخسارة الموحدة.

٣ السياسات المحاسبية الهامة تابع

٤/٣ ملخص السياسات المحاسبية الهامة تابع

الموجودات غير المالية تابع

خسائر الانخفاض في القيمة المعترف بها فيما يتعلق بوحدة الإيرادات النقدية يتم تخصيصها أولاً لتخفيض القيمة الدفترية لأية شهرة مخصصة للوحدات ومن ثم لتخفيض القيمة الدفترية للموجودات الأخرى في الوحدة (مجموعة الوحدات) على أساس تناسبي. يتم تقييم خسائر الانخفاض في القيمة المعترف بها في فترات سابقة في تاريخ كل تقرير مالي للوقوف على أية مؤشرات على أن الخسارة قد انخفضت أو انتفت. يتم عكس خسارة الانخفاض في القيمة لو كان هناك تغيير في التقديرات المستخدمة لتحديد المبلغ القابل للاسترداد. يتم عكس خسارة الانخفاض في القيمة فقط إلى الحد الذي لا تزيد فيه القيمة الدفترية للموجود عن القيمة الدفترية التي كان من الممكن تحديدها. بالصافي من الإهلاك والإطفاء، لو لم يتم الاعتراف بخسارة انخفاض في القيمة.

التقارير القطاعية

تتضمن نتائج القطاعات التي يتم إصدار تقارير عنها إلى الرئيس التنفيذي للمجموعة (صانع القرار التشغيلي الرئيسي) البنود التي تنسب بصفة مباشرة إلى القطاع إضافة إلى تلك التي يمكن تخصيصها على نحو معقول.

أحداث بعد تاريخ التقرير

يتم تعديل البيانات المالية الموحدة لتعكس الأحداث الواقعة بين تاريخ المركز المالي الموحد والتاريخ الذي يتم فيه تصريح إصدار البيانات المالية الموحدة. بشرط تقديم دليل عن الأحوال الواقعة في تاريخ المركز المالي الموحد.

٤ الإيرادات

٢٠١٤ ألف ريال قطري	٢٠١٥ ألف ريال قطري	
٣١,٩٤٧,٤٣٨	٣٠,٩٥٦,٩٨٩	إيرادات من تقديم خدمات اتصالات
١,٠٠٥,٤٣٩	٩٦٥,٣٨٣	مبيعات معدات اتصالات
٢٥٤,٣٣٢	٢٣٨,٤٨٣	إيرادات من استعمال الموجودات من قبل آخرين
٣٣,٢٠٧,٢٠٩	٣٢,١٦٠,٨٥٥	

٥ مصروفات التشغيل

٢٠١٤ ألف ريال قطري	٢٠١٥ ألف ريال قطري	
٣,٣٦٠,١٥٢	٢,٧٤٦,٠٠٠	مدفوعات ورسوم الاتصالات الخارجية
٢,٤٤٢,٦١٢	٢,٢٩٩,٨٢٥	رسوم للسلطات التنظيمية وأخرى
١,٥٦٨,٢٤٧	١,٦٤٨,٢٤٢	إيجار ومرافق خاص بالشبكة
١,٧٧٥,١٨٦	٢,٠٤٥,٢٣٥	عمليات وإصلاحات الشبكة
٢,٨٩١,٩٤٣	٢,٦٥٦,٢٩٢	تكاليف المعدات المباعة و الخدمات الأخرى
٤,٨٧٩	٤,٧٧٤	مخصص للبطانة القديمة و بطيئة الحركة
١٢,٠٤٣,٠١٩	١١,٤٠٠,٣٦٨	

إيضاحات حول البيانات المالية الموحدة

للسنة المنتهية في ٣١ ديسمبر ٢٠١٥

٦ مصروفات بيع، عمومية وإدارية

٢٠١٤ ألف ريال قطري	٢٠١٥ ألف ريال قطري	
٣,٧١٩,٥٣.	٣,٦٦,٦٤١	رواتب الموظفين والتكاليف ذات الصلة
١,٥٤١,٤٢٨	١,٣٢٥,١٤٨	مصروفات تسويق ورعاية
١,١٧٤,٧١٥	١,٠٦٤,٠٣.	عمولة البطاقات
٣٦٣,٨٢٥	٣٢٤,٢٧١	أنعاب قانونية ومهنية
٣٦٩,٩٤.	٣٢٢,٠٤٩	إيجار ومرافق
١٨١,٤٥١	١٧٦,٢٦٤	مخصص لانخفاض قيمة المدينين
٧٨,٠٧.	٨٩,١٦٣	إصلاحات وصيانة
٨٧٦,٤٤٩	٨٤٩,٢٦٩	مصروفات أخرى
٨,٣٠٥,٤٠٨	٧,٧٥٦,٨٣٥	

٧ الإهلاك والإطفاء

٢٠١٤ ألف ريال قطري	٢٠١٥ ألف ريال قطري	
٦,٠٣٣,٠٦٦	٦,١٣٥,٣٧٣	إهلاك ممتلكات وآلات ومعدات واستثمارات عقارية
١,٥٩٣,٢٤٣	١,٨٠٩,٩٨٧	إطفاء موجودات غير ملموسة
٧,٦٢٦,٣٠٩	٧,٩٤٥,٣٦٠	

٨ صافي تكاليف التمويل

٢٠١٤ ألف ريال قطري	٢٠١٥ ألف ريال قطري	
		تكاليف تمويل
١,٩٩٢,٦٥٩	١,٩٨٢,٦١١	مصروفات فوائد
١٧٩,٢٦٥	١٧٠,٤٨٧	مكونات ربح من التزام تمويل إسلامي
٩٩,٠٦٩	٩٩,٥٣٩	إطفاء تكاليف تمويل مؤجلة (٢٥)
٥,٢٥٢	٧,٥٤٢	مصروفات تمويل أخرى
٢,٢٧٦,٢٥٥	٢,٢٦٠,١٧٩	
		إيراد تمويل
(٢٤٤,٤٠١)	(٢٤٣,٣٨١)	دخل فوائد
٢,٠٣١,٨٤٤	٢,٠١٦,٧٩٨	صافي تكاليف التمويل

٩ ربح آخر - بالصادفي

٢٠١٤ ألف ريال قطري	٢٠١٥ ألف ريال قطري	إيضاح
(٢٣٥,٨١٢)	(٥١٤,١٨٦)	خسارة من تحويل عملات أجنبية - صافي
٧.٣,١٨٢	٦٥٨,٥٦١	(١) ربح من استبعاد استثمارات
١٨,٦٤١	٥٤,٩٩٥	ربح من استبعاد ممتلكات وآلات ومعدات
٦,٥٦٧	٢٤,٥٤٥	دخل أرباح موزعة
٢٨,٢١٥	٢٧,٣٣٢	دخل إيجار
(٣٦,٤٠١)	(٦٤,١٦٠)	تغير القيمة العادلة لمستندات - صافي
(٣٢٨,٨٦٤)	١٢٣,٣٥٥	(٢) بنود دخل / (مصرفات) متنوعة - صافي
٢.٩,٥٢٨	٣١.٠,٤٤٢	

(١) الربح من استبعاد استثمارات يتضمن ربحاً بمبلغ ٢٢٨٠,٧٤ ألف ريال قطري تم الاعتراف به عن استبعاد في حصة الشركة بالكامل في إحدى الشركات الزميلة، لبيرتي تيليكومز هولدنجز إنك (لبيرتي) (راجع إيضاح ١٥).
في سنة ٢٠١٤ قامت إحدى الشركات التابعة للمجموعة، إندوسات Ooredoo ببيع استثمارها في أسهم تاور بيرساما لقاء مقابل بلغ ٥,٨٠٠ روبية للسهم لعدد ٢٣٩,٨٣ مليون سهم مما نتج عنه ربح بمبلغ ١٣١,٨٠٠ ألف ريال قطري.
(٢) في سنة ٢٠١٤ تضمن بند دخل / (مصرفات) متنوعة بالصادفي مبلغ ٣٩٧,٧٠٩ ألف ريال قطري مقابل المخصص عن حساب التفاضلي بخصوص اتفاقية تعاون بين إندوسات Ooredoo وأي إم ٢ لتقديم خدمات إنترنت برودباند من الجيل الثالث باستخدام ترخيص الطيف الممنوحة لإندوسات Ooredoo (إيضاح رقم ٣٢ (أ)).

١٠ امتيازات ورسوم

٢٠١٤ ألف ريال قطري	٢٠١٥ ألف ريال قطري	إيضاح
١٧٤,٩٦٠	١٦٨,٣٧٨	(١) رسوم امتياز
١٩١,٣٣٧	٢٢٥,٩٤٠	(٢) رسوم صناعية
٢٦,٥٣٧	١٤,٢٦٠	(٣) رسوم قانونية أخرى
٣٩٢,٨٣٤	٤٠٨,٥٧٨	

(١) تحتسب رسوم الامتياز المستحقة الدفع لحكومة سلطنة عمان على أساس ٧٪ من صافي المصادر المحددة مسبقاً لإيرادات ومصرفات التشغيل.
(٢) تقوم المجموعة بتكوين مخصص كرسوم صناعية بنسبة ١٪ من الأرباح المحققة من عمليات المجموعة في قطر.
(٣) تم إدراج المساهمة من جانب الشركة الوطنية للاتصالات المتنقلة ش.م.ك في مؤسسة الكويت للتقدم العلمي وجمعية دعم العمالة الوطنية والزكاة تحت بند رسوم قانونية أخرى.

١١ العائد الأساسي والمخفف للسهم

يحتسب العائد الأساسي للسهم بتقسيم ربح السنة المنسوب للمساهمين في الشركة الأم على المتوسط المرجح لعدد الأسهم القائمة خلال السنة.
لا توجد أسهم يحتمل أن تكون مخففة قائمة في أي وقت خلال السنة. وبالتالي فإن العائدات المخففة للسهم تعادل العائدات الأساسية للسهم.

٢٠١٤	٢٠١٥	
٢,١٣٤,٣٣٤	٢,١١٨,٢٧٨	ربح السنة المنسوب للمساهمين في الشركة الأم (ألف ريال قطري)
٣٢٠,٣٢٠	٣٢٠,٣٢٠	المتوسط المرجح لعدد الأسهم (بالآلاف)
٦,٦٦	٦,٦١	العائد الأساسي والمخفف للسهم (بالريال القطري)

إيضاحات حول البيانات المالية الموحدة

للسنة المنتهية في ٣١ ديسمبر ٢٠١٥

١٢ عقارات وآلات ومعدات

التكلفة	أراضي ومباني ألف ريال قطري	موجودات بدلات وشبكات ألف ريال قطري	أجهزة مشتركين ومعدات أخرى ألف ريال قطري	أعمال رأسمالية فيد التنفيذ ألف ريال قطري	المجموع ألف ريال قطري
في ١ يناير ٢٠١٤	٦,٨٦٧,٠٧١	٤٥,٦٢٧,١٦٩	٥,٠٤٣,٩٤٣	٥,٨٠٤,٩٦٢	٦٣,٣٤٣,١٤٥
إضافات	٢٢٦,٩٠٢	٢,٧٦٥,٤٨٦	٥١٤,٣٦٩	٤,٨٨٤,٢٥١	٨,٣٩١,٠٠٨
تحويلات	١,٠٥٧,٦٣٠	٥,٧٧٤,١٦٣	٤٩٦,٧٦٤	(٧,٣٢٨,٥٥٧)	-
استيعادات	(٢٦,٥٣٩)	(٤٢٥,٥٥٩)	(١٦٤,٠٦٣)	(١٤٤)	(٦٠٦,٣٠٥)
إعادة تصنيف	-	-	-	(٢٥,٢٣١)	(٢٥,٢٣١)
تسويات صرف عملات	(١٣٦,٤٦٩)	(١,٣١٥,٤١٠)	(١١٨,٠٠٢)	(٢٥١,٦٠٤)	(١,٨٢١,٤٨٥)
في ٣١ ديسمبر ٢٠١٤	٧,٩٨٨,٥٩٥	٥٢,٤٢٥,٨٤٩	٥,٧٧٣,٠١١	٣,٠٨٣,٦٧٧	٦٩,٢٧١,١٣٢
إضافات	٥٣٩,٩٢٧	٢,٥٥٧,١٠٣	٦٢٦,٣١١	٤,٨١٣,٥٧٧	٨,٥٣٦,٩١٨
تحويلات	٢٩٩,٩٧٧	٣,٥٠٣,٨٤٥	٤١٦,٥٠٦	(٤,٢٢٠,٣٢٨)	-
استيعادات	(٣٤,٧٦٤)	(١,٣٢٢,٣٨٠)	(٨٧,٠٠٣)	(٨)	(١,٤٤٤,١٨٢)
إعادة تصنيف	-	(٩,٨٣٣)	٩,٩٩٢	(٩,٨٠٧)	(٩,٦٤٨)
تسويات صرف عملات	(٥٩٣,٥٤٥)	(٣,٨٢٦,٠٠٩)	(٢٣٥,٩٩١)	(٢٥٥,٢٤٠)	(٤,٩١٠,٧٨٥)
في ٣١ ديسمبر ٢٠١٥	٨,٢٠٠,١٩٠	٥٣,٣٢٨,٥٧٥	٦,٥٠٢,٧٩٩	٣,٤١١,٨٧١	٧١,٤٤٣,٤٣٥
إهلاك متراكم					
في ١ يناير ٢٠١٤	٢,٨٦٨,٠٦٢	٢٤,٣٦٠,٤٣٠	٣,٧٩٨,٨٢١	-	٣١,٠٢٧,٣١٣
مخصص مكون خلال السنة	٥١٢,٧٦٤	٤,٩٦٠,٥١٢	٥٥٤,٥٣٩	-	٦,٠٢٧,٨١٥
انخفاض قيمة خلال السنة	-	٢٣,٣٠٧	-	-	٢٣,٣٠٧
استيعاد	(١٨,٥٢٣)	(٣٦٧,٦٦٣)	(٩٣,٢٦٢)	-	(٤٧٩,٤٤٨)
إعادة تصنيف	(١٠)	(٩,١٦٢)	٩,٢٨٤	-	١١٢
تسويات صرف عملات	(٨٣,٣٧٢)	(٨٣٧,١٧٠)	(٩٨,٠١٤)	-	(١,٠١٨,٥٥٦)
في ٣١ ديسمبر ٢٠١٤	٣,٢٧٨,٩٢١	٢٨,١٣٠,٢٥٤	٤,١٧١,٣٦٨	-	٣٥,٥٨٠,٥٤٣
مخصص مكون خلال السنة	٥١١,٠٤٠	٥,٠١٠,٧٣٤	٦٨٠,٣٤٨	-	٦,١٣٠,١٢٢
استيعادات	(٢٩,٦٨٨)	(١,٠٨٢,٥٠٢)	(٨٦,٥٢٣)	-	(١,١٩٨,٧١٣)
إعادة تصنيف	٤٤٣	٧,٧٢٣	(٧١,١٧٧)	-	(١١)
تسويات صرف عملات	(٢٩٨,٦٦٥)	(٢,٢٩٢,٠٤٥)	(٢٢٣,٢٠٤)	-	(٢,٨١٣,٩١٤)
في ٣١ ديسمبر ٢٠١٥	٣,٤٦٢,٠٥١	٢٩,٨٣٧,١٦٤	٤,٣٩٨,٨١٢	-	٣٧,٦٩٨,٠٢٧
القيمة الدفترية					
في ٣١ ديسمبر ٢٠١٥	٤,٧٣٨,١٣٩	٢٣,٤٩١,٤١١	٢,١٠٣,٩٨٧	٣,٤١١,٨٧١	٣٣,٧٤٥,٤٠٨
في ٣١ ديسمبر ٢٠١٤	٤,٧٠٩,٦٧٤	٢٤,٢٩٥,٥٩٥	١,٦٠١,٦٤٣	٣,٠٨٣,٦٧٧	٣٣,٦٩٠,٥٨٩

(١) تتضمن موجودات البدلات والشبكة وموجودات إيجار تمويلي معترف بها بسبب معاملة بيع وإعادة إيجار لإحدى الشركات التابعة للمجموعة إندوسات Ooredoo.

(٢) الشكوك حول العراف

قد لا تتمكن إحدى الشركات التابعة للمجموعة، آسياسيل، والتي تعمل في العراف بسبب الوضع الأمني الحالي في بعض المواقع بالعراف من ممارسة السيطرة على بعض عقاراتها وآلاتها في بعض المناطق المتأثرة بصافي قيمة دفترية كما في ٣١ ديسمبر ٢٠١٥ تبلغ ٢٠٠,٢٨٣ ألف ريال قطري. استناداً إلى التقييم الذي قامت به آسياسيل حدث مقدار غير هام من الأضرار وقد تم وضع مخصص لها.

(٣) في سنة ٢٠١٥ قامت إحدى الشركات التابعة للمجموعة، آسياسيل إلى التوصل إلى اتفاقية تسوية مع أحد البنوك في العراف لاستلام عقارات في بعض المواقع في العراف بدلا عن الجزء من الرصيد المتاح باسم آسياسيل في ذلك البنك. حتى الآن تلقت آسياسيل عقارات بقيمة تبلغ ٤٤,٦٠٠ ألف ريال قطري بموجب هذا الترتيب. بناء على تقييم عادل مستقل.

في الوقت الحالي آسياسيل بصدد تحويل ملكية الملكية القانونية لهذه العقارات إلى اسمها ويتوقع القيام بهذا التحويل في المستقبل القريب.

(٤) خلال السنة الماضية دخلت الشركة في اتفاقية لاستحواذ أرض تحت خطة تطوير رئيسية وقد تم دفع قسط بمبلغ ٣٧٨,٦١٩ ألف ريال قطري لمطور الخطة. الشركة هي المالك المستفيد من قطعة الأرض بينما يتوقع تحويل الملكية القانونية في المستقبل القريب.

١٣ موجودات غير ملموسة وشهرة

الشهرة	تكاليف الترخيص	عقود عملاء وعلاقات عملاء ذات صلة	العلامات التجارية/ الأسماء التجارية	حقوق الاستخدام غير القابلة للإلغاء وبرمجيات وموجودات غير ملموسة أخرى	الإجمالي	ألف ريال قطري
التكلفة						
في ١ يناير ٢٠١٤	١١,٤٩٣,٠٠٣	٢٤,٤٩٤,٠١٣	٧٥٦,٠٠٧	٢,٩٩٥,٤٩٧	٢,٤٠٦,٨٧٤	٤٢,١٤٦,٣٩٤
إضافات	-	٤,٧٩٥,٨٨٨	-	-	٢٢٨,٢٧٦	٥,٠٢٤,١٦٤
استبعاد	-	-	-	-	(٢,٢٢٩)	(٢,٢٢٩)
إعادة تصنيف	-	-	-	-	٢٥,٢٣١	٢٥,٢٣١
تعديلات سعر الصرف	(٦٣٨,٠١٤)	(٩٩٦,٠٥٦)	(٢٨,٦٧٨)	(١١٨,٥٢٥)	(٨٢,٣٨٨)	(١,٨٦٣,٦٦١)
في ٣١ ديسمبر ٢٠١٤	١٠,٨٥٥,٤٨٩	٢٨,٢٩٤,٣٤٥	٧٢٧,٣٢٩	٢,٨٧٦,٩٧٢	٢,٥٧٥,٧٦٤	٤٥,٣٢٩,٨٩٩
إضافات	-	٩٣,٣٠٣	-	-	٢٢٤,٨٤٨	٣١٨,١٥١
استبعاد	-	-	-	-	(١,٨١٤)	(١,٨١٤)
إعادة تصنيف	-	-	-	-	٩,٦٤٨	٩,٦٤٨
تعديلات سعر الصرف	(٧٧٤,٢٦٦)	(١,٠٤٧,٥٢٢)	(٦٩,٣٠٦)	(٢٢٤,٢٨٥)	(١٣٣,٩١٧)	(٢,٢٤٩,٢٩٦)
في ٣١ ديسمبر ٢٠١٥	١٠,٠٨١,٢٢٣	٢٧,٣٤٠,١٢٦	٦٥٨,٠٢٣	٢,٦٥٢,٦٨٧	٢,٦٧٤,٥٢٩	٤٣,٤٠٦,٥٨٨
الإطفاء المتراكم وخسائر انخفاض القيمة						
في ١ يناير ٢٠١٤	٣٢٥,٢٨٥	٦,٩٢٦,٠١٢	٧٣٥,٥٠٩	١,٢٦٧,٥٤٤	١,٤١٨,١٩٤	١,٠٧٢,٦٢٥
إطفاء خلال السنة	-	١,١٨٩,٤٩٧	١٧,٩٦١	١٢٥,٧١٤	٢٦,٠٧١	١,٥٩٣,٢٤٣
انخفاض في القيمة خلال السنة	-	-	-	-	١,٣١٠	١,٣١٠
استبعادات	-	-	-	-	(٢,١٧٦)	(٢,١٧٦)
إعادة تصنيف	-	-	-	-	(١١٢)	(١١٢)
تعديلات سعر الصرف	(٥,٤٨٨)	(٢٨,٠٧٤)	(٢٨,٩٢٣)	(٨٣,٢٢٣)	(٦,٠٨٦)	(٤٥٩,١٩٩)
في ٣١ ديسمبر ٢٠١٤	٣١٩,٧٩٧	٧,٨٣٤,٨٠٥	٧٢٤,٦٢٨	١,٣١٠,٣٣٠	١,٦٠٦,٤٢٦	١١,٨٠٥,٦٩١
إطفاء خلال السنة	-	١,٤١٤,٧٦١	٢,٧٠١	١٣٨,٠٦٧	٢٥٤,٤٥٨	١,٨٠٩,٩٨٧
انخفاض في القيمة خلال السنة	-	-	-	-	-	٣٣٢,٢٣٥
استبعادات	-	-	-	-	(١,٤٤٥)	(١,٤٤٥)
إعادة تصنيف	-	-	-	-	١١	١١
تعديلات سعر صرف	(٣١,٢٢٨)	(٣٩٣,٩٥٨)	(٦٩,٣٠٦)	(٨٣,٥١٦)	(١٠,١٧٨٩)	(٦٧٩,٧٩٧)
في ٣١ ديسمبر ٢٠١٥	٢٨٠,٥٦٩	٨,٨٥٥,٦٠٨	٦٥٨,٠٢٣	١,٣٦٤,٥٨٦	١,٦٧٧,٦٦٦	١٣,٢٦٦,٦٨٢
القيمة الدفترية						
في ٣١ ديسمبر ٢٠١٥	٩,٤٦٠,٤١٩	١٨,٤٨٤,٥١٨	-	١,٢٨٨,١٠١	٩,٦٨٦,٨٦٨	٣,٠١٣,٩٠٦
في ٣١ ديسمبر ٢٠١٤	١٠,٥٣٥,٦٩٢	٢٠,٤٥٩,٥٤٠	٢,٧٠١	١,٥٦٦,٩٣٧	٩٥٩,٣٣٨	٣٣,٥٢٤,٢٠٨

إيضاحات حول البيانات المالية الموحدة

للسنة المنتهية في ٣١ ديسمبر ٢٠١٥

١٣ موجودات غير ملموسة وشهرة تابع

(١) اختبار انخفاض قيمة الشهرة

الشهرة المقتناة من خلال تجميع أعمال تم تخصيصها على وحدات منتجة للنقد فردية بغرض اختبار انخفاض القيمة على النحو التالي:

الوحدات المنتجة للنقد	القيمة الدفترية ٢٠١٥ ألف ريال قطري	القيمة الدفترية ٢٠١٤ ألف ريال قطري
Ooredoo. الكويت	٥٦٣,٥٤٩	٥٨٣,٥٨٩
Ooredoo. الجزائر	٢,١٢٢,٠٢٣	٢,١٩٧,٤٨٣
Ooredoo تونس	٣,٢٠٩,٨٦٩	٣,٧٢١,٠٠٨
أندوسات Ooredoo	٣,١٦٠,١٠٣	٣,٥٢٢,٤٩٦
آسيا سيل. العراق	٣٥٣,٤٠٨	٣٥٣,٤٠٨
أخرى	٥١,٤٦٧	١٥٧,٧٠٨
	٩,٤٦٠,٤١٩	١٠,٥٣٥,٦٩٢

تم اختبار مدى انخفاض قيمة الشهرة كما في ٣١ ديسمبر ٢٠١٥. المبلغ القابل للاسترداد للوحدات المنتجة للنقد تم تحديده استناداً إلى القيمة قيد الاستخدام باستخدام توقعات التدفقات من جانب الإدارة والتي تغطي فترة عشرة سنوات.

الافتراضات الرئيسية المستخدمة في عمليات احتساب القيمة قيد الاستخدام

الافتراضات الرئيسية

الافتراضات الأساسية المستخدمة في التوقعات تتعلق بعدد المشتركين وإيراد التجوال ومتوسط الإيراد من كل مستخدم وتكاليف التشغيل والنفقات الرأسمالية والعائدات قبل الفائدة والضرائب والإهلاك والإطفاء. يتم تأويل الافتراضات استناداً إلى الخبرة التاريخية وأفضل تقديرات الإدارة للاتجاهات المستقبلية والأداء وهي تأخذ في الاعتبار التحسينات على الكفاءة المتوقعة على مدى فترة التوقع.

معدلات الخصم

تتكس معدلات الخصم تقدير الإدارة المخاطر المحددة لكل وحدة. تستند معدلات الخصم على طريقة متوسط التكلفة المرجحة لرأس المال لكل وحدة منتجة للنقد. عند تحديد معدلات الخصم المناسبة لكل وحدة يتم الأخذ في الاعتبار العائد على سند خزينة أمريكي مدته عشر سنوات وعوامل المخاطر المحددة لكل بلد.

تقديرات القيمة النهائية لمعدلات النمو

للفترة التي تتجاوز تلك الفترة والتي تغطيها التوقعات تستند معدلات النمو طويل الأجل على أفضل تقديرات الإدارة لمعدلات النمو ذات الصلة بمجال الاتصالات في بلد معين.

معدل نمو العائدات قبل الفائدة والضرائب والإهلاك والإطفاء الموضوع بالموازنة

تستند العائدات قبل الفائدة والضرائب والإهلاك والإطفاء الموضوع بالموازنة على توقعات حصيله أحداث مستقبلية بالأخذ في الاعتبار الخبرة السابقة. معدلة بنمو الإيراد المتوقع. يتم توقع نمو الإيراد متوسط مستويات النمو التي تمت ملاحظتها خلال السنوات السابقة والمشاركين المقدرين ومعدل نمو السعر للفترة المتوقعة.

النفقات الرأسمالية الموضوع بالموازنة

توقعات التدفقات النقدية للنفقات الرأسمالية الموضوع بالموازنة تستند إلى الخبرة السابقة وهي تتضمن النفقات الرأسمالية المستمرة المطلوبة للاستمرار في تشغيل الشبكات في الأسواق الصاعدة وتوفير منتجات وخدمات صوت وبيانات مطورة والوفاء بمتطلبات التغطية السكانية لبعض التراخيص التي تملكها المجموعة. تتضمن النفقات الرأسمالية التدفقات النقدية الخارجة لشراء العقارات والآلات والمعدات والموجودات غير الملموسة الأخرى.

١٣ موجودات غير ملموسة وشهرة تابع

(١) اختبار انخفاض قيمة الشهرة تابع

الافتراضات الرئيسية المستخدمة في عمليات احتساب القيمة قيد الاستخدام تابع

(معبّر عنها كنسبة مئوية)				
معدل نمو القيمة النهائية		معدل الخصم		الوحدات المنتجة للنقد
٢٠١٤	٢٠١٥	٢٠١٤	٢٠١٥	
٢٢,٧٥	٢٢,٧٥	٢٩,٠	٢٩,٤	Ooredoo، الكويت
٢٢,٧٥	٢٢,٧٥	٢١,٥	٢١,٢	Ooredoo، الجزائر
٢٢,٧٥	٢٢,٧٥	٢١,١	٢١,٨	Ooredoo تونس
٢٢,٧٥	٢٢,٧٥	٢١,١	٢١,٧	Ooredoo، أندوسات
٢٢,٧٥	٢٢,٧٥	٢١,٦	٢١,٤	آسيا سيل، العراف
٢٢,٧٥	٢٤,٠	٢١٥,٨	٢١٦,١	Ooredoo ميانمار

تدرس الإدارة جميع التغيرات التي قد تتسبب فيها التغيرات على معدل الخصم على القيمة العادلة للوحدات المنتجة للنقد التالية. في حالة زيادة معدل الخصم بالنسب المذكورة أدناه سيتساوى المبلغ القابل للاسترداد مع القيمة الدفترية:

٢٠١٤	٢٠١٥	
٢,٩	٢,٧	Ooredoo، الكويت
٢٩,٣	٢٧,٠	Ooredoo، الجزائر
٢٢,٣	٢٣,٨	Ooredoo، أندوسات
٢١٤,٢	٢٤,٨	آسيا سيل، العراف
٢٤,٧	٢١,٢	Ooredoo ميانمار

(٢) خسارة انخفاض قيمة الشهرة والموجودات الأخرى

٢٠١٤	٢٠١٥	إيضاح
ألف ريال قطري	ألف ريال قطري	
-	٣٣٢,٢٣٥	(أ)، (ب) خسارة انخفاض قيمة الشهرة
٢٥,٩٦٣	٨٥١	خسارة انخفاض قيمة الموجودات الأخرى
٢٥,٩٦٣	٣٣٣,٠٨٦	

(١) في حالة Ooredoo تونس («الوحدات المنتجة للنقد») انخفض الإيراد والهوامش خلال السنوات الماضية مما أدى إلى جعل المبلغ القابل للاسترداد للاستثمار أكثر حساسية لخسارة الانخفاض في القيمة. تواجه الوحدات المنتجة للنقد تحديات منافسة وعدم استقرار في البيئة الاقتصادية والسياسية في الدولة. خضع المبلغ المقدر القابل للاسترداد على أساس حسابات القيمة المستخدمة إلى حساسيات لبعض الافتراضات الأساسية نظراً لانخفاض الأداء التاريخي مقابل الموازنات. قد يؤدي حدوث تغير معقول ومحتمل في افتراضين أساسيين مثل زيادة الإيرادات المدرجة في الميزانية وهامش العائدات قبل الفائدة والضرائب والإهلاك والإطفاء المدرجة في الميزانية إلى أن تتخطى القيمة الدفترية القيمة المقدر القابلة للاسترداد.

بناء على الحساسيات المذكورة أعلاه، تم تسجيل انخفاض قيمة بمبلغ ٢٢٧,٣٦ ألف ريال قطري في هذه البيانات المالية الموحدة، تم تخصيص خسارة انخفاض القيمة هذه بالكامل للشهرة.

قد يؤدي حدوث مزيد من الحركات العكسية في الافتراضات الأساسية إلى انخفاض قيمة إضافي على النحو التالي:

٢٠١٤	٢٠١٥	الحركة
ألف ريال قطري	ألف ريال قطري	
-	(٣٣,٣٦٧)	زيادة الإيرادات المدرجة في الميزانية
-	(٧٢,٧٢٧)	هوامش العائدات قبل الفائدة والضرائب والإهلاك والإطفاء المدرجة في الميزانية

إيضاحات حول البيانات المالية الموحدة

للسنة المنتهية في ٣١ ديسمبر ٢٠١٥

١٣ موجودات غير ملموسة وشهرة تابع

(٢) خسارة انخفاض قيمة الشهرة والموجودات الأخرى تابع

(ب) انخفض دخل إحدى الشركات التابعة. ميديا تيلكوم ليتمد («فانوس») بالمقارنة مع الأداء التاريخي بسبب الوضع الأمني في العراق. وقد تسبب هذا في تجاوز القيمة الدفترية للشهرة القيمة القابلة للاسترداد المقدرة للعمل على أساس حسابات القيمة المستخدمة. وبالتالي، يتم تسجيل انخفاض قيمة بمبلغ ١.٤٠٧٧٥ ألف ريال قطري في هذه البيانات المالية الموحدة. تم تخصيص هذه خسارة انخفاض القيمة هذه بالكامل للشهرة.

(٣) في سنة ٢٠١٤، تم منح إحدى الشركات التابعة للمجموعة، Ooredoo ميانمار ليتمد، ترخيصاً لمدة ١٥ سنة لتقديم خدمات الاتصالات على نطاق البلد وترخيص الطيف المصاحب له من قبل إدارة البريد والاتصالات بوزارة المعلومات والتقنية بميانمار وذلك بدءاً من ٥ فبراير ٢٠١٤. تتضمن الإضافات إلى الموجودات غير الملموسة التكلفة الكاملة لرسم الترخيص.

١٤ استثمارات عقارية

	٢٠١٤ ألف ريال قطري	٢٠١٥ ألف ريال قطري
التكلفة		
في ١ يناير	١.٥٠,١٨	١.٥٠,١٨
في ٣١ ديسمبر	١.٥٠,١٨	١.٥٠,١٨
الإهلاك المتراكم		
في ١ يناير	٤٤,٦٥٥	٤٩,٩٠٦
مكون خلال السنة	٥,٢٥١	٥,٢٥١
في ٣١ ديسمبر	٤٩,٩٠٦	٥٥,١٥٧
القيمة الدفترية في ٣١ ديسمبر	٥٥,١١٢	٤٩,٨٦١

تشتمل الاستثمارات العقارية على حصة من مبنى المركز الرئيسي للمجموعة مؤجرة لطرف خارجي. حسب التقييم الذي تم إجراؤه من جانب مقيمين خارجيين فإن القيمة العادلة للاستثمارات العقارية بمبلغ ٦٣,٠٠٠ ألف ريال قطري (٦٣,٠٠٠ ألف ريال قطري في سنة ٢٠١٤) مقارنة للقيمة الدفترية كما في ٣١ ديسمبر ٢٠١٥.

١٥ استثمارات في شركات زميلة ومشروع مشترك

للمجموعة الاستثمارات التالية في شركات زميلة ومشاريع مشتركة:

الملكية الفعلية		بلد التسجيل	النشاط الأساسي	الشركات الزميلة / المشاريع المشتركة
٢٠١٤	٢٠١٥			
٣٨٪	٣٨٪	الولايات المتحدة الأمريكية	مزود خدمة منظم لتقديم حلول التكنولوجيا في سوق بيانات المؤسسات	نافلينك إنك، ديلوار كوربوريشن
٢٥٪	٢٥٪	سنغافورة	شركة قابضة	آسيا موبايل هولدنغ بي تي إي المحدودة
١٧٪	١٧٪	إندونيسيا	خدمات اتصالات عبر الأقمار	بي تي ملتي ميديا آسيا إندونيسيا
٤٠٪	-	الفلبيين	خدمات اتصالات	ليبرتي تيلكومز هولدنجز انك
٢٠٪	٢٠٪	قطر	خدمات تقنية معلومات	ميزة كيو اس تي بي
٩٪	٩٪	إندونيسيا	شهادات واختبارات المنتجات	بي تي سيترا باكتي - إندونيسيا
٢٠٪	٢٠٪	جزر كيمان	شركة قابضة	تايتان بولز هولدينجز ليتمد
٢٠٪	٢٠٪	لوكسمبورغ	شركة قابضة	آسيا إنترنت هولدنجز إس أي آر إل
٢٠٪	٢٠٪	قطر	خدمات اتصالات واستثمار	صديم تيلكوم

10 استثمارات في شركات زميلة ومشروع مشترك تابع

يلخص الجدول التالي المعلومات المالية عن استثمارات المجموعة في الشركات الزميلة والمشاريع المشتركة:

٢.١٤ ألف ريال قطري	٢.١٥ ألف ريال قطري	
		حصة المجموعة في الشركات الزميلة والمشاريع المشتركة من بيان المركز المالي:
١,١٣١,٥٣٢	٩٤٠,٩٤٢	الموجودات المتداولة
٢,٨٧٦,٠١٧	٢,٤٧٦,١٥٩	الموجودات غير المتداولة
(١,٣٢,٤٤٢)	(٨١١,٢٠٨)	المطلوبات المتداولة
(١,٧٣٠,١٨٦)	(١,٥٧٧,٦٩٦)	المطلوبات غير المتداولة
١,٢٤٤,٩٢١	١,٠٢٨,١٩٧	صافي الموجودات
١,٣٥٩,٤٤٦	١,٢٦٨,٢٢٤	الشهرة
٢,٦٠٤,٣٦٧	٢,٢٩٦,٤٢١	القيمة الدفترية للاستثمار
		حصة المجموعة من إيرادات ونتائج الشركات الزميلة والمشاريع المشتركة:
١,٨٦٥,٨٠٥	١,٧٧٧,٧٥٨	الإيرادات
٨٩,٠٩٨	١٤,٦٧٧	حصة النتائج - بالصافي من الضريبة

خلال السنة قامت الإدارة بإجراء اختبار لانخفاض القيمة واستناداً إلى المعلومات المتوفرة حالياً فإنه ليس هناك دليل على انخفاض قيمة الاستثمارات في الشركات الزميلة والمشاريع المشتركة.

أعلنت المجموعة في ١٦ يوليو ٢٠١٥ بيع حصتها بالكامل في ليرتي تيلكومز هولدنجز انك («ليرتي») إلى شركة فيجا إنك. شركة تابعة لمؤسسة سان ميغيل («سان ميغيل») أحد المساهمين الرئيسيين في شركة ليرتي والتي تم تصنيفها كأصل غير متداول محتفظ به للبيع كما في ٣٠ يونيو ٢٠١٥.

وبالتالي، تم استكمال استبعاد ليرتي في ٢ سبتمبر ٢٠١٥. عقب إدخال تعديلات على قروض معينة وسُلف مستحقة مسبقاً من ليرتي. ومع الأخذ في الاعتبار صافي الموجودات بتاريخ تصنيفها إلى أصل غير متداول محتفظ به للبيع. تم الاعتراف بصافي ربح ٢٢٨٠,٧٤ ألف ريال قطري عن استبعاد ليرتي.

قامت الشركة خلال السنة باستثمار مبلغ ٣,١٦٨٥ ألف ريال قطري (٢٣٢,٥٩٣ ألف ريال قطري في ٢٠١٤) في آسيا إنترنت هولدنجز وهي مشروع مشترك مع روكيت إنترنت لتمويل مشاريع جديدة في مجال التجارة الإلكترونية. كما ارتبطت المجموعة أيضاً باستثمار مبلغ ٢١٦,٤٥٢ ألف ريال قطري إضافية في المستقبل كما تم اعتبار هذا المبلغ كمقابل محتمل وتم تسجيله كجزء من تكاليف الاستثمار. تم إدراج الحصة من صافي موجودات المشروع المشترك بعد هذا الاستثمار في البيانات المالية الموحدة. تم إدراج شهرة بمبلغ ٢١٥,٨٦٧ ألف ريال قطري ضمن القيمة الدفترية.

11 استثمارات متاحة للبيع

٢.١٤ ألف ريال قطري	٢.١٥ ألف ريال قطري	
١٣,٢٧٨	١٧,٨٤٦	استثمارات أسهم متداولة
٦٥٨,١٧٢	٧٢٤,٧٩١	استثمارات أسهم غير متداولة
٩٥٥,٦٩٦	٤,٥٥٩	استثمارات في صناديق
١,٦٢٧,١٤٦	٧٤٧,١٩٦	

في ٣١ ديسمبر ٢٠١٥ أدرجت بعض استثمارات الأسهم غير المتداولة بمبلغ ٣٥٥,٥٠٤ ألف ريال قطري (٣٦,٨٦٧ ألف ريال قطري في سنة ٢٠١٤) بالتكلفة ناقصاً خسارة الانخفاض في القيمة نظراً لعدم توفر أسعار سوقية متداولة أو طريقة أخرى موثوق بها لقياس قيمتها العادلة.

سجلت المجموعة خلال السنة خسارة انخفاض بمبلغ ٨٥١ ألف ريال قطري (١,٣٤٦ ألف ريال قطري في سنة ٢٠١٤) على بعض الاستثمارات المتاحة للبيع. ترى الإدارة أنه بناء على المعلومات المتوفرة حالياً لا يوجد دليل على انخفاض آخر في قيمة الاستثمارات المتاحة للبيع.

إيضاحات حول البيانات المالية الموحدة

للسنة المنتهية في ٣١ ديسمبر ٢٠١٥

١٧ موجودات غير متداولة أخرى

٢٠١٤ ألف ريال قطري	٢٠١٥ ألف ريال قطري	
٢٦٣,٠٠٠	٢٦٥,٨٢١	إيجار مدفوع مقدماً
٣٩٨,٤٤٠	٢٩٠,٥٠٧	ذمم مدينة أخرى طويلة الأجل
٨٩,١٨٦	١٠٨,٧٨٧	أخرى
٧٥٠,٦٢٦	٦٦٥,١١٥	

١٨ ضريبة الدخل

تمثل ضريبة الدخل مبالغ الضريبة التي تعترف بها الشركات التابعة. المكونات الرئيسية لمصروفات ضريبة الدخل للسنتين المنتهيتين في ٣١ ديسمبر ٢٠١٥ و ٢٠١٤ هي :

٢٠١٤ ألف ريال قطري	٢٠١٥ ألف ريال قطري	
		ضريبة الدخل الحالية
٥٤١,٢٩١	٣٣٩,١٩٧	مصروفات ضريبة الدخل الحالية
١٦٥,٦٥٩	٢١٩,٤١٩	تعديلات تتعلق بضريبة الدخل عن سنوات سابقة
		ضريبة الدخل المؤجلة
(١٠٨,١٥٤)	(٢٢٧,١٥٠)	متعلقة بنشوء وعكس الفروق المؤقتة
٥٩٨,٧٩٦	٣٣١,٤٦٦	ضريبة الدخل المدرجة في بيان الربح أو الخسارة الموحد

لا تخضع الشركة لضريبة الدخل في دولة قطر. تتراوح معدلات الضريبة المطبقة على الشركات التابعة الخاضعة للضريبة من ١٠٪ إلى ٣٥٪ (١٠٪ إلى ٣٥٪ في عام ٢٠١٤). لغرض تحديد النتائج الضريبية للسنة، تم تعديل الربح المحاسبي للشركات للأغراض الضريبية. يشمل التعديل للأغراض الضريبية بنود مصروفات وإيرادات مسموح به بموجب القوانين الضريبية للشركات التابعة ذات الصلة.

تستند التعديلات إلى الفهم الحالي للقوانين واللوائح والممارسات الموجودة للسلطات الضريبية التي تخضع لها كل شركة تابعة. بالنظر إلى أن عمليات المجموعة تخضع لسلطات ولوائح ضريبة مختلفة، ليس عملياً تقديم مقارنة بين الأرباح المحاسبية والضريبية مع تفاصيل المعدلات الضريبية السارية المفعول. نتيجة لذلك تشمل المقارنة البنود الرئيسية القابلة للتحديد. فيما يلي تم عرض تسوية ضريبية:

٢٠١٤ ألف ريال قطري	٢٠١٥ ألف ريال قطري	
		الربح قبل الضريبة
٣,٠٨٠,٤٥٨	٢,٦٢٤,٩٤٩	ربح الشركة الأم وشركاتها التابعة غير الخاضعة لضريبة الدخل على الشركات
(١,٧٦٦,٣٥٤)	(١,٧١٥,٨٦٤)	ربح الشركة الأم وشركاتها التابعة الخاضعة لضريبة الدخل على الشركات
١,٣١٤,١٠٤	٩٠٩,٠٨٥	
		يضاف / يخصم
٥٤٣,٠٩١	٢٧٧,٧٦٧	مخصصات ومبالغ مستحقة الدفع وفروق مؤقتة أخرى
٦٨٦,٧٥٧	٥٨٨,٨٧٤	مصروفات وإيرادات غير خاضعة لضريبة دخل الشركات
٢٦٩,٧٠١	٤٤٥,٢٨٦	إهلاك، بالصادف من المحاسبة والضرائب
-	(٥٤,٤٣٧)	خسائر ضرائب غير مستخدمة مرحلة
٢,٨١٣,٦٥٣	٢,١٦٦,٥٧٥	الربح الضريبي للشركات التابعة والزميلة الخاضعة لضريبة الدخل على الشركات
		ضريبة الدخل الحالية بمعدل ضريبة الدخل الساري بنسبة ١٦٪
٥٤١,٢٩١	٣٣٩,١٩٧	

١٨ ضريبة الدخل تابع

بيان المركز المالي الموحد		بيان الربح أو الخسارة الموحد	
٢٠١٥	٢٠١٤	٢٠١٥	٢٠١٤
ألف ريال قطري	ألف ريال قطري	ألف ريال قطري	ألف ريال قطري
(١٠٥,٢٢٩)	(٣٤٦,٢٤٣)	٢٢٥,٢٥٨	٤٨,٣٩
٤٤,٤٧٨	٥٠,٥٩٢	(١,٣١٣)	(٦,٤٥٢)
٦٣,٧٥٠	٩٠,٢٢٢	(٢١,٨٤٢)	٣٨,٣٠٧
(٤١٥,٣٩١)	(٤٨٩,٩٨١)	٢٥,٠٤٧	٢٨,٢٦٠
(٤١٢,٣٩٢)	(٦٩٥,٦١٠)	٢٢٧,١٥٠	١٠٨,١٥٤

التزام ضريبي مؤجل / صافي مصروف (إيراد) ضريبة مؤجلة

تظهر كالتالي في بيان المركز المالي الموحد:

٢٠١٥	٢٠١٤
ألف ريال قطري	ألف ريال قطري
٥٤,٥٦١	٥٩,٨٨٤
(٤٦٦,٩٥٣)	(٧٥٥,٤٩٤)
(٤١٢,٣٩٢)	(٦٩٥,٦١٠)

حركة مطلوبات الضريبة المؤجلة - بالصافي

٢٠١٥	٢٠١٤
ألف ريال قطري	ألف ريال قطري
٦٩٥,٦١٠	٨٢٨,٥١٣
(٢٢٧,١٥٠)	(١٠٨,١٥٤)
١٢,٩٠٩	(١٣,١٣١)
(٦٨,٩٧٧)	(١١,٦١٨)
٤١٢,٣٩٢	٦٩٥,٦١٠

موجودات ضريبية مؤجلة غير معترف بها

في ٣١ ديسمبر ٢٠١٥ لم يتم الاعتراف بموجودات ضريبة مؤجلة تبلغ ١٢٥,٥٩٧ ألف ريال قطري (١٣٩,٦١٩ ألف ريال قطري في عام ٢٠١٤) عن فروق مؤقتة بمبلغ ٣٨.٥٩٨ ألف ريال قطري (٣٩٨,٩١١ ألف ريال قطري في عام ٢٠١٤) متعلق باستثمارات في شركات تابعة لأن الشركات التابعة لم تتمكن من إجراء تخمين بقدر معقول من اليقين عن إمكانية توفر ربح خاضع للضريبة كافي لاسترداد الأصل في المستقبل القريب.

١٩ المخزون

٢٠١٥	٢٠١٤
ألف ريال قطري	ألف ريال قطري
٣٤٨,٥٢٧	٢٨٨,٤٢١
٢٨٥,٦٧٩	٣٣٧,٠٥٣
١٠٨,٠٠٥	٨٣,٧٦١
٧٤٢,٢١١	٧٠٩,٢٣٥
(٤٥,١٤٢)	(٤٢,٥٦٥)
٦٩٧,٠٦٩	٦٦٦,٦٧٠

يتم الاعتراف بالبضاعة المستهلكة كمصاريف ويتم إدراجها تحت المصروفات التشغيلية وقد بلغت ٢٠,٣٨٠,٢٨ ألف ريال قطري (٢٠,٩١٨,٢٨ ألف ريال قطري في سنة ٢٠١٤).

إيضاحات حول البيانات المالية الموحدة

للسنة المنتهية في ٣١ ديسمبر ٢٠١٥

١٩ المخزون تابع

كانت الحركة في مخصص البضاعة القديمة وبطيئة الحركة كما يلي:

٢٠١٤ ألف ريال قطري	٢٠١٥ ألف ريال قطري	
٣٩,٩٢	٤٢,٥٦٥	في ١ يناير
٤,٨٧٩	٤,٧٧٤	المخصص المكون خلال السنة
(٨٦٥)	(١,٧٨)	مبالغ مشطوبة
(٥٤١)	(١,١١٩)	تعديلات صرف العملات
٤٢,٥٦٥	٤٥,١٤٢	في ٣١ ديسمبر

٢٠ ذمم تجارية وأخرى مدينة

٢٠١٤ ألف ريال قطري	٢٠١٥ ألف ريال قطري	
٢,٤٢٨,١٨٤	٢,٧٣٣,٩٦٤	ذمم تجارية مدينة - بالصافي من انخفاض القيمة
٣,٨٢٩,١٧١	٣,٦٦٢,٥٣٨	مدينون آخرون ومبالغ مدفوعة مقدماً
٣٤٧,٢٣٧	٦٦١,٣٩٢	خدمات مشتركين لم تصدر بها فواتير
٩٠٥,٧٦٢	٥٣٧,٤٥١	مبالغ مستحقة من مؤسسات نقل عالمية - بالصافي
٧٢,٠٨٠	٢,٦٩٠	قيمة عادلة موجبة لعقود مشتقات
٨٨٥	٣١٣	صافي مبالغ مدفوعة مقدماً لصندوق التقاعد
٧,٥٨٣,٣١٩	٧,٥٩٨,٣٤٨	

كما في ٣١ ديسمبر انخفضت قيمة الذمم التجارية المدينة بمبلغ ١,٦٨,٧٦٥ ألف ريال قطري (٩٨٢,٦٨٣ ألف ريال قطري في سنة ٢٠١٤) وأحتسب لها مخصص بالكامل.

كانت الحركة في مخصص انخفاض قيمة الذمم التجارية المدينة كما يلي:

٢٠١٤ ألف ريال قطري	٢٠١٥ ألف ريال قطري	
٩١٢,٤٤٣	٩٨٢,٦٨٣	في ١ يناير
١٨١,٤٥١	١٧٦,٢٦٤	المخصص للسنة
(٨٣,٦٧٠)	(٣٠,٧٥٧)	مبالغ مشطوبة
-	(١٦,١٧٢)	مبالغ مستردة
(٢٧,٥٤١)	(٤٣,٢٥٣)	تعديلات لسرف العملات
٩٨٢,٦٨٣	١,٦٨,٧٦٥	في ٣١ ديسمبر

إن أعمار الذمم التجارية المدينة التي لم تنخفض قيمتها كما في ٣١ ديسمبر ٢٠١٥ كالتالي:

متأخرة في السداد غير منخفضة القيمة				غير متأخرة أو منخفضة القيمة ألف ريال قطري	الإجمالي ألف ريال قطري	
أكثر من ٩٠ يوم	٦٠ - ٩٠ يوم	٣٠ - ٦٠ يوم	أقل من ٣٠ يوم			
٨٧٧,٤٠٨	١٦٧,٤٨٣	٢٤٦,١٠٦	٤٠٢,٩٨٦	١,٣٩,٩٨١	٢,٧٣٣,٩٦٤	٢٠١٥
٧٩١,٠٤٣	١٥٨,٦٩٠	٢٦٠,٧٤٥	٣٤٧,٧٩١	٨٦٩,٩١٥	٢,٤٢٨,١٨٤	٢٠١٤

بناء على الخبرة السابقة لدى الإدارة، يتوقع أن تسترد الذمم المدينة غير المنخفضة القيمة بالكامل. لا تقوم المجموعة عادة بطلب أية ضمانات مقابل المدينون وبالتالي فإن معظم المدينين بدون ضمانات.

٢١ النقد وما يعادله

تشتمل أرصدة النقد وما يعادله المدرج في بيان التدفقات النقدية الموحد على البنود التالية:

٢.١٤ ألف ريال قطري	٢.١٥ ألف ريال قطري	إيضاح
١٧,٤٣٧,٤٢٦	١٨,١٥٨,١٨٠	(٢).١
(١٢١,٩٦٣)	(١٢٠,١١٢)	
١٧,٣١٥,٤٦٣	١٨,٠٣٨,٠٦٨	

(١) تتضمن الأرصدة لدى البنوك والنقد وما يعادله ودائع ثابتة تستحق بعد ثلاثة أشهر بقيمة ٦,٦٣٧,٥٤٧ ألف ريال قطري (٦,٣١١,١٧ ألف ريال قطري في سنة ٢٠١٤). تعتقد المجموعة بأنه يمكن تحويل هذه الودائع الثابتة فوراً إلى نقد حيث يتم الاحتفاظ بها للوفاء بالتزامات قصيرة الأجل.

(٢) تودع الودائع قصيرة الأجل لدى البنوك لفترات زمنية مختلفة اعتماداً على احتياجات المجموعة الفورية للنقد وتريح فائدة على الودائع قصيرة الأجل ما بين ٢.٣٥٪ إلى ٢.٥٠٪ (مقابل ما بين ٢.٢٥٪ إلى ٢.٥٠٪ في سنة ٢٠١٤).

٢٢ رأس المال

٢.١٤ ألف ريال قطري	٢.١٥ عدد الأسهم (بالألف)	٢.١٥ ألف ريال قطري	٢.١٥ عدد الأسهم (بالألف)
-----------------------	-----------------------------	-----------------------	-----------------------------

المصرح به

0,000,000	0,000,000	0,000,000	0,000,000
-----------	-----------	-----------	-----------

المصدر والمدفوع بالكامل

٣,٢٠٣,٢٠٠	٣٢٠,٣٢٠	٣,٢٠٣,٢٠٠	٣٢٠,٣٢٠
-----------	---------	-----------	---------

٢٣ الاحتياطات

(أ) الاحتياطي القانوني

وفقاً لقانون الشركات التجارية القطري رقم ١١ لسنة ٢٠١٥ والنظام الأساسي للشركة يجب تحويل ١٠٪ من أرباح الشركة للسنة إلى الاحتياطي القانوني حتى يصل الاحتياطي إلى ٥٠٪ من رأس المال المصدر خلال سنة ٢٠٠٨ تم تحويل مبلغ ٥,٤٩٤,١٣٧ ألف ريال قطري ويمثل صافي علاوة إصدار الأسهم الناجمة عن حقوق الإصدار إلى الاحتياطي القانوني. خلال سنة ٢٠١٢ تم تحويل مبلغ ٥,٩٤,١٤٥ ألف ريال قطري ويمثل صافي علاوة إصدار الأسهم الناجمة عن حقوق الإصدار إلى الاحتياطي القانوني.

إن هذا الاحتياطي غير قابل للتوزيع إلا في الحالات المنصوص عليها في قانون الشركات التجارية والنظام الأساسي للشركة.

(ب) احتياطي القيمة العادلة

يشتمل احتياطي القيمة العادلة على صافي التغير التراكمي في القيمة العادلة للاستثمارات المتاحة للبيع والجزء الفعال من تحوطات التدفقات النقدية المؤهلة.

٢.١٤ ألف ريال قطري	٢.١٥ ألف ريال قطري
٨٨١,١٠٣	٤٣٤,٨٩٤
١١,٤٥٩	١٣,٢٩٠
٨٩٢,٥٦٢	٤٤٨,١٨٤

(ج) احتياطي منافع الموظفين

يتم تكوين احتياطي منافع الموظفين بسبب تبني معيار المحاسبة الدولي المعدل رقم ١٩ «منافع الموظفين». تشتمل منافع الموظفين على المكاسب / (الخسائر) الاكتوارية المتعلقة بخطط المنافع المحددة.

إيضاحات حول البيانات المالية الموحدة

للسنة المنتهية في ٣١ ديسمبر ٢٠١٥

٢٣ الاحتياطات تابع

(د) احتياطي تحويل عملات أجنبية

يشمل احتياطي تحويل العملات على جميع الفروق الناشئة عن تحويل البيانات المالية للعمليات الأجنبية. وكذلك من تحويل الالتزامات التي تحوط صافي استثمار المجموعة في عمليات أجنبية.

(هـ) احتياطات قانونية أخرى

وفقا للوائح الخاصة بمختلف الشركات التابعة يجب تحويل حصة من أرباحها السنوية إلى احتياطي قانوني غير قابل للتوزيع.

٢٤ مكونات الدخل الشامل الآخر

٢٠١٤ ألف ريال قطري	٢٠١٥ ألف ريال قطري	
الاستثمارات المتاحة للبيع		
٢.٧,٥٠٠	(١٧,٥٣٠)	ربح ناشئ خلال السنة
(٦٨٧,٨٩٠)	(٤٣٠,٥٩٥)	إعادة تصنيف للربح أو الخسارة
١,٣٤٦	-	محول للربح أو الخسارة عن انخفاض قيمة
(٤٧٩,٠٤٤)	(٤٤٨,١٢٥)	
تحوطات التدفق النقدي		
(٣٦١)	(٢٨١)	خسارة ناشئة خلال السنة
٤٣	٦٧	أثر ضريبة الدخل المؤجلة
(٣١٨)	(٢١٤)	
احتياطي منافع الموظفين		
(٥٤,٣٥٤)	٥١,٨٩٤	صافي التغير في احتياطي منافع الموظفين
١٣,٠٨٨	(١٢,٩٧٦)	أثر ضريبة الدخل المؤجلة
(٤١,٢٦٦)	٣٨,٩١٨	
الشركات الزميلة والمشروع المشترك		
١,٣٥٢	١,٩٢٢	حصة من التغيرات في القيمة العادلة
-	(٣,٨٥٤)	حصة من صافي الحركة في احتياطي منافع التوظيف
١,٣٥٢	(١,٩٣٢)	
احتياطي تحويل العملات		
(١,٩٩٥,٠٧٠)	(٢,٤٣٤,١٥٨)	فروق صرف عند تحويل العملات الأجنبية - عمليات أجنبية
٨,٨٢٥	(٦,٦٠٢)	فروق صرف عملات أجنبية محولة إلى الربح أو الخسارة
(١,٩٨٦,٢٤٥)	(٢,٤٤٠,٧٦٠)	
(٢,٥٠٥,٥٢١)	(٢,٨٥٢,١١٣)	دخل شامل آخر للسنة - بالصافي من الضريبة

٢٥ قروض وتسهيلات

تتكون القروض والتسهيلات في بيان المركز المالي الموحد من التالي:

٢.١٤ ألف ريال قطري	٢.١٥ ألف ريال قطري	
		مطلوبات غير متداولة
٥٥٣,٧٢٣	١,٢٣٧,٨٥٥	قرض مضمون
٩,١١٧,٤٦٥	١٢,٠٥٩,٣٥٩	قرض بدون ضمان
٤,٧٤٥,٨٠٩	٤,٨٠٣,٣٨٦	تمويل إسلامي
٢١,٥٢٦,٨١٥	١٨,٢٨٥,٧١٨	سندات
(٣.٢,٥٩١)	(٢٧٨,٢٦٣)	ناقصا: تكاليف تمويل مؤجلة
٣٥,٦٤١,٢٢١	٣٦,١٠٨,٠٥٥	
		مطلوبات متداولة
١٩١,٩٥٣	٣٨٦,٢٦٥	قرض مضمون
٢,٧٧٣,٤٣٠	٢,٣٢٣,٦١٦	قرض بدون ضمان
١,٨١٣,٤٦٨	٥٩,٦٥٨	تمويل إسلامي
٢,٤٦٢,٥٢٨	٣,٩٤٤,٧٨٥	سندات
(٨٥,٨٧٠)	(٥٠,٥٣٧)	ناقصا: تكاليف التمويل المؤجلة
٧,١٥٥,٥٠٩	٦,٦٦٣,٧٨٧	
٤٢,٧٩٦,٧٣٠	٤٢,٧٧١,٨٤٢	

تشتمل تكاليف التمويل المؤجلة على ترتيبات ورسوم ذات صلة أخرى. الحركة في تكاليف التمويل المؤجلة كانت على النحو التالي:

٢.١٤ ألف ريال قطري	٢.١٥ ألف ريال قطري	
٤٥٦,٩٢٠	٣٨٨,٤٦١	في ١ يناير
٢٩,١٦٥	٣٨,٩٧٨	إضافات خلال السنة
(٩٩,٠٦٩)	(٩٩,٥٣٩)	مطفاة خلال السنة (إيضاح ٨)
١,٤٤٥	٩٠٠	تعديلات صرف العملات الأجنبية
٣٨٨,٤٦١	٣٢٨,٨٠٠	في ٣١ ديسمبر

إيضاحات حول البيانات المالية الموحدة

للسنة المنتهية في ٣١ ديسمبر ٢٠١٥

٢٥ قروض وتسهيلات تابع

القروض والتسهيلات المعروضة في بيان المركز المالي الموحد تشتمل على ما يلي:

٢٠١٤ ألف ريال قطري	٢٠١٥ ألف ريال قطري	سنة الاستحقاق	معدل الفائدة/ الربح الاسمي	العملة	
٣,٦٤١,٥٠٠	٣,٦٤١,٥٠٠	مارس ٢٠١٧	١٠٪ +	دولار أمريكي	بدون ضمان
١,٨١٣,٤٦٧	-	مايو ٢٠١٥	٩٠٪ +	دولار أمريكي	تمويل إسلامي
٣,٦٤١,٥٠٠	٣,٦٤١,٥٠٠	مايو ٢٠١٩	١٠٪ +	دولار أمريكي	بدون ضمان
-	١,٨٢٠,٧٥٠	مايو ٢٠٢٠	٨٨٪ +	دولار أمريكي	بدون ضمان
-	٥٤٦,٢٢٥	أغسطس ٢٠٢٠	٩٠٪ +	دولار أمريكي	بدون ضمان
٢,١٨٤,٩٠١	٢,١٨٤,٩٠١	يونيو ٢٠١٩	٨٨٪	دولار أمريكي	سندات
٣,٦٤١,٥٠١	٣,٦٤١,٥٠١	أكتوبر ٢٠١٦	٣٨٪	دولار أمريكي	سندات
٣,٦٤١,٥٠١	٣,٦٤١,٥٠١	فبراير ٢٠٢١	٧٥٪	دولار أمريكي	سندات
٢,٧٣١,١٢٧	٢,٧٣١,١٢٧	أكتوبر ٢٠٢٥	٠٪	دولار أمريكي	سندات
٣,٦٤١,٥٠١	٣,٦٤١,٥٠١	فبراير ٢٠٢٣	٢٥٪	دولار أمريكي	سندات
١,٨٢٠,٧٥١	١,٨٢٠,٧٥١	يناير ٢٠٢٨	٨٨٪	دولار أمريكي	سندات
١,٨٢٠,٧٥١	١,٨٢٠,٧٥١	يناير ٢٠٤٣	٥٠٪	دولار أمريكي	سندات
٤,٥٥١,٨٧٧	٤,٥٥١,٨٧٧	ديسمبر ٢٠١٨	٣,٤٪	دولار أمريكي	تمويل إسلامي
١٤٢,٧٣٨	٧٩,٢٩٩	فبراير ٢٠١٧	٢٠٪ +	دولار أمريكي	بدون ضمان
٣.٨٠.٨.	٤٢٦,٥٧٢	يناير ٢٠١٨	٨٠٪ +	دولار أمريكي	بدون ضمان
٣٧٥,٤٧١	٢٤٥,٤٨٠	يونيو ٢٠١٨	١٠٪ + TMM	دينار تونسي	بدون ضمان
٢٢٤,٤٢٧	١٩٢,٤٧٨	يونيو ٢٠١٩	١٥٪ + TMM	دينار تونسي	بدون ضمان
-	٣٢,١٣٦	يونيو ٢٠٢٠	١٠٪ + TMM	دينار تونسي	بدون ضمان
-	٢٦,٥٩١	ديسمبر ٢٠١٦	٠٪ + TMM	دينار تونسي	بدون ضمان
٢٥٩,٤٥٧	٢٢٥,٣١٨	يونيو ٢٠١٩	٠٪	دولار أمريكي	مضمونة
٤٣,٦٩٨	٤٣,٦٩٨	ديسمبر ٢٠١٦	٢٥٪ +	دولار أمريكي	مضمونة
٩,٩٨٦	١٠,٤٦٠	ديسمبر ٢٠٢٠	٨٥٪ +	دولار أمريكي	بدون ضمان
٣,٢٧٧	-	أغسطس ٢٠١٥	٣٠٪ +	دولار أمريكي	مضمونة
٦,٧٩٨	٩٧١	فبراير ٢٠١٦	٥٠٪ +	دولار أمريكي	مضمونة
١٤,٥٦٦	٧,٢٨٣	ديسمبر ٢٠١٦	٥٠٪ +	دولار أمريكي	مضمونة
٥,٩١٧	٤٥٥	يناير ٢٠١٦	٦٠٪	دولار أمريكي	مضمونة
٥,٤٦٣	-	ديسمبر ٢٠١٥	٢٠٪ +	دولار أمريكي	مضمونة
-	٣١,٥٦٠	سبتمبر ٢٠١٨	٤٦٪ +	دولار أمريكي	مضمونة
-	٤,٨٥٣	مارس ٢٠١٧	٦٠٪	دولار أمريكي	مضمونة
-	١,٨٢١	مايو ٢٠١٦	٢٠٪ +	دولار أمريكي	مضمونة
٣١٩,٨٢٣	-	ديسمبر ٢٠١٥	٥٠٪	دينار جزائري	بدون ضمان
-	١,٣٠٨,١٦١	سبتمبر ٢٠٢٠	٥٠٪	دينار جزائري	مضمونة
-	٢٧,٢٠٠	يونيو ٢٠١٦	٦٠٪	دينار جزائري	بدون ضمان
١٢٥,٥٠٦	٤,٥٩٢	نوفمبر ٢٠١٦	٤٥٪	دينار جزائري	بدون ضمان
٦١,٢٥٨	٣٤,٩٣٥	أبريل ٢٠١٦	٤٥٪	دينار جزائري	بدون ضمان
٦٢,٧٤٤	٤٧,٣٦٩	يونيو ٢٠١٦	٤٥٪	دينار جزائري	بدون ضمان
١٢٢,٨١٠	٣٧,٤٠٠	أغسطس ٢٠١٦	٥٠٪	دينار جزائري	بدون ضمان
٧٥,٠٠٩	٤٣,٩٨٢	أكتوبر ٢٠١٦	٤٩٪	دينار جزائري	بدون ضمان
٦٤,٨٨٠	-	سبتمبر ٢٠١٥	٤٩٪	دينار جزائري	بدون ضمان

٢٥ قروض وتسهيلات تابع

العملة	معدل الفائدة/ الربح الاسمي	سنة الاستحقاق	٢٠١٥ ألف ريال قطري	٢٠١٤ ألف ريال قطري
بدون ضمان	٤٤,٥٠	يونيو ٢٠١٦	٢٠,٨٣٣	-
بدون ضمان	٥٥,٥٠	مايو ٢٠١٦	١٧,٧٨٢	-
بدون ضمان	معدل خصم مصرف الكويت المركزي	أكتوبر ٢٠١٦	-	٤١,٠٢١
بدون ضمان	معدل مصرف الكويت المركزي + ١,٠٠٪	سبتمبر ٢٠١٦	-	٧٥,٧٩٢
بدون ضمان	ليبور + ١,٧٥٪	ديسمبر ٢٠١٥	١٢١,٣٨٣	١٤٥,٦٦١
بدون ضمان	ليبور + ١,٤٠٪	نوفمبر ٢٠١٥	-	١٢١,٣٨٣
بدون ضمان	ليبور + ٢,٢٥٪	ديسمبر ٢٠١٥	-	٢٩,٩٦٢
بدون ضمان	ليبور + ٢,٩٥٪	سبتمبر ٢٠١٩	١٣٩,٨٣٤	١٧٤,٧٩٢
بدون ضمان	٢٥,٦٩ في السنة	سبتمبر ٢٠١٩	٢٢٧,٩٥٠	٢٨٦,٤١٦
بدون ضمان	ليبور بالدولار الأمريكي + ٢,٣٥٪ في السنة	سبتمبر ٢٠١٩	٦٤,٠٩٨	٨٠,٥٣٩
بدون ضمان	ليبور بالدولار الأمريكي + ١,٥٠٪ في السنة	مايو ٢٠١٧	٣٦٢,٥٤٧	-
بدون ضمان	ليبور بالدولار الأمريكي + ٢,٩٠٪ في السنة	فبراير ٢٠١٧	٢١٧,٥٢٨	-
بدون ضمان	ليبور بالدولار الأمريكي + ١,٢٠٪ في السنة	ديسمبر ٢٠١٦	١٨١,٢٧٣	-
بدون ضمان	جيبور + ٢,٤٥٪ في السنة	ديسمبر ٢٠١٦	٦٥,٧٠٣	-
بدون ضمان	ليبور بالدولار الأمريكي + ٢,٩٠٪ في السنة	أبريل ٢٠١٧	١٨١,٢٧٣	-
بدون ضمان	ليبور بالدولار الأمريكي + ٢,٣٥٪ في السنة	فبراير ٢٠١٧	١٨,٧٦٤	-
بدون ضمان	جيبور + ٢,٢٥٪ تدفع شهريا	فبراير ٢٠١٦	٢٦٢,٨١١	٢٩٢,٩٤٩
بدون ضمان	جيبور + ٢,٢٥٪	أغسطس ٢٠١٨	٢٣٦,٥٢٩	-
سندات	٢٧,٣٨ تدفع بشكل نصف سنوي	يوليو ٢٠٢٠	-	٢,٣٦٨,٧٨٤
بدون ضمان	ليبور ٦ شهور + ١,٤٥٪	نوفمبر ٢٠١٦	١٤,٧٠٣	٢٩,٥٥٩
بدون ضمان	القرض أ: ٦ أشهر ليبور + ٢,٨٧٪ القرض ب: معدل فائدة تجارية مرجعية + ١,٦٦٪ القرض ج: معدل فائدة تجارية مرجعية + ١,٦٤٪ - تستحق السداد بشكل نصف سنوي	القرض أ: مايو ٢٠١٦ القرض ب: فبراير ٢٠١٧ القرض ج: نوفمبر ٢٠١٧	٢٠,٨,٤٦٤	٣٧٣,٥٣٩
سندات	المجموعة ب ١,٦٥٪ تستحق السداد بشكل ربع سنوي	المجموعة ب: مايو ٢٠١٧	٣٦,٠٠٥	٤٠١,٣٤٠
سندات (مجموعة أ) و(مجموعة ب) غير مضمونة	المجموعة أ ١,٢٥٪ والمجموعة ب ١,٠٨٪ تستحقان السداد بشكل ربع سنوي	أبريل ٢٠١٥	-	٩٣,٧٤٤
سندات	المجموعة ب ١,٧٥٪ تدفع ربع سنويا	المجموعة ب: ديسمبر ٢٠١٦	١٥٧,٦٨٦	١٧٥,٧٦٩
تمويل إسلامي	المجموعة ب سندات ٢,٢١ مليار روبية إندونيسية	المجموعة ب: ديسمبر ٢٠١٦	٤٥,٢٠٣	٥٠,٣٨٧
سندات	عائد ثابت بنسبة ٢,٨٦٣٪ في السنة تستحق الدفع بشكل ربع سنوي	يونيو ٢٠١٩	٣١٥,٣٧٢	٣٥١,٥٣٨
سندات	عائد ثابت بنسبة ٢,٨٨٪ في السنة تدفع بشكل ربع سنوي	يونيو ٢٠٢٢	٣٩٤,٢١٥	٤٣٩,٤٢٣
تمويل إسلامي	دفعة إجارة سنوية بمبلغ ٢٥,٨٧٥ مليار روبية إندونيسية	يونيو ٢٠١٩	٧٨,٨٤٣	٨٧,٨٨٥
بدون ضمان	جيبور ٣ شهور + ٢,٢٥٪	أكتوبر ٢٠١٦	١٩٧,١٠٨	٢١٩,٧١٢
بدون ضمان	١٪ تدفع بشكل ربع سنوي	ديسمبر ٢٠١٨	٢١٠,٢٤٨	٢٦٣,٦٥٤
بدون ضمان	جيبور ٣ شهور + ٢,٢٥٪	ديسمبر ٢٠١٦	١٤٤,٥٤٦	١٩٠,٤١٦
بدون ضمان	جيبور + ٢,٢٥٪	أكتوبر ٢٠١٧	٩١,٩٨٤	١٠٢,٥٣٢
بدون ضمان	جيبور شهر + ١,٥٠٪	أكتوبر ٢٠١٦	٦٥,٧٠٣	٧٣,٢٣٧

إيضاحات حول البيانات المالية الموحدة

للسنة المنتهية في ٣١ ديسمبر ٢٠١٥

٢٠١٤	٢٠١٥	سنة الاستحقاق	معدل الفائدة/ الربح الاسمي	العملة	
ألف ريال قطري	ألف ريال قطري				
٢٩,٢٩٥	٢٦,٢٨١	ديسمبر ٢٠١٧	٧٢,٤٥ + ٣ شهور	روبية إندونيسية	بدون ضمان
١٧٥,٧٧٠	٣١٥,٣٧٢	يونيو ٢٠١٦	٧٢,٥٠ + شهر	روبية إندونيسية	بدون ضمان
٢٧٨,٣٠١	٢٤٩,٦٧٠	ديسمبر ٢٠١٧	٧١,٠٠	روبية إندونيسية	سندات
٢١٩,٧١٣	١٩٧,١٠٨	ديسمبر ٢٠١٩	٧١,٣٠	روبية إندونيسية	سندات
٧٣,٢٣٧	٦٥,٧٠٣	ديسمبر ٢٠٢١	٧١,٥٠	روبية إندونيسية	سندات
١.٥,٤٦١	٩٤,٦١٢	ديسمبر ٢٠٢٤	٧١,٧٠	روبية إندونيسية	سندات
-	٥٢,٨٢٥	ديسمبر ٢٠١٨	٧١,٠٠	روبية إندونيسية	سندات
-	٧٩,١٠٦	ديسمبر ٢٠٢٠	٧١,٢٥	روبية إندونيسية	سندات
-	٣٤,١٦٥	ديسمبر ٢٠٢٢	٧١,٦٠	روبية إندونيسية	سندات
-	٤٢,٥٧٥	ديسمبر ٢٠٢٥	٧١,٢٠	روبية إندونيسية	سندات
-	١٤٥,٥٩٧	يونيو ٢٠١٦	٧٨,٥٥	روبية إندونيسية	سندات
-	٢.٥,٥١٨	يونيو ٢٠١٨	٧٩,٢٥	روبية إندونيسية	سندات
-	١٥٣,٤٨١	يونيو ٢٠٢٠	٧١,٠٠	روبية إندونيسية	سندات
-	٨٨,٥٦٧	يونيو ٢٠٢٢	٧١,٢٥	روبية إندونيسية	سندات
-	١١٢,٢٢٠	يونيو ٢٠٢٥	٧١,٤٠	روبية إندونيسية	سندات
١٨,٧٥٠	١٦,٨٢٠	ديسمبر ٢٠١٧	٧١,٠٠	روبية إندونيسية	تمويل إسلامي
٤,٦٨٧	٤,٢٠٥	ديسمبر ٢٠١٩	٧١,٣٠	روبية إندونيسية	تمويل إسلامي
٣٢,٢٢٤	٢٨,٩٠٩	ديسمبر ٢٠٢١	٧١,٥٠	روبية إندونيسية	تمويل إسلامي
-	١٧,٠٨٣	ديسمبر ٢٠٢٢	٧١,٦٠	روبية إندونيسية	تمويل إسلامي
-	١٠,٧٧٥	ديسمبر ٢٠٢٥	٧١,٢٠	روبية إندونيسية	تمويل إسلامي
-	١٤,٤٥٤	يونيو ٢٠١٦	٧٨,٥٥	روبية إندونيسية	تمويل إسلامي
-	١٩,٩٧٤	يونيو ٢٠١٨	٧٩,٢٥	روبية إندونيسية	تمويل إسلامي
-	١٧,٦٠٨	يونيو ٢٠٢٠	٧١,٠٠	روبية إندونيسية	تمويل إسلامي
-	١١,٣٠١	يونيو ٢٠٢٢	٧١,٢٥	روبية إندونيسية	تمويل إسلامي
-	٤٥,٩٩٢	يونيو ٢٠٢٥	٧١,٤٠	روبية إندونيسية	تمويل إسلامي
٤,٦١٤	-	نوفمبر ٢٠١٧	٧١,٥٠	روبية إندونيسية	بدون ضمان
٢.٥	١٨٤	أبريل ٢٠١٨	٧٢,٠٠	روبية إندونيسية	بدون ضمان
١.٢	٩٢	أغسطس ٢٠١٨	٧٢,٠٠	روبية إندونيسية	بدون ضمان
٤١,٥١٣	٤١,٥١٣	عند الطلب	لا شيء	دولار أمريكي	بدون ضمان
٤٣,١٨٥,١٩١	٤٣,١٠٠,٦٤٢				
(٣٨٨,٤٦١)	(٣٢٨,٨٠٠)				ناقصا: تكاليف تمويل مؤجلة
٤٢,٧٩٦,٧٣٠	٤٢,٧٧١,٨٤٢				

(١) يتم الحصول على القروض والتسهيلات لأغراض عامة أو أغراض خاصة للشركة والتي تتضمن شراء معدات اتصالات ومعدات ذات صلة بها وتمويل متطلبات رأس المال العامل وسداد إعادة تمويل للتسهيلات القائمة.

(٢) القروض والتسهيلات مضمونة بعقارات وآلات وضمونات نقدية إضافية.

(٣) السندات مدرجة في أسواق المال في لندن وإيرلندا وسنغافورة وإندونيسيا .

(٤) يتضمن التمويل الإسلامي سندات مصدرها بموجب برنامج صكوك الأمانة في سوق إيرلندا وإندونيسيا للأوراق المالية.

٢٦ منافع الموظفين

٢٠١٤ ألف ريال قطري	٢٠١٥ ألف ريال قطري	
٣٧٨,٦٨	٤٠٩,٦٧٣	مكافأة نهاية الخدمة للموظفين
١٨٣,٠٨٣	١٣٩,١٥٦	برنامج الرعاية الصحية بعد التقاعد
٢٧٩,٧٥١	٢٤٥,٩٩٠	دفعات مبنية على الحصة المسددة نقدا
٨٨,١٦٦	٨٨,٤٢٨	برنامج مكافآت التقاعد المحدد/ قانون العمل ٢٠٠٣/١٣
١,١٦٤	١١,٢٦٨	مكافآت أخرى للموظفين
٩٣٩,٢٣٢	٨٩٤,٥١٥	إجمالي منافع الموظفين
(١.١,٧٧٤)	(٨٢,٣٧٣)	الجزء المتداول من الدفعات المبنية على الحصة المسددة نقدا (إيضاح ٢٨)
٨٣٧,٤٥٨	٨١٢,١٤٢	منافع الموظفين - غير متداولة

تظهر حركة مكافآت نهاية الخدمة للموظفين كالتالي:

٢٠١٤ ألف ريال قطري	٢٠١٥ ألف ريال قطري	
٨١٧,٢٤٠	٩٣٩,٢٣٢	في ١ يناير
٢٧٦,٤٥٨	١٩١,٣٨٠	المخصص خلال السنة
(١٨٣,١٠٠)	(١٥٥,٨٥٩)	مدفوعة خلال السنة
٤١,١٩٤	(٤٨,٥٤٨)	دخل شامل آخر
(١٢,٥٦٠)	(٣١,٦٩٠)	تعديل صرف العملات الأجنبية
٩٣٩,٢٣٢	٨٩٤,٥١٥	في ٣١ ديسمبر

فيما يلي تفاصيل برامج المكافآت المطبقة من قبل المجموعة:

الخطة أ - الرعاية الصحية بعد الخدمة

تقدم الشركة التابعة لمنافع الرعاية الصحية لما بعد التقاعد لموظفيها الذين يتركون الخدمة بعد أن يستوفي الموظف متطلبات التقاعد الميكرو العائلة المباشرة للموظفين مسجلين رسمياً في سجلات إدارة الشركة ومستحقين أيضاً لتلقي منافع الرعاية الصحية.

الخطة ب - برنامج المنافع التقاعدية المحددة/ قانون العمل رقم ١٣ لسنة ٢٠٠٣

تقوم اندوسات Ooredoo ولينتاسرتا وآي إم إم أيضاً بإدراج منافع للموظفين بموجب القانون رقم ٢٠٠٣/١٣ («قانون العمل») المؤرخ ٢٥ مارس ٢٠٠٣. يستلم موظفوه المكافآت بموجب هذا القانون أو برنامج المنافع التقاعدية المحدد، أيهما أعلى.

الخطة ج - برنامج المنافع التقاعدية المحددة

تخصص الشركات التابعة لاندوسات Ooredoo وساتيلندو ولينتاسرتا برامج منافع تقاعدية محددة لموظفيهم التي بموجبها تحتسب المنافع التقاعدية التي تدفع عند التقاعد. تتم إدارة هذه البرامج من قبل شركة تأمين على الحياة مملوكة للدولة وهي بي تي أسورانسسي جيواسرايا («جيواسرايا»). يتم تحديد مساهمات التقاعد عن طريق حسابات اكتوارية دورية تقوم بها شركة جيواسرايا.

بناء على الاتفاقية يتلقى الموظف المشارك الآتي:

- مكافأة نهاية خدمة بما يعادل القيمة النقدية في سن التقاعد العادي، أو
- تعويض وفاة غير الناتجة عن حادث بما يعادل ١.٠٠٪ من مال التأمين زائد القيمة النقدية عندما وفاة الموظف بغير حادث، أو

تعويض وفاة بسبب حادث بما يعادل ٢.٠٠٪ من مال التأمين زائد القيمة النقدية عندما يتوفى الموظف بحادث.

إيضاحات حول البيانات المالية الموحدة

للسنة المنتهية في ٣١ ديسمبر ٢٠١٥

٢٦ منافع الموظفين تابع

الافتراضات الأكتوارية

تم إعداد التقييمات الأكتوارية من قبل خبير أكتواري مستقل باستخدام طريقة وحدة الائتمان المتوقعة. فيما يلي الافتراضات الأكتوارية الرئيسية في تاريخ التقرير.

٢٠١٤		٢٠١٥			
الخطة ج	الخطة ب	الخطة أ	الخطة ج	الخطة ب	الخطة أ
٢٨,٠ - ٢٨,٠	٩ و ٢٩,٠	٢٩,٠	٢٩,٢٠ - ٢٩,٠	٢٨,٠	٢٩,٠
-	-	٢٧,٠	-	-	٢٧,٠
-	-	٢٧,٠	-	-	٢١٦,٠
-	-	صفر	-	-	١. سنوات
٢٩,٠ - ٢٣,٠	٧,٠ و ٢٨,٠	-	٢٩,٠ - ٢٣,٠	٢٧,٠	-
٢.١١ TMI	-	-	٢.١١ TMI	-	-

الحركة في صافي (أصل) / مطلوب المنافع المحددة

يظهر الجدول التالي تسوية من الأرصدة الافتتاحية إلى الأرصدة الختامية لمطلوب/ (أصل) صافي المنافع المحددة ومكوناتها.

٢٠١٤		٢٠١٥			
الخطة ج	الخطة ب	الخطة أ	الخطة ج	الخطة ب	الخطة أ
(٣٨,١٩٦)	٧٣,٢٧٢	١٤٤,٣٨٢	(٢٦,٢٩٣)	٩٠,٠٧٥	١٨٧,٦٤٨
في ١ يناير					
مدرجة في الربح أو الخسارة					
(٣,٣٢٣)	٦,٩٩٩	١٣,٨٩٦	(١,٩٦٣)	٧,٠٣١	١٥,٥٣٥
٧,٧١٩	٧,٩١٣	٤,٨٨٥	٧,١٨٧	٨,٨٠٣	٥,٦٠٠
٢٥٩	(٦٤٩)	(٣,٠٠٧)	-	-	(٣,٥٦٥)
٨٣	١,٩٤٤	-	١,٠٤٨	٢,٩٥٢	-
-	(٥٧)	١٥٣	-	-	-
٤,٧٣٨	١٦,١٥٠	١٥,٩٢٧	٦,٢٧٢	١٨,٧٨٦	١٧,٥٧٠
مدرجة في الدخل الشامل الآخر					
١٣,١٦٠	٥,٤٥٢	٣٥,٧٤٢	(٣,٣٤٦)	(٧,١١٧)	(٤١,٤٣١)
حركات أخرى					
(٣,١٥٦)	-	-	(٣٣٨)	-	-
-	(٢,٤٨٨)	(٤,٦١٣)	-	(١,٣٩٧)	(٢,٣٨٣)
٤٢٩	-	-	١٤٧	-	-
(٣,٢٦٨)	(٢,٣١١)	(٣,٧٩٠)	(١,٥٦٤)	(٩,٨٦١)	(١٩,٨٥٩)
(٥,٩٩٥)	(٤,٧٩٩)	(٨,٤٠٣)	(١,٧٥٥)	(١١,٢٥٨)	(٢٢,٢٤٢)
(٢٦,٢٩٣)	٩٠,٠٧٥	١٨٧,٦٤٨	(٢٥,١٢٢)	٩٠,٤٨٦	١٤١,٥٤٥
في ٣١ ديسمبر					
(٨٨٥)	١,٩٠٩	٤,٥٦٥	(٣١٣)	٢,٠٥٨	٢,٣٨٩
(٢٥,٤٠٨)	٨٨,١٦٦	١٨٣,٠٨٣	(٢٤,٨٠٩)	٨٨,٤٢٨	١٣٩,١٥٦

٢٦ منافع الموظفين تابع

تتكون موجودات الضمة من ودائع لأجل وسندات دين واستثمارات طويلة الأجل في حصص في أسهم وعقارات كما يلي:

٢.١٤	٢.١٥	
		استثمارات في:
٤٥٠,٩٠	٣٠٠,٢٢	- حصص أسهم وعقارات
٤٣,٩٢	٤٤,٥٨	- صندوق مشترك
٨,٤٠	١٧,٣٣	- ودائع لأجل
١,٧٥	٧,٦٦	- سندات دين
٠,٠٣	٠,٢١	- أخرى

٢٧ مطلوبات غير متداولة أخرى

٢.١٤ ألف ريال قطري	٢.١٥ ألف ريال قطري	
٢٧٩,٤٨٥	-	مفوضية الاتصالات والإعلام، العراف
١٦٥,٩٩٣	٧٤,٥٦٨	وزارة الاتصالات والتكنولوجيا - اندونيسيا
١٩٧,٩٠٣	١٩٧,٩٠٣	وزارة الاتصالات وتقنية المعلومات - فلسطين
٩١٩,٤٧٩	-	إدارة البريد والاتصالات، وزارة المعلومات والتقنية - ميانمار
٦٣,٩٣٨	٦٩,٧٢١	مخصص لترميم موقع
١,٠٦٦,٤٠٤	٩,٦٤,٧٥٥	مطلوبات إيجار تمويلي (إيضاح ٣١)
٢٧٢,٠٢٦	٢,٦٩,٧٧١	ربح مؤجل من إيجار تمويلي
٦٩٢,٩٤٥	٥٦٠,٦٩٥	أخرى
٣,٦٥٨,١٧٣	٢,٠١٦,٣٣٣	

٢٨ ذمم تجارية وأخرى دائنة

٢.١٤ ألف ريال قطري	٢.١٥ ألف ريال قطري	
٤,٤٥١,١٤٦	٤,٩٧٨,٠٥٨	الذمم التجارية الدائنة
٦,٣٣٥,٥٦٨	٥,٧٨٨,٤٦٦	المصاريف المستحقة الدفع
٤٤٨,٢٠٦	٤٠٠,١٩٨	فائدة مستحقة الدفع
١١,٤٦٩	١٢,٤١٦	ربح مستحق الدفع مقابل التزام تمويل إسلامي
١,٦١٠,٢٧٦	١,٢٨٤,٧٣٤	رسوم تراخيص مستحقة الدفع
٦٠٥,٤٦	٦٢٣,٦٥٠	مبالغ مستحقة لشركات اتصالات دولية، بالصادف
١٧,٠٧٥	١٣٨,٠١٩	القيمة العادلة السالبة للمشتقات
١٢٦,٩١٤	١٣٨,٥٩٠	مطلوبات إيجار تمويلي (إيضاح ٣١)
١,١٧٧,٧٧٤	٨٢,٣٧٣	المدفوعات التي تستند إلى أسهم (إيضاح ٢٦)
٣,٢٩٠,٥٧١	٣,٧٩٧,٠٤٥	ذمم دائنة أخرى
١٦,٩٩٨,٠٤٥	١٧,٢٤٣,٥٤٩	

إيضاحات حول البيانات المالية الموحدة

للسنة المنتهية في ٣١ ديسمبر ٢٠١٥

٢٩ الأرباح الموزعة

أرباح موزعة مدفوعة ومقترحة

٢٠١٤ ألف ريال قطري	٢٠١٥ ألف ريال قطري	
		المعلنة والمستحقة والمدفوعة خلال السنة
١,٢٨١,٢٨.	١,٢٨١,٢٨.	أرباح موزعة نهائية لسنة ٢٠١٤ بواقع ٤ ريال قطري للسهم (٤ ريال قطري للسهم لسنة ٢٠١٣)
١,٢٨١,٢٨.	٩٦,٩٦.	توزيعات مقترحة للموافقة عليها في الاجتماع السنوي للجمعية العامة (لم تدرج كمطلوبات كما في ٣١ ديسمبر): توزيعات أرباح نهائية لسنة ٢٠١٥ بمبلغ ٣ ريال قطري للسهم (٤ ريال قطري للسهم لسنة ٢٠١٤)

سيتم تقديم توزيعات الأرباح النهائية والأسهم المجانية المقترحة لاعتمادها من قبل الجمعية العمومية العامة السنوية.

٣٠ مشتقات الأدوات المالية

المشتقات غير المخصصة كأدوات تحوط

تستخدم المجموعة عقود تبادل العملات وعقود صرف العملات الآجلة وعقود تبادل أسعار الفائدة لإدارة بعض مخاطر العملات ومخاطر أسعار الفائدة. هذه العقود غير مخصصة كتحوطات للتدفق النقدي أو القيمة العادلة أو صافي الاستثمارات. وتحتسب كمشتقات أدوات مالية.

القيم الافتراضية		
٢٠١٤ ألف ريال قطري	٢٠١٥ ألف ريال قطري	
١,٥٨٢,٨٨٣	١,٢٦٩,٢٢٥	عقود تبادل عملات
٢٥٩,٤١.	٨٦,٥٣٤	عقود تبادل أسعار الفائدة
٣.٤,٥٥٩	٣.٤,٦٣٣	تحوط القيمة العادلة
٢,١٤٦,٨٥٢	١,٦٦٠,٣٩٢	

القيم العادلة				
٢٠١٤		٢٠١٥		
سلبية ألف ريال قطري	موجبة ألف ريال قطري	سلبية ألف ريال قطري	موجبة ألف ريال قطري	
١,٤٤٤	٢٢,٢٦.	٧٢,٩.٨	-	عقود تبادل عملات
٧,٩.٩	-	٤,٩٣٦	-	عقود تبادل أسعار الفائدة
٦,٨٥٢	٤٨,٣٥٤	٦.,.٤٦	٢,٢٤٦	تحوط القيمة العادلة
١٦,٢.٥	٧.,٦١٤	١٣٧,٨٩.	٢,٢٤٦	

تحوطات التدفق النقدي

للمجموعة كما في ٣١ ديسمبر ٢٠١٥ عدد من اتفاقيات تبادل أسعار الفائدة وتبادل أسعار الأساس تم إبرامها بهدف الحد من مخاطر أسعار الفائدة المتغيرة على الفروض لأجل. وفقاً لاتفاقيات تبادل أسعار الفائدة تدفع المجموعة أسعار فائدة ثابتة متقف عليها وتستلم أسعار فائدة متغيرة على أساس سعر ليبور للدولار الأمريكي.

إن ترتيبات التبادل مؤهلة لمحاسبة التحوط وفقاً لمعيار المحاسبة الدولي ٣٩. يتم توثيق رسمي لعلاقة وهدف التحوط وتشمل تفاصيل البنود المتحوط منها وأدوات التحوط الموثقة بشكل رسمي. حيث أن الصفقات تحتسب كتحوطات للتدفق النقدي.

٣. مشتقات الأدوات المالية تابع

تحولات التدفق النقدي تابع

الجدول التالي يبين القيم العادلة الموجبة والسالبة لمشتقات الأدوات المالية المحتفظ بها كتحويلات تدفق نقدي مع المبالغ الافتراضية:

قيمة عادلة سلبية ألف ريال قطري	قيمة عادلة موجبة ألف ريال قطري	المبلغ الافتراضي ألف ريال قطري
عقود تبادل أسعار الفائدة		
١٢٩	٤٤٤	٥٧١,٩٦١
٨٧.	١,٤٦٦	٢.٧,٨١١
٣١ ديسمبر ٢٠١٥		
٣١ ديسمبر ٢٠١٤		

٣١ الالتزامات التزامات المصروفات الرأسمالية

٢٠١٥ ألف ريال قطري	٢٠١٤ ألف ريال قطري
٤,٣٦٦,٣٢٤	٤,٨٠٣,٦٦٤

النفقات الرأسمالية التقديرية المتعاقد عليها كما في نهاية السنة المالية الصادر عنها التقرير المالي ولكن لم يخصص لها مبالغ:

التزامات الإيجار التشغيلي

٢٠١٥ ألف ريال قطري	٢٠١٤ ألف ريال قطري
الحد الأدنى لمدفوعات الإيجار المستقبلية:	
٤١٨,٥٥٩	٢٨٤,٦١٧
لا تتجاوز سنة واحدة	
١,٦٩٠,٤٠٢	١,٠٠٩,٧٤٥
أكثر من سنة واحدة ولا تتجاوز خمس سنوات	
٢,٧٠٠,٥٨٧	٩٩٨,٧٩٩
أكثر من خمس سنوات	
٤,٨٠٩,٥٤٨	٢,٢٩٣,١٦١
إجمالي مصروفات الإيجار التشغيلي المتعاقد عليها في ٣١ ديسمبر	

التزامات الإيجار التمويلي

٢٠١٥ ألف ريال قطري	٢٠١٤ ألف ريال قطري
مبالغ تحت الإيجار التمويلي	
الحد الأدنى لمدفوعات الإيجار	
٢٤٥,٩٨٨	٢٥٤,٢٢٩
لا تتجاوز سنة واحدة	
٨٧٤,٨٥٣	٩٤٨,٤٨٦
أكثر من سنة واحدة ولا تتجاوز خمس سنوات	
٣١٩,٠٣٤	٥٢٣,١٤٩
أكثر من خمس سنوات	
١,٤٣٩,٨٧٥	١,٧٢٥,٨٦٤
ناقصا: إيراد تمويل غير مكتسب	
(٣٩٤,٨١٠)	(٥٣٢,٥٤٦)
١,٠٤٥,٠٦٥	١,١٩٣,٣١٨
القيمة الحالية للحد الأدنى لمدفوعات الإيجار	

القيمة الحالية للحد الأدنى لمدفوعات الإيجار:

٢٠١٥ ألف ريال قطري	٢٠١٤ ألف ريال قطري	إيضاح
١٣٨,٥٩٠	١٢٦,٩١٤	٢٨
الجزء المتداول		
٩.٦,٤٧٥	١.٠٦٦,٤٠٤	٢٧
الجزء غير المتداول		
١,٠٤٥,٠٦٥	١,١٩٣,٣١٨	

إيضاحات حول البيانات المالية الموحدة

للسنة المنتهية في ٣١ ديسمبر ٢٠١٥

٣٢ الالتزامات المحتملة

٢٠١٤ ألف ريال قطري	٢٠١٥ ألف ريال قطري	
٩٤٦,٠٧.	٨٧٤,٠٢.	خطابات ضمان
٢٠٠,٠٤١	١٦٧,٨٠١	خطابات اعتماد
١,٦٤٧	١٢,٦٥٢	مطالبات على المجموعة لم يعترف بها كديون

الدعاوى والمطالبات

تكون المجموعة من وقت لآخر طرفا في إجراءات قانونية مختلفة تنشأ في إطار النشاط الاعتيادي للأعمال. لا ترى المجموعة أن لعل هذه القضايا، سواء كانت بصورة فردية أو مجتمعة، أثر سلبي كبير على وضعها المالي أو نتائج عملياتها التشغيلية، فيما عدا ما هو وارد بالملاحظات أدناه:

أ) الإجراءات ضد إندوسات ميكا ميديا بخصوص سوء استخدام ترددات الراديو

في أوائل عام ٢٠١٢، قام مكتب المدعي العام في جاكرتا بإصدار إجراءات اتهام بالفساد ضد إندوسات ميكا ميديا وهي شركة تابعة مملوكة بنسبة ٩٩ في المائة لبي تي إندوسات تي بي كي. وهي شركة تابعة للمجموعة بحجة الاستخدام غير المشروع لتخصيص تردد موجة راديو تم منحه لإندوسات.

في ٨ يوليو ٢٠١٣، فرضت محكمة الفساد الإندونيسية غرامة بقيمة ٤٧٤ مليون ريال قطري (١٣ مليون دولار أمريكي) على IM٢ في دعوى ذات صلة على المدير الرئيس السابق لـ IM٢. قدم كل من المدير الرئيس السابق لـ IM٢ ومكتب المدعي العام استئنافا لدى المحكمة العليا في جاكرتا. تم تلقي حكم مكتوب من محكمة النقض في يناير ٢٠١٥. أكد أن محكمة النقض تؤيد عقوبة السجن لثمان سنوات على المدير الرئيس السابق لـ IM٢ وأنه قد تم تأكيد الغرامة بحوالي ١٣ مليون دولار أمريكي.

في ١٦ مارس عام ٢٠١٥، تم تسجيل تقديم المراجعة القضائية للمدير الرئيس السابق لـ IM٢ رسميا في محكمة الفساد. نظرا لأن حكم الدعوى الجنائية وحكم الدعوى الإدارية كانا متناقضان. رفعت بي بي كي (ديوان المحاسبة) في ١٦ مارس ٢٠١٥ مراجعة قضائية في القضية الإدارية من أجل إلغاء حكم الدعوى الإدارية السابق. ونظرا للمراجعة القضائية التي رفعتها بي بي كي بي. أصدرت المحكمة العليا في ١٣ أكتوبر ٢٠١٥ حكما (بشأن الدعوى الإدارية) ينص على أن تقرير تدقيق حسابات بي بي كي الذي رفعته بي بي كي في صحيفا.

وفقا للموقع الإلكتروني الرسمي للمحكمة العليا، أصدرت المحكمة العليا في ٤ نوفمبر ٢٠١٥ حكما (بشأن الدعوى الجنائية) برفض المراجعة القضائية التي قدمها المدير الرئيس السابق لـ IM٢. حتى الآن لم تتلف بي تي إندوسات تي بي كي النسخة الرسمية من الحكم. تقوم بي تي إندوسات تي بي كي بإعداد مراجعة قضائية ثانية للدعوى الجنائية.

قامت كل من إندوسات و IM٢ بتكوين مخصصات وقد قامت Ooredoo بوضع مخصص في حساباتها.

ب) إشعارات مطالبة ضريبية مقدمة ضد آسيا سيل

كما في تاريخ التقرير، كانت إحدى الشركات التابعة للمجموعة وهي آسيا سيل ش.م.خ خاضعة لإشعار مطالبة ضريبية من قبل المفوضية العامة للضرائب في العراق عن السنوات من ٢٠٠٤ إلى ٢٠٠٧ بمبلغ ٢٤٥,٠ مليون ريال قطري وإشعار مطالبة آخر من قبل المفوضية عن السنوات ٢٠٠٨ و ٢٠٠٩ و ٢٠١٠ بمبلغ ١٤١,٠ مليون ريال قطري ومبلغ ٢٤٤,٠ مليون ريال قطري على التوالي فيما يتعلق بضريبة الدخل على الشركة.

قدمت آسيا سيل اعتراضا ضد كل من هذه المطالبات ودفعت جميع المبالغ المذكورة أعلاه تحت الاحتجاج فقط للالتزام بمتطلبات قوانين الضريبة في العراق.

قامت المجموعة بتكوين مخصص كاف مقابل هذه المطالبات وترى الإدارة أن آسيا سيل لديها أسباب قوية للظن في هذه المطالبات.

ج) الإجراءات ضد آسيا سيل بخصوص الرسوم التنظيمية

في ١ يونيو عام ٢٠١٤، أصدرت مفوضية الاتصالات والإعلام خطابا لإخطار الشركة أن هيكل الشركة فيما يتعلق بملكية أسهم في رأس المال لا يفي بمتطلبات الترخيص كشركة عراقية لدفع ١٥٪ من إجمالي الإيرادات كرسوم تنظيمية، وفقا لاتفاقية الترخيص.

٣٢ الالتزامات المحتملة تابع

ج) الإجراءات ضد آسيا سيل بخصوص الرسوم التنظيمية تابع

وبناء على ذلك طلبت مفوضية الاتصالات والإعلام من الشركة دفع رسوم تنظيمية بنسبة ١٨٪ من إجمالي الإيرادات بدلا من ١٥٪ كان المبلغ الذي طلبته مفوضية الاتصالات والإعلام ٢٧٦ مليون ريال قطري (٧٦ مليون دولار أمريكي) من الفترة التي ادعت فيها مفوضية الاتصالات والإعلام أن الملكية العراقية قد تغيرت حتى نهاية النصف الأول من سنة ٢٠١٣. استأنفت الشركة ضد هذا الادعاء. وفي ١١ نوفمبر ٢٠١٤، أصدرت مفوضية الاتصالات والإعلام خطابا لإخطار الشركة أنهم قد عدلوا المطالبة التي تتعلق بنسبة ١٣٪ إضافية وأن إجمالي المبلغ الجديد من يونيو ٢٠١٢ إلى ٣ يونيو ٢٠١٤ يجب أن يكون مساويا ٣٧.٧ مليون ريال قطري (١٠.١٨ مليون دولار أمريكي). لدى الشركة مخصص كامل مقابل هذه المطالبة بمبلغ ٥٩٨/٨ مليون ريال قطري (١٦٤,٤ مليون دولار أمريكي). في يناير ٢٠١٦، أصدرت محكمة أربيل النقض قرارا نهائيا لصالح الشركة.

في ٤ فبراير ٢٠١٦، أرسلت مفوضية الاتصالات والإعلام خطابا بشأن استخدام مقيد لحسابات مصرفية معينة لآسيا سيل، لصالح مفوضية الاتصالات والإعلام. وهذا مقابل مبلغ متنازع عليه ولدى الشركة بالفعل قرار محكمة لصالحها في هذا الشأن.

د) الإجراءات ضد آسيا سيل بخصوص رسوم طيف التردد

في ١٠ سبتمبر عام ٢٠١٤، أصدرت مفوضية الاتصالات والإعلام خطابا لإخطار الشركة بدفع رسوم استخدام طيف التردد بمبلغ ٢٣٩٩ مليون ريال قطري (٦٥٥ مليون دولار أمريكي) عن الفترة من تاريخ تخصيص الترددات للشركة إلى ٣١ ديسمبر ٢٠١٣. استأنفت الشركة ضد هذا الادعاء. لم تقدم مفوضية الاتصالات والإعلام طريقة الاحتساب وعليه تشكك الشركة في أساس احتسابها.

في ٢٩ يناير عام ٢٠١٥، أصدرت لجنة الاستئناف قرارا فيما يتعلق بالاعتراض الذي تقدمت به الشركة. وكان القرار برفض المطالبة الصادرة عن المدير العام لمفوضية الاتصالات والإعلام وإعادة حساب رسوم استخدام طيف التردد بناء على توصيات لجنة الاستئناف.

حتى تاريخ إصدار البيانات المالية للشركة، لم يتم تحديد مبلغ المطالبة الجديد وفقا لتوصيات لجنة الاستئناف. لدى الشركة مخصص إجمالي للفترة من تاريخ تخصيص الترددات للشركة إلى ٣١ ديسمبر ٢٠١٥ بمبلغ ٢.٧٪ مليون ريال قطري (٥٧.٠ مليون دولار أمريكي)، وهو ما يكفي في هذه المرحلة الحالية.

هـ) الخصم غير المسموح به من ربط الضريبة على الشركة

بتاريخ ٢٠ نوفمبر ٢٠١٤، تلقت إندوسات خطاب ربط ضريبي بدفع ضريبة إضافية (إس كي بي إل بي) من الإدارة العامة للضرائب حيث أجلت الإدارة تصحيحا بمبلغ إجمالي ٨٨ مليون ريال قطري مما خفض من ترحيل الخسارة الضريبية كما في ٣١ ديسمبر ٢٠١٢. بتاريخ ١٨ فبراير ٢٠١٥، قدمت إندوسات خطاب اعتراض إلى مكتب الضرائب بخصوص التصحيح أعلاه. تم رفض الاعتراض الضريبي من جانب هيئة الضرائب. برغم ذلك تقوم إندوسات بإعداد ملف للاستئناف لدى محكمة الضرائب.

بتاريخ ٢٧ ديسمبر ٢٠١٣، تلقت إندوسات خطاب ربط ضريبي بخصوص دفعة أقل مما هو مطلوب إضافية (إس كي بي إل بي) من الإدارة العامة للضرائب لإندوسات في سنتي ٢٠٠٧ و ٢٠٠٨ لضريبة دخل على الشركات بمبلغ ٢٩ مليون ريال قطري ٢٥٥٥ مليون ريال قطري على التوالي وقد تم دفعها في ٢٤ يناير ٢٠١٤. قدمت إندوسات في ٢٠ مارس ٢٠١٤، خطابات اعتراض إلى مكتب الضرائب بخصوص هذا التصحيح لضريبة الدخل لإندوسات في سنتي ٢٠٠٧ و ٢٠٠٨ بمبلغ ٣٢,٣ مليون ريال قطري ٢٨٥٥ مليون ريال قطري على التوالي. تم رفض الاعتراض الضريبي من جانب هيئة الضرائب، وقامت إندوسات بتقديم استئناف لدى محكمة الضرائب.

و) ضريبة مقتطعة من المنافع تم خصمها من قبل إندوسات بمعدل منخفض

في ٢٠ نوفمبر ٢٠١٤، تلقت إندوسات (إس كي بي إل بي) من الإدارة العامة للضرائب عن ضريبة الدخل لإندوسات في سنة ٢٠١٢ بموجب المادة ٢٦ بمبلغ ٨٢ مليون ريال قطري (متضمنا الغرامات). قدمت إندوسات خطابات اعتراض في ١٨ فبراير ٢٠١٥، لمكتب الضرائب بخصوص التصحيح الذي رفضته الهيئات الضريبية. تقوم إندوسات بإعداد ملف للاستئناف لدى محكمة الضرائب.

إيضاحات حول البيانات المالية الموحدة

للسنة المنتهية في ٣١ ديسمبر ٢٠١٥

٣٣ إدارة المخاطر المالية

الأهداف والسياسات

تشتمل المطلوبات الرئيسية للمجموعة - باستثناء المشتقات - على قروض وسلف وإيجارات تمويلية وحسابات دائنة. الغرض الأساسي لهذه المطلوبات المالية هو الحصول على تمويل لعمليات المجموعة. ولدى المجموعة موجودات مالية مختلفة مثل المدينين التجاريين والاستثمارات والنقد والودائع قصيرة الأجل وهي ناتجة مباشرة من عمليات المجموعة.

كذلك تدخل المجموعة في معاملات المشتقات وبصفة أساسية عقود تبادل أسعار الفائدة وتبادل العملات وصرف العملات الأجنبية الآجلة. والغرض من ذلك هو إدارة مخاطر أسعار الفائدة الناشئة من عمليات المجموعة ومواردها التمويلية.

إن المخاطر الرئيسية الناشئة من الأدوات المالية للمجموعة هي مخاطر أسعار السوف ومخاطر الائتمان ومخاطر السيولة والمخاطر التشغيلية. يقوم مجلس الإدارة بمراجعة السياسات والموافقة عليها بغرض إدارة كل من هذه المخاطر. التي تتلخص فيما يلي:

مخاطر السوق

تتمثل مخاطر السوق في الخطر من تأثير تغيرات الأسعار بالسوف مثل أسعار الفائدة وأسعار صرف العملات الأجنبية وأسعار الأسهم على ربح أو أسهم المجموعة أو قيمة ما تحتفظ به المجموعة من الأدوات المالية. إن الهدف من إدارة مخاطر السوق هو السيطرة على تعرض المجموعة لمخاطر السوق ضمن حدود مقبولة. مع زيادة العائد.

مخاطر معدلات الفائدة

الموجودات والمطلوبات المالية للمجموعة المعرضة لمخاطر أسعار الفائدة هي الودائع البنكية والقروض المدينة وأدوات الدين المتاحة للبيع والقروض والسلف. إن تعرض المجموعة لمخاطر التغيرات في أسعار السوف يتعلف بشكل رئيسي بموجودات ومطلوبات المجموعة بأسعار فائدة متغيرة وأدوات مالية بأسعار فائدة ثابتة مستحقة خلال ثلاثة أشهر من تاريخ نهاية السنة المالية الصادر عنها التقرير المالي.

تقوم المجموعة بإدارة مخاطر أسعار الفائدة لديها بالحفاظ على محفظة متوازنة من القروض والسلف ذات أسعار ثابتة ومتغيرة. من أجل هذا تدخل المجموعة في عقود لتبادل أسعار الفائدة حيث توافف المجموعة فيها أن تتبادل في فترات محددة الفرق بين مبالغ بأسعار فائدة ثابتة ومتغيرة تحتسب على أساس مبلغ افتراضي متفق عليه. إن عقود التبادل مخصصة للتحوط من التزامات الدين المتعلقة بها. في ٣١ ديسمبر ٢٠١٥ وبعد حساب تأثير عقود تبادل أسعار الفائدة. كان ٧٦ تقريباً من قروض المجموعة بأسعار فائدة ثابتة (٧١٪ في سنة ٢٠١٤).

يعكس الجدول التالي حساسية بيان الربح أو الخسارة الموحد وحقوق الملكية الموحد لتغيرات معقولة محتملة في أسعار الفائدة بعدد ٢٥ نقطة أساس. مع بقاء جميع المتغيرات الأخرى ثابتة. إن حساسية بيان الربح أو الخسارة الموحد وحقوق الملكية الموحد هو تأثير التغيرات المفترضة في أسعار الفائدة لسنة واحدة. بناء على الموجودات المالية والمطلوبات المالية بأسعار فائدة متغيرة المحتفظ بها كما في ٣١ ديسمبر. يتوقع أن يكون تأثير النقص في أسعار الفائدة مساوياً ومعاكساً لتأثير الزيادات المبينة:

	بيان الربح أو الخسارة الموحد ٢٥+ نقطة أساس ألف ريال قطري	حقوق الملكية ٢٥+ نقطة أساس ألف ريال قطري
في ٣١ ديسمبر ٢٠١٥		
سعر ليور للدولار الأمريكي	(٢٨,٢٨٠)	١,٤٣.
أخرى	(٨,١٥١)	-
في ٣١ ديسمبر ٢٠١٤		
سعر ليور للدولار الأمريكي	(٢٥,٥٨٢)	٥٢.
أخرى	(٥,٤٢٤)	-

٣٣ إدارة المخاطر المالية تابع

مخاطر العملات الأجنبية

مخاطر العملات الأجنبية هي خطر تقلب القيمة العادلة أو التدفقات النقدية لأداة مالية بسبب التغيرات في أسعار صرف العملات الأجنبية. إن تعرض المجموعة لخطر التغيرات في أسعار الصرف يتعلق بصورة أساسية بعمليات المجموعة وصافي استثمارات المجموعة في الشركات التابعة الأجنبية. كان للمجموعة صافي تعرض للمخاطر المسجلة بالعملات الأجنبية:

٢٠١٤ ألف ريال قطري (موجودات (مطلوبات)	٢٠١٥ ألف ريال قطري (موجودات (مطلوبات)	
0,0٤0,٦١0	٦,٠١٢,٢٣٩	الروبية الاندونيسية
٩,١٤٤,٧٨٦	٩,٨٧٣,٢٢٦	الدينار الكويتي
(٤,٢١,٩٦٦)	(٢,٥١٢,٧٤٩)	الدولار الأمريكي
١٥٤,٣٩٥	(٣١,٢٧٣)	اليورو
(٧,٠٥١)	(٢,٩٨٤)	الجنيه الإسترليني
٢.٦,٣٦٤	١٣٤,٣٣١	الدينار التونسي
(٢,٤١٤,٧٨٣)	(٢,٢٠١,٦٩٢)	الدينار الجزائري
(٦٥٤,٢١٣)	(٨٩٦,٨١٩)	الدينار العراقي
(٤,٣٤٢)	١,٨٣٨	أخرى

إن الأرصدة بالدولار الأمريكي لا تمثل مخاطر عملات أجنبية هامة حيث أن سعر الريال القطري مربوط بالدولار الأمريكي.

يوضح الجدول التالي حساسية بيان الدخل الموحد وحقوق الملكية لتغير محتمل معقول في أسعار صرف العملات الأجنبية التالية مقابل الريال القطري. مع بقاء جميع المتغيرات الأخرى ثابتة. على ربح المجموعة بسبب التغيرات في القيمة العادلة للموجودات والمطلوبات النقدية وعقود صرف العملات الأجنبية الآجلة وحقوق الملكية في المجموعة نتيجة لتحويل نتائج الشركات التابعة الأجنبية. يتوقع أن يكون تأثير النقص في أسعار العملات الأجنبية مساوياً ومعاكساً لتأثير الزيادات المبيّنة:

التأثير على بيان الدخل الموحد		التأثير على حقوق الملكية الموحد		
٢٠١٤ % ألف ريال قطري	٢٠١٥ % ألف ريال قطري	٢٠١٤ % ألف ريال قطري	٢٠١٥ % ألف ريال قطري	
00٤,0٦٢	٦.١,٢٢٤	-	-	الروبية الاندونيسية
٩١٤,٤٧٩	٩٨٧,٣٢٣	-	-	دينار كويتي
٢.٠,٦٣٦	١٣,٤٣٣	-	-	الدينار التونسي
(٢٤١,٤٧٨)	(٢٢٠,١٦٩)	-	-	الدينار الجزائري
-	-	(٤٢١,٠٩٧)	(٢٥١,٢٧٥)	دولار أمريكي
-	-	١٥,٤٤.	(٣,١٢٧)	اليورو
-	-	(٧.٥)	(٢٩٨)	الجنيه الإسترليني
-	-	(٦٥,٤٢١)	(٨٩,٦٨٢)	الدينار العراقي

إيضاحات حول البيانات المالية الموحدة

للسنة المنتهية في ٣١ ديسمبر ٢٠١٥

٣٣ إدارة المخاطر المالية تابع

مخاطر أسعار الأسهم

يوضح الجدول التالي حساسية احتياطي القيمة العادلة للتغيرات المعقولة المحتملة في أسعار الأسهم المتداولة. مع ثبات جميع المتغيرات الأخرى. يتوقع أن يكون تأثير النقص في أسعار الأسهم مساوياً ومعاكساً لتأثير الزيادات المبينة.

التأثير على حقوق الملكية ألف ريال قطري	تغيرات في مؤشرات الأسهم	
		٢٠١٥
٤٨٣	±١.٠+	بورصة قطر
٥٦٩	±١٥.٠+	بورصة الكويت
٩٢٢	±١.٠+	بورصة إندونيسيا
		٢٠١٤
٩٢١	±١.٠+	بورصة قطر
٦١١	±١٥.٠+	بورصة الكويت
-	±١.٠+	بورصة إندونيسيا

للمجموعة أيضاً استثمارات غير متداولة مدرجة بالتكلفة حيث يظهر تأثير التغيرات في أسعار الأسهم فقط عند بيع الاستثمار أو اعتباره منخفض القيمة وعند ذلك ينعكس التأثير في بيان الربح أو الخسارة الموحد.

مخاطر الائتمان

تتمثل مخاطر الائتمان في أن يفشل طرف في أداء ما عليه في الوفاء بالتزاماته ويسبب بذلك خسارة مالية لطرف آخر. يتمثل تعرض المجموعة لمخاطر ائتمانية في القيمة الدفترية لموجوداتها والتي تتكون أساساً من مدينين تجاريين وأرصدة لدى البنوك وأدوات دين متاحة للبيع وفروض مدينة وقيمة عادلة موجبة للمشتقات.

توفر المجموعة خدمات اتصالات لأطراف مختلفة. إن سياسة المجموعة أن يخضع جميع العملاء الراغبين في الحصول على خدماتها بالآجل لإجراءات للتحقق من مقدرتهم الائتمانية. بالإضافة إلى ذلك تتم مراقبة الأرصدة المدينة بصورة مستمرة ويحدد سقف مشتريات الخدمات لكل عميل وتتم مراجعتها دورياً بناء على مستوى المعاملات السابقة ومستوى السداد. بلغ الحد الأقصى لتعرض المجموعة للمخاطر فيما يتعلق بالمدينين التجاريين بالصادف بعد مخصص الانخفاض في القيمة كما في ٣١ ديسمبر كالتالي:

٢٠١٤ ألف ريال قطري	٢٠١٥ ألف ريال قطري	
٨٨٨,١٢٦	١,٠٩٠,٩٥٨	دولة قطر
١,٥٤٠,٠٥٨	١,٦٤٣,٠٠٦	دول أخرى
٢,٤٢٨,١٨٤	٢,٧٣٣,٩٦٤	

بالنسبة للمخاطر الائتمانية الناشئة من الموجودات المالية الأخرى للمجموعة. يكون تعرض المجموعة لمخاطر الائتمان ناتجاً من إخلال الطرف المقابل. ويكون أقصى تعرض للمخاطر مساوياً للقيمة الدفترية لهذه الأدوات على النحو التالي:

٢٠١٤ ألف ريال قطري	٢٠١٥ ألف ريال قطري	
١٧,٢٨٠,٤٦٠	١٨,٠٥٤,٥٨٢	أرصدة لدى البنوك (باستثناء النقد)
٧٢,٠٨٠	٢,٦٩٠	قيمة عادلة موجبة للمشتقات
٩,٥٧٦,٢٦٢	٥٣٧,٤٥١	المستحق من شركات الاتصالات الدولية
٣٤٧,٢٣٧	٦٦١,٣٩٢	إيرادات مشتركين غير مفوترة
١٨,٦٠٥,٥٣٩	١٩,٢٥٦,١١٥	

٣٣ إدارة المخاطر المالية تابع

مخاطر الائتمان تابع

تقوم المجموعة بتخفيض التعرض لمخاطر الائتمان الناتجة عن الأرصدة البنكية عن طريق الاحتفاظ بحسابات في بنوك حسنة السمعة. إن ٦٧٪ من الأرصدة البنكية تمثل أرصدة مودعة لدى بنوك محلية في دولة قطر مصنفة على الأقل في الفئة (BBB+). مخاطر الائتمان الناشئة من أدوات المشتقات المالية تكون في أي وقت مقتصرة على المشتقات بقيمة عادلة موجبة، حسبما تدرج في بيان المركز المالي الموحد. بالنسبة للمشتقات التي تتم تسويتها بالإجمالي تكون المجموعة معرضة أيضاً لمخاطر السداد.

مخاطر السيولة

تتمثل مخاطر السيولة في عدم استطاعة المجموعة الوفاء بالتزاماتها المالية عند استحقاقها. إن وسيلة المجموعة لإدارة مخاطر السيولة هو أن تضمن بقدر الإمكان أن يكون لديها دائماً سيولة كافية لسداد التزاماتها عند استحقاقها في الظروف العادية والصعبة. ودون أن تتكبد خسائر غير مقبولة أو الإضرار بسمعة المجموعة.

إن هدف المجموعة هو الحفاظ على توازن بين استمرارية التمويل والمرونة من خلال استخدام احتياطات المجموعة والتسهيلات البنكية. إن شروط البيع بالمجموعة تتطلب سداد المبالغ خلال ٣٠ يوماً من تاريخ الفاتورة. يلخص الجدول التالي مواعيد استحقاق المطلوبات المالية من المجموعة في ٣١ ديسمبر بناء على المدفوعات التعاقدية غير المخصومة:

أقل من سنة ألف ريال قطري	١ - ٢ سنة ألف ريال قطري	٢ - ٥ سنوات ألف ريال قطري	أكثر من ٥ سنوات ألف ريال قطري	الإجمالي ألف ريال قطري
في ٣١ ديسمبر ٢٠١٥				
٨,٥٧٣,٢٠٢	٧,٧٨٠,٣١٩	١٨,٦٢١,٤٢٩	١٧,٤٦٠,٢٠٣	٥٢,٤٣٥,١٥٣
٤,٩٧٨,٠٥٨	-	-	-	٤,٩٧٨,٠٥٨
١,٢٨٥,٢١٣	٦٤,١٣٥	٢٥٦,٦٩٤	-	١,٦٠٦,٠٤٢
٢٤٥,٩٨٩	٢٤٤,٤٥٨	٨٧٤,٣٢٨	٧٥,١٠٠	١,٤٣٩,٨٧٥
٨٤٤,٠٤٢	٢٣٣,٣٣٨	-	-	١,٠٧٧,٣٨٠
١٥,٩٢٦,٥٠٤	٨,٣٢٢,٢٥٠	١٩,٧٥٢,٤٥١	١٧,٥٣٥,٣٠٣	٦١,٥٣٦,٥٠٨

أقل من سنة ألف ريال قطري	١ - ٢ سنة ألف ريال قطري	٢ - ٥ سنوات ألف ريال قطري	أكثر من ٥ سنوات ألف ريال قطري	الإجمالي ألف ريال قطري
في ٣١ ديسمبر ٢٠١٤				
٩,٠٨٩,٤٨٣	٦,٣٧٦,٥١٧	٢,٠٥٠,٦٤٣	١٧,٦٥٠,٦٤٤	٥٣,١٢١,٧٠٧
٤,٤٥١,١٤٦	-	-	-	٤,٤٥١,١٤٦
١,٦٦٨,٦٨٩	١,٢٩٧,٠٥٧	٣٤١,٧٨٢	-	٣,٣٠٧,٥٢٨
٢٥٤,٢٢٩	٢٣٩,٠٩٥	٧٠٩,٣٩١	٥٢٣,١٤٩	١,٧٢٥,٨٦٤
٧٢٣,٨٩٥	٢٤١,٩١٥	-	-	٩٦٥,٨١٠
١٦,١٨٧,٤٤٢	٨,١٥٤,٥٨٤	٢١,١٠١,٨١٦	١٨,١٢٨,٢١٣	٦٣,٥٧٢,٠٥٥

إدارة رأس المال

تقوم المجموعة بإدارة رأس مالها لضمان استمرارية أعمالها وزيادة العائد للمساهمين من خلال تحسين أدائها فيما يتعلق بالمدىونية ورصيد حقوق الملكية. تقوم المجموعة بإدخال تعديلات على هيكل رأس مالها في ضوء التغيرات في الأحوال الاقتصادية والتجارية. للمحافظة على هيكل رأس المال أو تعديله قد تعدل المجموعة الأرباح الموزعة على المساهمين أو تصدر أسهم جديدة. لم تدخل المجموعة تعديلات في الأهداف أو السياسات أو الإجراءات خلال السنة المنتهية في ٣١ ديسمبر ٢٠١٥ والسنة المنتهية في ٣١ ديسمبر ٢٠١٤.

يشتمل رأس المال على حصص المساهمة والاحتياطي القانوني والاحتياطات القانونية الأخرى والأرباح المدورة والمقاسة بمبلغ ٢٦,٨٨٨,٠٢٠ ألف ريال قطري كما في ٣١ ديسمبر ٢٠١٥ (بمبلغ ٢٦,٨١,٤٤٩ ألف ريال قطري في سنة ٢٠١٤).

إيضاحات حول البيانات المالية الموحدة

للسنة المنتهية في ٣١ ديسمبر ٢٠١٥

٣٤ القيم العادلة للأدوات المالية

القيم العادلة

يبين الجدول التالي مقارنة حسب النوع بين القيمة الدفترية والقيمة العادلة للأدوات المالية للمجموعة المدرجة في البيانات المالية الموحدة:

القيمة العادلة		القيمة الدفترية		
٢٠١٤ ألف ريال قطري	٢٠١٥ ألف ريال قطري	٢٠١٤ ألف ريال قطري	٢٠١٥ ألف ريال قطري	
الموجودات المالية				
١,٦٢٧,١٤٦	٧٤٧,١٩٦	١,٦٢٧,١٤٦	٧٤٧,١٩٦	استثمارات متاحة للبيع
٣,٧٥٣,٢٦٣	٣,٩٣٥,٤٩٧	٣,٧٥٣,٢٦٣	٣,٩٣٥,٤٩٧	ذمم تجارية وأخرى مدينة
١٧,٤٣٧,٤٢٦	١٨,١٥٨,١٨٠	١٧,٤٣٧,٤٢٦	١٨,١٥٨,١٨٠	أرصدة لدى البنوك وتقد بالصندوق
المطلوبات المالية				
٤٠,٩٢٦,٦٧٧	٤١,٠٧٩,٢٦٧	٤٣,١٨٥,١٩١	٤٣,١٠٠,٦٤٢	قروض وتسهيلات
١,٥٦٢,٨٦٠	٢٧٢,٤٧١	١,٥٦٢,٨٦٠	٢٧٢,٤٧١	مطلوبات غير متداولة أخرى
١,١٩٣,٣١٨	١,٠٤٥,٠٦٥	١,١٩٣,٣١٨	١,٠٤٥,٠٦٥	مطلوبات إيجار تمويلي
١,٥٣٥,٥٦٣	١١,٣١٦,٤٩٣	١,٥٣٥,٥٦٣	١١,٣١٦,٤٩٣	ذمم تجارية وأخرى دائنة
٥٧,٠٠٤٤	٦٩٣,٢٠٠	٥٧,٠٠٤٤	٦٩٣,٢٠٠	ضريبة دخل مستحقة

الطرق والافتراضات التالية تستخدم في تقدير القيمة العادلة:

- النقد والودائع قصيرة الأجل والمدينون التجاريون والدائنون التجاريون والمطلوبات الأخرى المتداولة تكون عموماً مقاربة لقيمتها العادلة الدفترية بسبب الاستحقاقات قصيرة الأجل لهذه الأدوات.
- الذمم المدينة طويلة الأجل بأسعار ثابتة ومتغيرة يتم تقييمها من قبل المجموعة بناء على مؤشرات مثل أسعار الفائدة وعوامل مخاطر معينة بالدولة والمقدرة الائتمانية للعميل وخصائص مخاطر المشروع المالي. على أساس هذا التقييم، تؤخذ في الاعتبار مخصصات للخسائر المتوقعة لهذه الذمم المدينة. كما في نهاية فترة التقرير المالي كانت القيم الدفترية لهذه الذمم المدينة تقارب قيمتها العادلة بالصافي بعد خصم المخصصات.
- تستند القيمة العادلة للاستثمارات المدرجة إلى عروض الأسعار كما في نهاية فترة التقرير المالي. يتم تقدير القيمة العادلة للاستثمارات غير المدرجة والقروض من البنوك والديون المالية الأخرى. وكذلك المطلوبات المالية غير المتداولة الأخرى. بخصم التدفقات النقدية المستقبلية باستخدام الأسعار المطبقة على مخاطر وملاحم واستحقاقات مماثلة. يتم تقدير القيمة العادلة للموجودات المالية غير المتداولة باستخدام تقنيات تقييم ملائمة.
- تدخل المجموعة في مشتقات أدوات مالية مع أطراف مختلفة. وهم أساساً مؤسسات مالية ذات تصنيف ائتماني استثماري. يتم تقييم المشتقات باستخدام تقنيات تقييم ذات مدخلات يمكن ملاحظتها في السوق هي أساساً عقود تبادل أسعار الفائدة وعقود صرف العملات آجلة وعقود تبادل العملات. تشمل تقنيات التقييم الأكثر تطبيقاً على التسعير الآجل ونماذج عقود التبادل باستخدام حسابات القيمة الحالية. تشمل النماذج مدخلات مختلفة مثل الجودة الائتمانية للأطراف الأخرى وأسعار الصرف الفورية والآجلة للعملات الأجنبية ومنحنيات أسعار الفائدة.

تدرج القيمة العادلة

تستخدم المجموعة التدرج التالي لتحديد والإفصاح عن القيمة العادلة للأدوات المالية حسب تقنيات التقييم:

- المستوى ١: الأسعار المتداولة (غير المعدلة) في أسواق نشطة لموجودات أو مطلوبات مماثلة يمكن للمجموعة الوصول إليها في تاريخ القياس.
- المستوى ٢: مدخلات بخلاف الأسعار المدرجة المضمنة في المستوى ١ والتي يمكن ملاحظتها للموجودات أو المطلوبات بصورة مباشرة أو غير مباشرة.
- المستوى ٣: مدخلات لا يمكن ملاحظتها للموجودات أو المطلوبات.

٣٤ القيم العادلة للأدوات المالية تابع

يوضح الجدول التالي تحليل الأدوات المالية المسجلة بالقيمة العادلة عن طريق تدرج القيمة العادلة:

الموجودات المالية

٢.١٥			
ألف ريال قطري	المستوى ١ ألف ريال قطري	المستوى ٢ ألف ريال قطري	المستوى ٣ ألف ريال قطري
استثمارات متاحة للبيع	٧١١,٦٩٢	١٧,٨٤٦	٦٩٣,٨٤٦
مشتقات أدوات مالية	٢,٦٩.	-	٢,٦٩.
	٧١٤,٣٨٢	١٧,٨٤٦	٦٩٦,٥٣٦

٢.١٤			
ألف ريال قطري	المستوى ١ ألف ريال قطري	المستوى ٢ ألف ريال قطري	المستوى ٣ ألف ريال قطري
استثمارات متاحة للبيع	١,٥٩٠,٢٧٩	١٣,٢٧٨	١,٥٧٧,٠٠١
مشتقات أدوات مالية	٧٢,٠٨.	-	٧٢,٠٨.
	١,٦٦٢,٣٥٩	١٣,٢٧٨	١,٦٤٩,٠٨١

المطلوبات المالية

٢.١٥			
ألف ريال قطري	المستوى ١ ألف ريال قطري	المستوى ٢ ألف ريال قطري	المستوى ٣ ألف ريال قطري
مشتقات أدوات مالية	١٣٨,٠١٩	-	١٣٨,٠١٩

٢.١٤			
ألف ريال قطري	المستوى ١ ألف ريال قطري	المستوى ٢ ألف ريال قطري	المستوى ٣ ألف ريال قطري
مشتقات أدوات مالية	١٧,٠٧٥	-	١٧,٠٧٥

٣٥ إفصاحات الأطراف ذات العلاقة

معاملات وأرصدة الأطراف ذات العلاقة

تمثل الأطراف ذات العلاقة الشركات الزميلة بما فيها المؤسسات الحكومية وشبه الحكومية وشركاتها الزميلة وكبار المساهمين وأعضاء مجلس الإدارة وكبار موظفي إدارة المجموعة والشركات التي يكونوا فيها الملاك الرئيسيون. تدخل المجموعة في إطار النشاط الاعتيادي للأعمال في معاملات مع الأطراف ذات العلاقة. يتم اعتماد سياسة الأسعار وشروط المعاملات من قبل إدارة المجموعة. تدخل المجموعة في معاملات تجارية مع شركات أخرى ذات علاقة بالحكومة في إطار النشاط الاعتيادي للأعمال من حيث تقديم خدمات اتصالات وإيداع ودائع والحصول على تسهيلات ائتمانية..إلخ.

أ) معاملات مع الحكومة والمؤسسات ذات الصلة

تدخل المجموعة في معاملات تجارية مع شركات أخرى ذات علاقة بالحكومة في إطار النشاط الاعتيادي للأعمال والتي تتضمن تقديم خدمات اتصالات وإيداع ودائع والحصول على تسهيلات ائتمانية. كافة هذه المعاملات تكون بتعامل تجاري حر في إطار النشاط الاعتيادي للأعمال.

ب) معاملات مع أعضاء مجلس الإدارة وكبار موظفي الإدارة الآخرين

يتكون كبار موظفي الإدارة من أعضاء مجلس الإدارة والأعضاء الرئيسيين في الإدارة الذين لديهم صلاحية ومسؤولية التخطيط وتوجيه ومراقبة أنشطة المجموعة.

تم اقتراح مكافأة أعضاء مجلس الإدارة متضمنة أتعاب اللجنة بمبلغ ١٧,٥٦٠ ألف ريال قطري للسنة المنتهية في ٣١ ديسمبر ٢٠١٥ (مبلغ ١٦,٩٤٠ ألف ريال قطري في سنة ٢٠١٤). بلغت المكافآت والمنافع ذات الصلة بكبار موظفي الإدارة ٢٩١,٣٩٨ ألف ريال قطري (٢٨٠,٣٣٠ ألف ريال قطري في سنة ٢٠١٤). وبلغت منافع نهاية خدمة الموظفين ٢٠,٨٩٢ ألف ريال قطري (مقابل مبلغ ٣٠,٤٦٣ ألف ريال قطري في سنة ٢٠١٤). تم إدراج مكافآت أعضاء مجلس الإدارة ضمن بند «رواتب الموظفين والتكاليف ذات الصلة» ضمن مصروفات البيع والمصروفات العمومية والإدارية في الإيضاح ٦.

إيضاحات حول البيانات المالية الموحدة

للسنة المنتهية في ٣١ ديسمبر ٢٠١٥

٣٦ القرارات والتقديرات المحاسبية الهامة

انخفاض قيمة الموجودات غير المالية

تقوم المجموعة بتقييم ما إذا كانت هناك أية مؤشرات على انخفاض جميع الموجودات غير المالية في تاريخ كل تقرير مالي. يتم اختبار للشهرة والموجودات غير الملموسة الأخرى ذات الأعمار الإنتاجية غير المحددة للتأكد من وجود انخفاض في القيمة وذلك على أساس سنوي وفي أي وقت آخر تظهر فيه هذه المؤشرات. الموجودات غير المالية الأخرى يتم اختبارها للانخفاض في القيمة عند وجود مؤشرات بأن القيمة الدفترية قد لا تسترد. عند إجراء الحسابات لتحديد القيمة عند الاستخدام يجب على الإدارة تقدير التدفقات النقدية المستقبلية المتوقعة من الموجودات أو من وحدة الإيرادات النقدية واختيار معدل خصم ملائم لاحتساب القيمة الحالية لتلك التدفقات النقدية.

الأعمار الإنتاجية للعقارات والآلات والمعدات والاستثمارات العقارية

تحدد إدارة المجموعة الأعمار الإنتاجية التقديرية للعقارات والآلات والمعدات والاستثمارات العقارية لغرض احتساب الإهلاك. يتم هذا التقدير بعد أن يؤخذ في الاعتبار الاستخدام المتوقع للموجودات والتآكل الطبيعي والتقدم الفني أو التجاري.

الأعمار الإنتاجية للأصول غير الملموسة

تحدد إدارة المجموعة الأعمار الإنتاجية المقدره للأصول غير الملموسة بغرض احتساب الإطفاء. يتم هذا التقدير بعد أن يؤخذ في الاعتبار الاستخدام المتوقع للموجودات والتآكل الطبيعي والتقدم الفني أو التجاري.

تصنيف الاستثمارات المالية

عند شراء استثمارات مالية تقرر المجموعة إما تصنيفها «كاستثمارات بالقيمة العادلة من خلال بيان الربح أو الخسارة الموحدة» أو «متاحة للبيع». تتبع المجموعة معيار المحاسبة الدولي رقم ٣٩ عند تصنيف استثمارات. كافة الاستثمارات مصنفة كمتاحة للبيع.

المخصص والمطلوبات الاحتمالية

تحدد إدارة المجموعة المخصص استنادا إلى أفضل التقديرات للتدفقات المطلوبة لسداد التزام حالي نتيجة لحدث سابق في تاريخ التقرير.

تقيس إدارة المجموعة المطلوبات الاحتمالية على أنها الالتزام الممكن اعتمادا على احتمال وقوع حدث مستقبلي غير مؤكد أو التزام حالي ولكن من غير المحتمل الدفع أو عدم إمكانية قياس المبلغ بصورة موثوق بها.

تصنيف الشركات الزميلة والمشاريع المشتركة والشركات التابعة

التصنيف المناسب لبعض الاستثمارات على أنها شركات تابعة أو زميلة ومشاريع مشتركة يتطلب تحليلا هاما وتقديرا من جانب الإدارة لما إذا كانت المجموعة تمارس سيطرة أو نفوذا هاما أو سيطرة مشتركة على هذه الاستثمارات. قد يتضمن ذلك وضع اعتبار لعدد من العوامل التي تتضمن الملكية وحقوق التصويت ومدى التمثيل في مجلس الإدارة والترتيبات التعاقدية ومؤشرات السيطرة الفعلية.

قد يكون للتغير في هذه المؤشرات وتقدير الإدارة للمقدرة على السيطرة أو ممارسة النفوذ تأثير هام على تصنيف مثل هذه الاستثمارات وعلى بيان المركز المالي الموحد وإيرادات ونتائج المجموعة.

انخفاض قيمة الاستثمارات في حقوق الملكية المتاحة للبيع

تعامل المجموعة استثمارات أسهم حقوق الملكية المتاحة للبيع بأنها منخفضة القيمة عند وجود انخفاض هام أو مستمر في القيمة العادلة إلى أقل من تكلفتها أو عند وجود أدلة موضوعية أخرى لانخفاض القيمة. إن تحديد الانخفاض «الهام» أو «المستمر» يحتاج إلى وضع أحكام معتبرة. إن المجموعة تقدر «الهام» عموماً بنسبة ٢٠٪ - ٣٠٪ أو أكثر «والمستمر» بأكثر من تسعة أشهر. بالإضافة إلى ذلك تقوم المجموعة بتقييم عوامل أخرى وتشمل التقلبات العادية في سعر السهم بالنسبة للأسهم المتداولة والتدفقات النقدية المستقبلية وعوامل الخصم للأسهم غير المدرجة.

القيمة العادلة للاستثمارات في حقوق الملكية غير المتداولة

إذا لم يمكن تحديد القيمة العادلة للموجودات المالية والمطلوبات المالية المسجلة في بيان المركز المالي من أسواق نشطة، تقوم المجموعة بتحديد القيمة العادلة باستخدام تقنيات التقييم بما في ذلك نموذج التدفقات النقدية المخصومة. تؤخذ المدخلات لهذه النماذج من الأسواق النشطة التي يمكن ملاحظتها ما أمكن ذلك. ولكن إذا لم يكن ذلك ملائماً فيكون مطلوبا من المجموعة استخدام تقديراتها لتحديد القيم العادلة. تشمل التقديرات أن يؤخذ في الاعتبار مدخلات مثل مخاطر السيولة ومخاطر الائتمان وتقلبات الأسعار. إن التغيرات في الافتراضات حول هذه العوامل يمكن أن تؤثر على القيمة العادلة المدرجة للأدوات المالية.

٣٦ القرارات والتقديرات المحاسبية الهامة تابع

موجودات الضريبة المؤجلة

يتم الاعتراف بموجودات ضريبة مؤجلة لجميع الضائير الضريبية غير المستخدمة إلى الحد الذي يكون مرجحاً فيه توفر أرباح خاضعة للضريبة يمكن استغلال الضائير في مقابلها. يطلب اتخاذ قرار هام من الإدارة لتحديد قيمة موجودات الضريبة المؤجلة التي يمكن الاعتراف بها. اعتماداً على التواريخ المحتملة ومستوى الأرباح المستقبلية الخاضعة للضريبة. مع استراتيجيات التخطيط الضريبي مستقبلاً.

انخفاض قيمة المخزون

يسجل المخزون بالتكلفة أو صافي القيمة القابلة للتحقق. أيهما أقل. عندما يصبح المخزون قديماً أو غير صالح للاستخدام يتم وضع تقدير لصافي قيمته القابلة للتحقق. يتم هذا التقدير على أساس فردي للمبلغ الهام للمخزون. أما المخزون غير الهام بشكل فردي ولكنه قديم أو غير صالح للاستخدام فيتم تقديره بصورة جماعية ويحتسب له مخصص وفقاً لنوع المخزون ودرجة التقادم أو عدم الصلاحية على أساس أسعار البيع التاريخية.

انخفاض قيمة الذمم التجارية المدينة

تقوم المجموعة بعمل تقدير للذمم التجارية المدينة التي من الممكن تحصيلها عندما لا يكون من المحتمل تحصيل المبالغ بالكامل. يتم هذا التقدير على أساس فردي للمبالغ الهامة الفردية. أما بالنسبة للمبالغ غير الهامة بشكل فردي ولكنها تجاوزت تاريخ استحقاقها فيتم تقديرها بصورة جماعية ويحتسب لها مخصص بناء على طول الفترة الزمنية التي مضت على استحقاقها على أساس معدلات الاسترداد التاريخية.

العرض: الإجمالي مقابل الصافي

عند تحديد الأساس الأنسب لعرض الإيرادات أو تكاليف الإيرادات. تتم مراجعة كل من الشكل القانوني وجوهر الاتفاق بين المجموعة وشركائها التجاريين لتحديد دور كل طرف منها في المعاملة.

عندما يكون دور المجموعة في صفقة هو الموكل. يتم إثبات الإيراد على أساس الإجمالي. يتطلب هذا أن يشتمل الإيراد على القيمة الإجمالية للمعاملة التي صدرت بها فاتورة للعميل. بعد القيام بالخصومات التجارية. مع قيد أي نفقات ذات صلة على أنها تكاليف التشغيل.

عندما يكون دور المجموعة في صفقة هي الوكيل. يتم إثبات الإيراد على أساس الصافي حيث تمثل الإيرادات هامش الربح المكتسب.

تجميع الأعمال

يتطلب الاعتراف بتجميع الأعمال تخصيص الزيادة في سعر شراء الاستحواذ عن صافي القيمة الدفترية للموجودات المستحوذ عليها إلى موجودات ومطلوبات الكيان المستحوذ عليه.

تقوم المجموعة بوضع الأحكام والتقديرات فيما يتعلق بتخصيص القيمة العادلة لسعر الشراء. لو كان أي جزء غير مخصص إيجابياً سيتم الاعتراف به كشهرة وإذا كان سلبياً. سيتم الاعتراف به في بيان الربح أو الخسارة الموحد.

التراخيص ورسوم الطيف

العمر الإنتاجي المقدر عموماً هو مدة الترخيص ما لم يكن هناك افتراض تجديد بتكلفة لا تذكر. فترة استخدام الترخيص استخدام تعبر عن الفترة التي يكون للمجموعة أن تحصل فيها على المنفعة الاقتصادية. للحصول على تراخيص تكنولوجيا محددة مع افتراض تجديد بتكلفة لا تذكر. يعكس العمر الاقتصادي الإنتاجي المقدر توقعات المجموعة للفترة التي ستستمر المجموعة خلالها في تلقي المنافع الاقتصادية من الترخيص. تتم مراجعة دورية للأعمار الاقتصادية مع الأخذ في الاعتبار عوامل مثل التغيرات في التكنولوجيا. تاريخياً فإن تغييرات على الأعمار الاقتصادية لم تكن جوهرية بناء على تلك المراجعات.

تحقق الإيرادات - تحديد القيمة العادلة لبرنامج ولاء العملاء

تقوم المجموعة بتقدير القيمة العادلة للنقاط الممنوحة تحت برنامج ولاء العملاء بتقدير المتوسط المرجح لتكلفة سداد النقاط. تشتمل مدخلات النماذج على وضع افتراضات حول المعدلات المتوقعة لسداد النقاط وتنوع المنتجات التي ستكون متوفرة للسداد مستقبلاً والخيارات المفضلة للعملاء.

فعالية تحوط التدفقات النقدية

تقوم الإدارة بمراجعة سياسة التحوط والعلاقة بين عقود تبادل الأسعار والفروض المتعلقة بها بشكل منتظم. وكانت سياسة التحوط فعالة. تم تحديد القيم العادلة لتبدلات أسعار الفائدة وتبادل أسعار الأساس وفقاً لمعدلات الليبور المستقبلية المتوقعة.

إيضاحات حول البيانات المالية الموحدة

للسنة المنتهية في ٣١ ديسمبر ٢٠١٥

٣٧ المعلومات المالية الموجزة للشركات التابعة مع المساهمات غير المسيطرة الهامة

يوزج الجدول التالي المعلومات المتعلقة بكل من الشركات التابعة للمجموعة التي لديها مساهمات غير مسيطرة هامة قبل الاستيعادات بين شركات المجموعة:

	أسيا سيل، العراق ألف ريال قطري	.Ooredoo الكويت ألف ريال قطري	.Ooredoo الجزائر ألف ريال قطري	.Ooredoo تونس ألف ريال قطري	إندوسات، Ooredoo ألف ريال قطري	.Ooredoo عمان ألف ريال قطري
٣١ ديسمبر ٢٠١٥						
موجودات غير متداولة	٨,٤٦٤,١٣٣	١,٧٣٤,٠٤٨	٤,٢٤٤,٥٧٠	١,٩٦٣,٠١٤	١٢,٢٩٨,١٦٠	٣,٢٣٥,٥٥٩
موجودات متداولة	٢,٣٤٨,٣٦٩	١,٥٥٨,٠٥٤	١,١٢٢,٥٩٢	٤٦٥,٩٧٩	٢,٥٦٤,٦٤٣	٦٦٤,٦١٤
مطلوبات غير متداولة	(٥٨٥,٢٢٨)	(٦١,٥٠٩)	(١,٠٣٤,٣٢٢)	(٣٣٨,٩٢٣)	(٦,١١٩,٦٠٠)	(٣١٧,٢٦٤)
مطلوبات متداولة	(٤,٤٦٨,٤٨٧)	(١,٨٦٧,٣٩٠)	(٢,٤٧٨,٠٧٧)	(١,١٧٧,١٤٤)	(٥,٣٦٠,٩٠٩)	(١,٥٤٣,٨٥٢)
صافي الموجودات	٥,٧٥٨,٧٨٧	١,٣٦٣,٢٠٣	١,٨٥٤,٧٦٣	٩١٢,٩٢٦	٣,٣٨٢,٢٩٤	٢,٠٣٩,٠٥٧
القيمة الدفترية للمساهمات غير المسيطرة	٢,٠٦٩,٧٥٨	٨١٧,١٠٥	٤٧٤,٧٨٤	١٤٥,٢٧٩	١,٣٨٨,٣٥٧	٩١٧,٥٧٦
الإيرادات	٤,٨٨٤,٤٦٤	٢,٢٧٧,٣٦٧	٤,٠٢٣,١٣٣	١,٨٠٢,٧٧٩	٧,٢٧٤,٠٢٤	٢,٤٧٥,٤٠١
ربح/ (خسارة)	١٥٩,٠٧٧	٢١٢,٤٢٥	٢٤٤,١٢٢	١٤٦,٥٤٨	(٣٢٠,٠٠٤)	٣٩٤,١٦٤
ربح/ (خسارة) موزعة على المساهمات غير المسيطرة	٥٧,١٧٤	١٦,٧٤٩	٦٢,٤٩١	٢٣,٣٢١	(٨٦,٢١٤)	١٧٧,٣٧٤
٣١ ديسمبر ٢٠١٤						
موجودات غير متداولة	٨,٥٧٠,٣٨٩	١٢,١٥٧,٥٣١	٥,٠٥٤,٧٦٧	٢,٢٠٤,٧٢٣	١٣,٥٤٨,٠١٩	٣,٠٨٤,٠٣٢
موجودات متداولة	٢,٣١٧,٨٦٨	١,٠٦٥,٦٥٥	١,٩٨٢,٤٠٨	٨٢٣,٠٣٦	٢,٥٢٠,٥٧٣	٥٧١,٣٦٤
مطلوبات غير متداولة	(٩٢٣,٦٤١)	(٥٥,٧٤٩)	(١,١٧٤,٠٦٧)	(٥٠,٦٥٣)	(٥,٦٣١,٥١٩)	(٣٤٧,١٨٤)
مطلوبات متداولة	(٤,٣٦٤,٩٠٦)	(٢,٥١٩,٠٠٦)	(٣,٥٧٩,٤٠٩)	(١,٤٣٢,٧٧٠)	(٦,٣٣١,٦٤٠)	(١,٤٢٨,٦٤٨)
صافي الموجودات	٥,٥٩٩,٧٠١	١,٦٤٨,٤٣١	٢,٢٨٣,٦٩٩	١,٠٨٨,٤٢٦	٤,١٥٤,٤٣٣	١,٨٧٩,٥٦٤
القيمة الدفترية للمساهمات غير المسيطرة	٢,٠١٢,٥٨٤	٨٣٩,٥٩٤	٥٨٤,٥٨٤	١٧٣,٢٠٧	١,٦٣٥,٦٣٣	٨٤٥,٨٠٤
الإيرادات	٦,٢٩٧,٩٧٠	٢,١٤٥,٩٤٠	٤,٦٢٣,٣٨٨	٢,٢٨٨,٢٨٦	٧,٣٩٤,٨٣٤	٢,٢٣١,٢٥٤
ربح/ (خسارة)	١,٠٣١,٤٣٨	(٧٢٦,٤٢٤)	٢٢٧,٨٦٤	٢٩٩,٤٥٨	(٥٦٣,٦٩٤)	٣٢٩,٠٠٤
ربح/ (خسارة) موزعة على المساهمات غير المسيطرة	٣٧٠,٧٠٧	(٥٧,٢٧٦)	٥٨,٣٢٩	٤٧,٦٥٤	(١٧١,٤٣٥)	١٤٨,٠٥٢

٣٨ المعلومات القطاعية

المعلومات المتعلقة بقطاعات المجموعة الصادر عنها التقرير موضحة أدناه وفقا للمعيار الدولي للتقارير المالية رقم ٨ «القطاعات التشغيلية». يشترط هذا المعيار أن تكون القطاعات التشغيلية محددة على أساس التقارير الداخلية التي تتم مراجعتها بشكل منتظم من قبل صانع القرار التشغيلي الرئيسي في المجموعة وتستخدم لتخصيص موارد للقطاعات وتقييم أدائها.

تزاوّل المجموعة خطا واحدا من الأعمال وهو تقديم خدمات الاتصالات والمنتجات ذات الصلة. معظم إيرادات وأرباح وموجودات المجموعة تتعلّق بعملياتها في الشرق الأوسط وشمال أفريقيا. تعمل المجموعة خارج قطر من خلال شركاتها التابعة والزميلة والعمليات الرئيسية التي يصدر فيها تقرير إلى صانع القرار التشغيلي الرئيسي في المجموعة تعتبرها المجموعة قطاعا يصدر عنه التقرير. ينسب الإيراد إلى القطاعات الصادر عنها التقرير في موقع شركات المجموعة. المبيعات ضمن شركات المجموعة تسجل بأسعار السوق الحرة.

لأغراض تقارير الإدارة نظمت المجموعة في وحدات أعمال تجارية بناء على المنطقة الجغرافية التي تغطيها. وتضم ستة قطاعات يصدر عنها التقرير كالتالي:

- (١) Ooredoo قطر. توفر خدمات اتصالات محلية ودولية داخل دولة قطر.
 - (٢) آسيا سبيل. توفر خدمات اتصالات الهاتف الجوال في العراق.
 - (٣) الوطنية للاتصالات. توفر نظم وخدمات الهاتف الجوال في الكويت وأماكن أخرى في منطقة الشرق الأوسط وشمال أفريقيا.
 - (٤) إندوسات Ooredoo. توفر خدمات اتصالات مثل الهاتف الجوال وخدمات الاتصالات الثابتة والوسائط المتعددة. ونقل البيانات، وخدمات الانترنت في اندونيسيا.
 - (٥) Ooredoo عمان. تقدم خدمات اتصالات الهاتف الجوال وخدمات الهاتف الثابت في عمان.
 - (٦) أخرى تتضمن بعضا من الشركات التابعة للمجموعة تقدم خدمات اللاسلكي والاتصالات.
- تقوم الإدارة بمراقبة نتائج تشغيل شركاتها التابعة العاملة بصورة منفصلة لغرض اتخاذ القرارات حول توزيع الموارد وتقييم الأداء. يتم تقييم أداء القطاعات بناء على الربح أو الخسارة من هذه القطاعات الصادر عنها التقرير. تحدد أسعار التحويل بين قطاعات التشغيل على أساس سعر السوق الحرة بطريقة مماثلة للمعاملات مع الأطراف الأخرى.

إيضاحات حول البيانات المالية الموحدة

للسنة المنتهية في ٣١ ديسمبر ٢٠١٥

٣٨ المعلومات القطاعية

قطاعات التشغيل

تعرض الجدول التالي بيانات الإيرادات والتراخ الخاصة بقطاعات التشغيل بالمجموعة للسنة المنتهية في ٣١ ديسمبر ٢٠١٥ و٢٠١٤:

السنة المنتهية في ٣١ ديسمبر ٢٠١٥

الإيرادات	Ooredoo قطر ألف ريال قطري	آيسيا سبل ألف ريال قطري	الوطنية للتصالات ألف ريال قطري	Ooredoo اندونيسيا ألف ريال قطري	Ooredoo عمان ألف ريال قطري	أخرى ألف ريال قطري	تعديلات واستثمارات ألف ريال قطري	الاجمالي ألف ريال قطري
أطراف أخرى	٧,٤٧٢,٣٧٤	٤,٨٧٥,٣٤٩	٨,٤٤٧,٥٤٦	٧,٢٤٩,٧١٠	٢,٤٦٦,٧٥٧	١,٦٨٩,١١٩	-	٣٢,١٦,٨٥٥
بين قطاعات المجموعة	٤٢٥,٠٠٧	٩,١١٥	٢٨٤,٤٤٥	٢٤,٣١٤	٨,٦٤٤	١٦٦,٣٢٧	(٩١٧,٨٥٢)	-
إجمالي الإيرادات	٧,٨٩٧,٣٨١	٤,٨٨٤,٤٦٤	٨,٦٩١,٩٩١	٧,٢٧٤,٠٢٤	٢,٤٧٥,٤٠١	١,٨٥٥,٤٤٦	(٩١٧,٨٥٢)	٣٢,١٦,٨٥٥
النتائج								
ربح/ (خسارة) القطاع قبل الضرائب	٢,٤٠٩,٨٨٥	٥٧٢,٦٨١	١,٠٢٢,٣٠٨	(٤٨٣,٦٢١)	٥٣١,٥٩١	(٦٤٤,٥٦٣)	(٧٨٣,٣٣٢)	٢,٦٢٤,٩٤٩
الإهلاك والارطفاء	٧٨٣,٦٢٤	١,٤٢٢,٣١١	١,٧١٧,٦٨٠	٢,٤٩٩,٣٠٩	٥٤٢,٥٢٢	٥٢٩,٧٠٧	٤٥١,٠٩٧	٧,٩٤٥,٣٠٦
صافي تكاليف التمويل	١,٠١٠,٣٨٠	٥١,٣٩٨	١٤٨,٣٧٩	٧٨٥,٢٧٣	٢٣,٤٢٣	(٢,٠٥٥)	-	٢,٠١٦,٧٩٨
السنة المنتهية في ٣١ ديسمبر ٢٠١٤								
الإيرادات								
أطراف أخرى	٧,٠٨٧,٤٣٨	٦,٢٨٨,٦٥٨	٩,٥٠٤,٤٥٥	٧,٣٦٧,٧٣٧	٢,٢٢٣,٤٣٣	٧٣٦,٦٧٨	-	٣٣,٢٠٧,٦٠٩
بين قطاعات المجموعة	٦,٠٩٩٤	٩,٣١٢	٧٤,١٦٣	٢٧,٠٩٧	٨,٢١١	١١٢,٣٧٣	(٢,٠١٥,١٥٠)	-
إجمالي الإيرادات	٧,١٤٨,٤٣٢	٦,٢٩٧,٩٧٠	٩,٥٧٨,٦١٨	٧,٣٩٤,٨٣٤	٢,٢٣١,٦٤٤	٨٤٩,٠٥١	(٢,٠١٥,١٥٠)	٣٣,٢٠٧,٦٠٩
النتائج								
ربح/ (خسارة) القطاع قبل الضرائب	٢,٠٦١,٢٨١	١,٥٥٣,٠٥٣	١,٣٣٩,١١٢	(٥٨٨,١٥٠)	٧٧٧,٨٣٣	(١,٥٥٠,٩٧٨)	(١٣٦,٦٣٦)	٣,٣٠٨,٠٥٣
الإهلاك والارطفاء	٧٤٨,٥٩٧	١,٢٠٥,٥٦٦	١,٨٣٨,٥٤٨	٢,١٥١,٦٠٥	٤٧١,٦٧٨	٣٨٤,٩٧٤	١٣٦,٦٣٦	٧,٦٦٦,٣٠٩
صافي تكاليف التمويل	١,١١١,٨٧٦	٤١,١٥٧	٩٨,٤٠٠	٧٦٤,٦٠٠	٢٢,٨٧٩	(٧,٦٨٠)	-	٢,٠٣١,٨٧٩

(1) عند التوحيد تستخدم الإيرادات بين قطاعات المجموعة
(2) أرباح القطاعات قبل الضرائب لا تشمل التالي:

٢٠١٤	٢٠١٥		
ألف ريال قطري	ألف ريال قطري		
(٤٦٩,٢٤١)	(٤٥١,٩٧٧)		إطفاء الموجودات غير الملموسة
-	(٢٢٢,٢٣٥)		انخفاض في قيمة الشهرة
(٤٦٩,٢٤١)	(٧٧٣,٢١٢)		

(3) لم يؤخذ في الاعتبار الإطفاء غير الملموسة الإضافة المحدد عند تجميع الأعمال كجزء من مصاريف القطاع.

الجدول التالي يعرض موجودات قطاعات التشغيل بالمجموعة كما في ٣١ ديسمبر ٢٠١٥ و٢٠١٤:

الرجحالي ألف ريال قطري	تقديرات واستيعادات ألف ريال قطري	أخرى ألف ريال قطري	عمان Ooredoo ألف ريال قطري	Ooredoo إندوسات قطري ألف ريال قطري	الوطنية للاتصالات ألف ريال قطري	آسيا سبيل ألف ريال قطري	قطر Ooredoo ألف ريال قطري	
9٤,١0٢,٦٥	9,٤٦٦,٤١9	١,٣٣١,٣٥٦	٣,٨٨٢,٧٧٤	١٥,٨9٨,٢9٠	٢٢,٨٤٢,٣٨٠	١,٦٦١,١٢١	٢١,٧٥٠,٧٢٥	في ٣١ ديسمبر ٢٠١٥
9٧,999,٣٤٧	١,٥٣٥,٦9٢	9,٧١٣,٧٦٤	٣,٦٤٤,١٣٣	١٧,٢٨٠,١٠٧	٢٥,٤٦٨,٧٣٧	١,٧٢٦,٦9١	٢,٠٢٣,٢٢٣	في ٣١ ديسمبر ٢٠١٤
٨,٨٥٥,٦9	-	١,٣٥٥,٤9٨	٧٢١,٥٦٥	٢,٦٤٣,٣٧١	١,٧٦٦,9٦١	١,٤١٥,٣٢٨	9٨٢,٣٤٦	في ٣١ ديسمبر ٢٠١٥
١٣,٤٣٥,١٧٢	-	٤,٨٠٥,٨9٦	٨,٣٠,١٧٥	٢,٦٣,٥٥٢	٢,١٢9,٦٢١	٢,٦9٥,٨٨٧	١,٣١٧,٠٤١	في ٣١ ديسمبر ٢٠١٤

المصاريف الرأسمالية (٢)

(1) لم تغير الشهرة البالغة 9,٤٦٦,٤١9 ألف ريال قطري (٢٠٣٥٦,٦٩٢) في ٣١ ديسمبر ٢٠١٤ كجزء من موجودات القطاعات.

(2) المصاريف الرأسمالية تتكون من إصافات إلى المعابر والاتات والمعدات والموجودات غير الملموسة باستثناء الشهرة والموجودات من تجميع الأعمال.

إيضاحات حول البيانات المالية الموحدة

للسنة المنتهية في ٣١ ديسمبر ٢٠١٥

٣٩ المساهمة في صناديق الأنشطة الاجتماعية والرياضية

وفقا للقانون القطري رقم ١٣ لعام ٢٠٠٨ والتوضيحات الصادرة له في يناير ٢٠١٠، يطلب من المجموعة المساهمة بنسبة ٢٢,٥٪ من صافي أرباحها السنوية في صناديق للأنشطة الاجتماعية والرياضية. تتطلب التوضيحات الصادرة للقانون رقم ١٣ أن يتم الاعتراف بمبلغ المساهمة المستحق الدفع في بيان التغيرات في حقوق الملكية.

خلال السنة قامت المجموعة بتخصيص مبلغ ٣٥,١٦٩ ألف ريال قطري (٤٧,٨٢٢ ألف ريال قطري في سنة ٢٠١٤) تمثل نسبة ٢,٥٪ من صافي الأرباح ناتجة من العمليات التشغيلية في قطر.

٤٠ عملية غير مستمرة

في ٣١ يناير ٢٠١٤، أكملت المجموعة الإجراءات القانونية المتعلقة ببيع إحدى شركاتها التابعة، بي تي سي إلى الاتصالات السعودية بصافي سداد بلغ ٧٧,٨٨١ ألف ريال قطري. صافي موجودات الشركة التابعة كما في تاريخ الاستبعاد بمبلغ ٥٥,٥٥٣ ألف ريال قطري وتم تسجيل ربح بمبلغ ٤٦,٤٣٨ ألف ريال قطري من هذا الاستبعاد. نتيجة لذلك فقدت المجموعة السيطرة على الشركة التابعة وتوقفت عن توحيد نتائجها وصافي موجوداتها كما في ٣١ يناير ٢٠١٤.

٤١ معلومات المقارنة

تمت إعادة تصنيف أرقام المقارنة لسنة ٢٠١٤ لتتفق مع عرض السنة الحالية. تمت إعادة التصنيف هذه لتحسين نوعية العرض ولا تؤثر على الربح أو حقوق ملكية المساهمين الصادر عنها التقرير.

٤٢ أحداث عقب تاريخ التقرير

لم تقع أحداث جوهرية بعد إعداد الميزانية العمومية، والتي يمكن أن يكون لها تأثير على فهم هذه البيانات المالية.

ooredoo